



Kaede Market Report

金利情報

	LIBOR				ACT/360			
	JPY	前日比	USD	前日比	EUR	前日比	GBP	前日比
O/N	-0.01957	-0.00186	0.3856	-0.002	-0.39571	-0.00071	0.48188	0
1W	-0.03729	-0.00715	0.41075	0.00275	-0.38071	0	0.48688	0.00032
1M	-0.08914	-0.01357	0.44705	0.00175	-0.35714	-0.00357	0.50756	0.00156
2M	-0.04957	-0.00357	0.54015	0.00285	-0.31257	0.00143	0.54431	0.005
3M	-0.035	-0.00229	0.65605	-0.00195	-0.28114	-0.00071	0.5755	-0.00156
6M	-0.01057	-0.00214	0.9439	-0.0031	-0.16743	-0.00286	0.71538	-0.00062
1Y	0.08329	-0.00357	1.27425	-0.0041	-0.02614	0.00072	0.964	-0.005

	TIBOR		ACT/365	
	JPY	前日比	JPY	前日比
O/N	-	-	-	-
1W	0.01636	0	-	-
1M	0.03455	0	-	-
2M	0.05182	0	-	-
3M	0.06273	0	-	-
6M	0.11273	0	-	-
1Y	0.13455	0	-	-

Swap Rate

	JPY	前日比	USD	前日比	EUR	前日比	GBP	前日比
1Y	-0.07643	-0.01152	0.7915	-0.0063	-0.158	-0.001	0.699	-0.002
18M	-0.1075	-0.0062	0.8498	-0.00885	-0.162	-0.002	0.716	0.008
2Y	-0.14	-0.0165	0.9081	-0.0114	-0.16	0.001	0.742	0.009
3Y	-0.16	-0.021	1.0058	-0.013	-0.1376	-0.0042	0.802	0.011
4Y	-0.157	-0.025	1.0976	-0.0139	-0.0907	0.0044	0.868	0.01
5Y	-0.135	-0.0265	1.1845	-0.0148	-0.019	-0.0092	0.937	0.003
7Y	-0.07625	-0.0325	1.3513	-0.0147	0.167	-0.014	1.096	0.001
10Y	0.01125	-0.01875	1.559	-0.0138	0.478	-0.019	1.3075	0
12Y	0.09	-0.03875	1.6685	-0.0147	0.638	-0.026	1.408	-0.006
15Y	0.155	-0.04375	1.7897	-0.0151	0.811	-0.032	1.502	-0.007
20Y	0.30375	-0.055	1.9155	-0.0163	0.944	-0.039	1.561	0.0005
30Y	0.405	-0.05	2.0113	-0.018	0.975	-0.043	1.535	-0.004

無担コールO/N		
	当日	前日比
Bid	-0.04909	-0.00909
Ask	-0.04909	-0.00909

プライムレート		
	当日	前日比
短ブラ	1.475	0
長ブラ	0.95	0

国債先物		
	当日	前日比
10年先物	152.06	0.16

格付利回り情報：日本証券業協会

R&I

	AAA	AA	A	BBB	BB
1Y		0.05	0.09	0.40	2.26
2Y		0.05	0.10	0.37	
3Y		0.07	0.13	0.49	1.63
4Y		0.08	0.17	0.56	1.57
5Y		0.09	0.20	0.68	
6Y		0.10	0.23	0.53	
7Y		0.10	0.28	0.33	
8Y		0.13	0.35	0.60	
9Y		0.16	0.39	0.33	
10Y		0.21	0.40	0.38	
15Y		0.37	0.51	#N/A	Sec
20Y		0.67	0.92	1.37	#N/A

JCR

	AAA	AA	A	BBB	BB
1Y	0.06	0.07	0.16	0.39	8.98
2Y	0.04	0.08	0.18	0.29	
3Y	0.05	0.11	0.21	0.23	
4Y	0.04	0.15	0.28	0.32	9.48
5Y	0.06	0.15	0.31	1.16	
6Y	0.08	0.16	0.41	0.70	
7Y	0.10	0.20	0.32	#N/A	Sec
8Y	0.10	0.30	0.48	0.55	#N/A
9Y	0.13	0.32	0.57	0.39	#N/A
10Y	0.18	0.37	0.47	#N/A	Sec
15Y	0.36		0.87	#N/A	Sec
20Y	0.66	0.88	1.06	#N/A	Sec

為替情報

	USD	EUR	JPY	GBP	CHF	CAD	AUD	NZD	HKD	NOK	SEK
SEK	8.18	9.25	7.63	11.82	8.48	6.43	6.08	5.81	1.05	1.00	1.00
NOK	8.16	9.23	7.62	11.80	8.46	6.41	6.06	5.80	1.05	1.00	1.00
HKD	7.76	8.78	7.25	11.22	8.05	6.10	5.77	5.51	1.00	0.95	0.95
NZD	1.41	1.59	0.01	2.04	1.46	1.11	1.05	1.00	0.18	0.17	0.17
AUD	1.35	1.52	1.26	1.95	1.40	1.06	1.00	0.96	0.17	0.16	0.16
CAD	1.27	1.44	1.19	1.84	1.32	1.00	0.95	0.90	0.16	0.16	0.16
CHF	0.96	1.09	0.90	1.39	1.00	0.76	0.72	0.69	0.12	0.12	0.12
GBP	0.69	0.78	0.65	1.00	0.72	0.54	0.51	0.49	0.09	0.08	0.08
JPY	107.10	121.18	1.00	154.86	111.03	84.17	79.59	76.08	13.80	13.12	13.10
EUR	0.88	1.00	0.83	1.28	0.92	0.69	0.66	0.63	0.11	0.11	0.11
USD	1.00	1.13	0.93	1.45	1.04	0.79	0.74	0.71	0.13	0.12	0.12

*100

株式情報

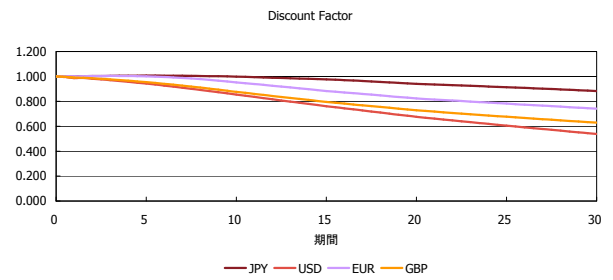
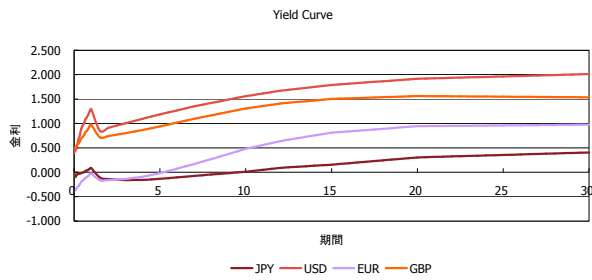
	日経225	前日比	TOPIX	前日比	JASDAQ	前日比	ダウ	前日比	S&P500	前日比	FT100	前日比
INDEX	16,668	163	1,337	-14	2,558	3	17,985	-20	2,105	-4	6,232	-70

出所：Bloombergよりかえてキャピタルマネジメントにて作成

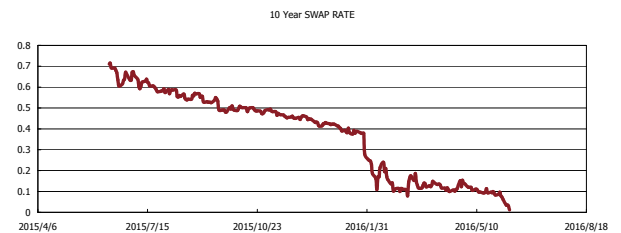
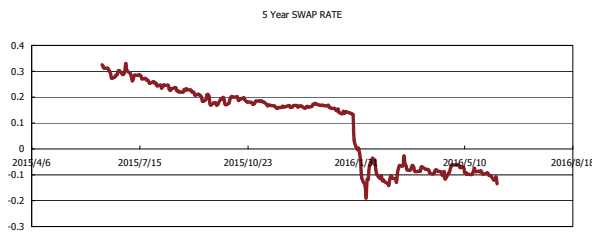
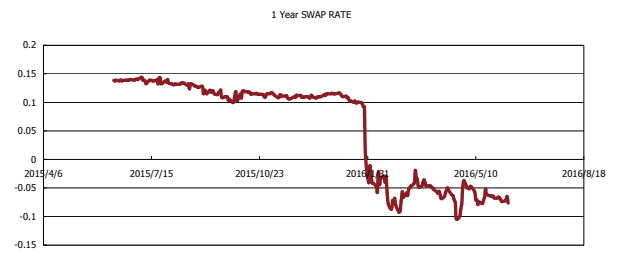
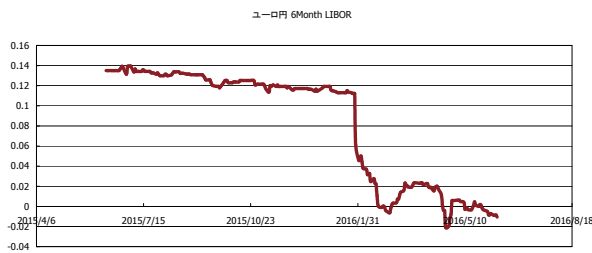


Kaede Market Report

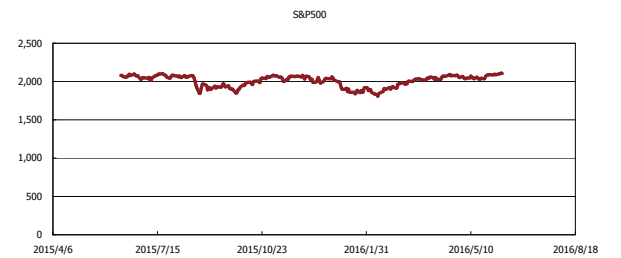
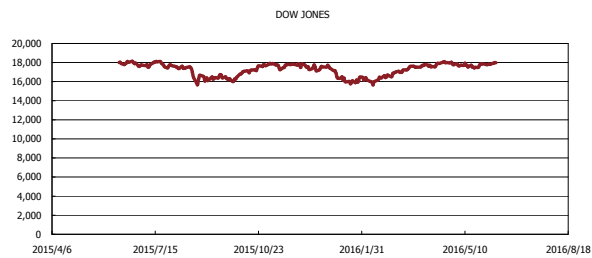
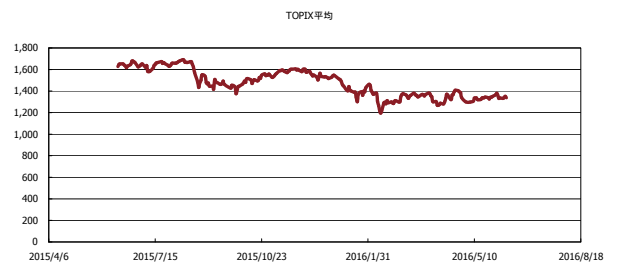
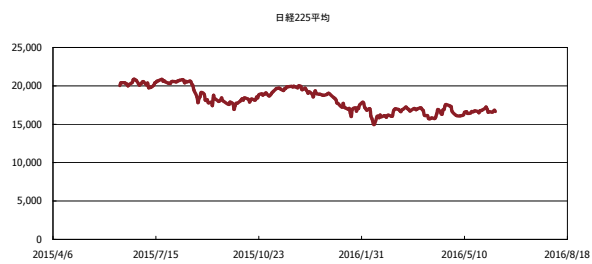
金利情報：Yield Curve



金利情報：ヒストリカル・データ



株価データ：ヒストリカル・データ



出所：Bloombergよりかえてキャピタルマネジメントにて作成