



## Kaede Market Report

## 金利情報

	JPY		USD		EUR		GBP	
	前日比	前日比	前日比	前日比	前日比	前日比	前日比	
O/N	-0.05243	-0.03286	0.3861	0.0005	-0.39571	0	0.48125	-0.00063
1W	-0.06014	-0.02285	0.41185	0.0011	-0.38071	0	0.48656	-0.00032
1M	-0.10271	-0.01357	0.44655	-0.0005	-0.35757	-0.00043	0.50756	0
2M	-0.05886	-0.00929	0.5397	-0.00045	-0.31729	-0.00472	0.53931	-0.005
3M	-0.04036	-0.00536	0.6556	-0.00045	-0.28186	-0.00072	0.57519	-0.00031
6M	-0.01629	-0.00572	0.94415	0.00025	-0.16457	0.00286	0.71788	0.0025
1Y	0.07543	-0.00786	1.2735	-0.00075	-0.02829	-0.00215	0.96775	0.00375

	JPY	
	前日比	前日比
O/N	-	-
1W	0.01636	0
1M	0.03455	0
2M	0.05182	0
3M	0.06273	0
6M	0.11273	0
1Y	0.13455	0

## Swap Rate

	JPY		USD		EUR		GBP	
	前日比	前日比	前日比	前日比	前日比	前日比	前日比	
1Y	-0.08541	-0.00898	0.7688	-0.0227	-0.1595	-0.0015	0.705	0.006
18M	-0.12123	-0.01373	0.82075	-0.02905	-0.1603	0.0017	0.723	0.007
2Y	-0.15	-0.01	0.8727	-0.0354	-0.16	0	0.747	0.005
3Y	-0.172	-0.012	0.9625	-0.0433	-0.139	-0.0014	0.804	0.002
4Y	-0.1675	-0.0105	1.05	-0.0476	-0.092	-0.0013	0.868	0
5Y	-0.15	-0.015	1.1353	-0.0492	-0.023	-0.004	0.931	-0.006
7Y	-0.09125	-0.015	1.3048	-0.0465	0.162	-0.005	1.093	-0.003
10Y	-0.0025	-0.01375	1.5155	-0.0435	0.462	-0.016	1.298	-0.0095
12Y	0.0775	-0.0125	1.6285	-0.04	0.621	-0.017	1.385	-0.023
15Y	0.13375	-0.02125	1.751	-0.0387	0.787	-0.024	1.479	-0.023
20Y	0.29	-0.01375	1.8793	-0.0362	0.9149	-0.0291	1.541	-0.02
30Y	0.3413	-0.0637	1.9778	-0.0335	0.938	-0.037	1.51	-0.025

## 無担コール/O/N

	当日	前日比
Bid	-0.04	0.00909
Ask	-0.04	0.00909

## プライムレート

	当日	前日比
短ブラ	#N/A	#VALUE!
長ブラ	0.95	0

## 国債先物

	当日	前日比
10年先物	152.31	0.25

## 格付利回り情報：日本証券業協会

## R&amp;I

	AAA	AA	A	BBB	BB
1Y		0.04	0.08	0.39	2.24
2Y		0.04	0.09	0.36	
3Y		0.05	0.11	0.47	1.62
4Y		0.06	0.16	0.54	1.56
5Y		0.08	0.19	0.66	
6Y		0.09	0.22	0.51	
7Y		0.08	0.26	0.31	
8Y		0.11	0.33	0.58	
9Y		0.14	0.36	0.31	
10Y		0.19	0.40	0.36	
15Y		0.34	0.49	#N/A	Sec
20Y		0.63	0.91	1.33	#N/A

## JCR

	AAA	AA	A	BBB	BB
1Y	0.05	0.06	0.14	0.39	8.98
2Y	0.03	0.06	0.17	0.28	
3Y	0.03	0.09	0.20	0.21	
4Y	0.03	0.13	0.27	0.31	9.48
5Y	0.04	0.14	0.30	1.14	
6Y	0.07	0.14	0.39	0.67	
7Y	0.08	0.18	0.30	#N/A	Sec
8Y	0.08	0.28	0.45	0.53	#N/A
9Y	0.11	0.30	0.53	0.37	#N/A
10Y	0.16	0.36	0.46	#N/A	Sec
15Y	0.33	0.79	#N/A	Sec	#N/A
20Y	0.62	0.84	1.33	#N/A	Sec

## 為替情報

	USD	EUR	JPY	GBP	CHF	CAD	AUD	NZD	HKD	NOK	SEK
SEK	8.31	9.35	7.77	11.85	8.62	6.50	6.13	5.86	1.07	1.00	1.00
NOK	8.27	9.31	7.73	11.79	8.58	6.47	6.10	5.84	1.07	1.00	1.00
HKD	7.76	8.73	7.25	11.07	8.05	6.07	5.72	5.48	1.00	0.94	0.93
NZD	1.42	1.59	0.01	2.02	1.47	1.11	1.04	1.00	0.18	0.17	0.17
AUD	1.36	1.53	1.27	1.93	1.41	1.06	1.00	0.96	0.17	0.16	0.16
CAD	1.28	1.44	1.19	1.82	1.32	1.00	0.94	0.90	0.16	0.15	0.15
CHF	0.96	1.09	0.90	1.38	1.00	0.75	0.71	0.68	0.12	0.12	0.12
GBP	0.70	0.79	0.66	1.00	0.73	0.55	0.52	0.50	0.09	0.08	0.08
JPY	107.00	120.39	1.00	152.53	110.93	83.72	78.90	75.51	13.78	12.93	12.88
EUR	0.89	1.00	0.83	1.27	0.92	0.70	0.66	0.63	0.11	0.11	0.11
USD	1.00	1.13	0.93	1.43	1.04	0.78	0.74	0.71	0.13	0.12	0.12

\*100

## 株式情報

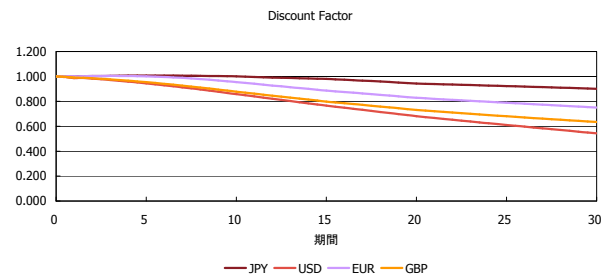
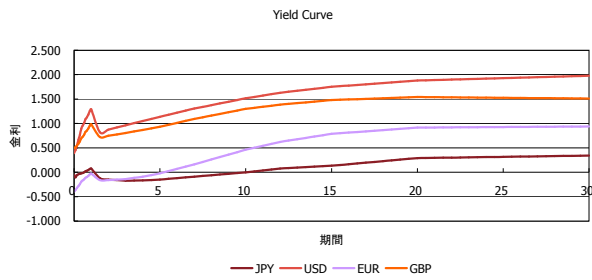
	日経225	前日比	TOPIX	前日比	JASDAQ	前日比	ダウ	前日比	S&P500	前日比	FT100	前日比
INDEX	16,601	67	1,331	-7	2,560	2	17,865	-120	2,087	-18	6,116	-116

出所：Bloombergよりかえてキャピタルマネジメントにて作成

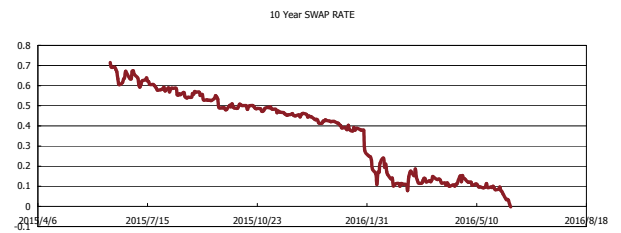
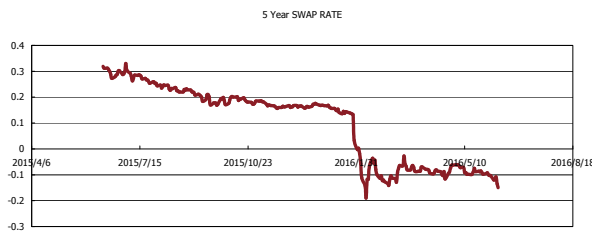
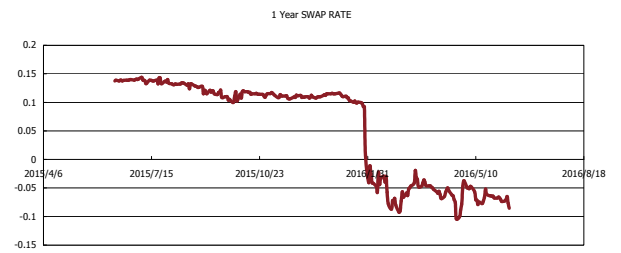
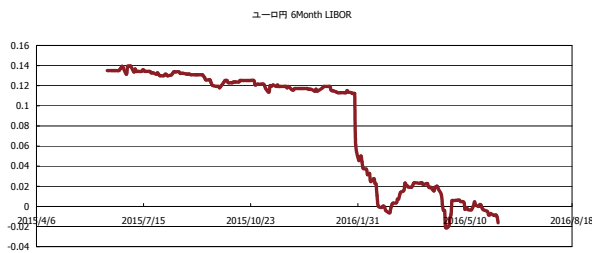


# Kaede Market Report

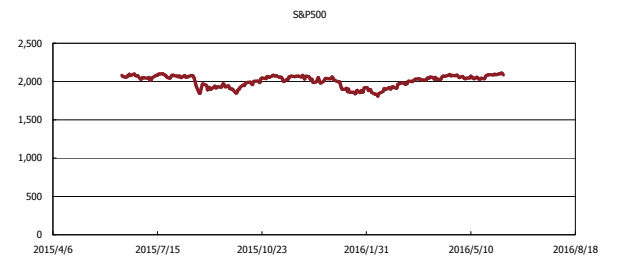
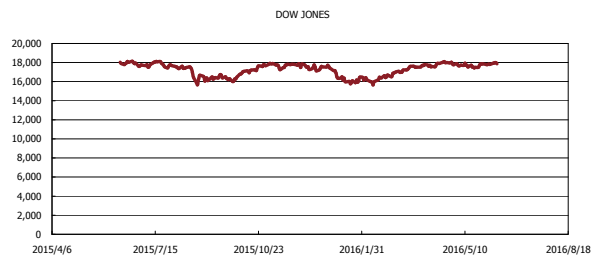
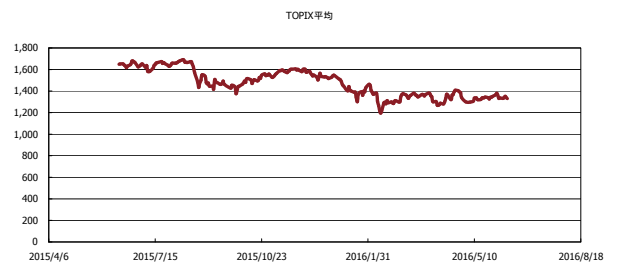
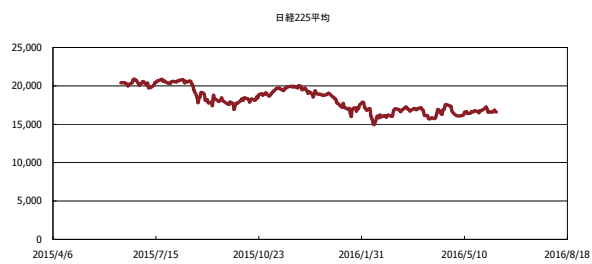
## 金利情報：Yield Curve



## 金利情報：ヒストリカル・データ



## 株価データ：ヒストリカル・データ



出所：Bloombergよりかえてキャピタルマネジメントにて作成