



Kaede Market Report

金利情報

LIBOR	ACT/360							
	JPY	前日比	USD	前日比	EUR	前日比	GBP	前日比
O/N	-0.05171	0.00072	0.3855	-0.0006	-0.39429	0.00142	0.48125	0
1W	-0.05629	0.00385	0.41075	-0.0011	-0.38	0.00071	0.48625	-0.00031
1M	-0.09943	0.00328	0.44205	-0.0045	-0.35757	0	0.50944	0.00188
2M	-0.05814	0.00072	0.5372	-0.0025	-0.318	-0.00071	0.53919	-0.00012
3M	-0.04064	-0.00028	0.6525	-0.0031	-0.28114	0.00072	0.57431	-0.00088
6M	-0.01657	-0.00028	0.9364	-0.00775	-0.16314	0.00143	0.71663	-0.00125
1Y	0.07586	0.00043	1.25925	-0.01425	-0.02757	0.00072	0.96463	-0.00312

TIBOR	ACT/365	
	JPY	前日比
O/N	-	-
1W	0.01636	0
1M	0.03455	0
2M	0.05182	0
3M	0.06273	0
6M	0.11273	0
1Y	0.13455	0

Swap Rate

Swap Rate	ACT/360							
	JPY	前日比	USD	前日比	EUR	前日比	GBP	前日比
1Y	-0.08681	-0.0014	0.76	-0.0088	-0.159	0.0005	0.701	-0.004
18M	-0.125	-0.00377	0.8072	-0.01355	-0.161	-0.0007	0.704	-0.019
2Y	-0.15125	-0.00125	0.8544	-0.0183	-0.161	-0.001	0.726	-0.021
3Y	-0.17307	-0.00107	0.9348	-0.0277	-0.1367	0.0023	0.778	-0.026
4Y	-0.17027	-0.00277	1.017	-0.033	-0.0906	0.0014	0.841	-0.027
5Y	-0.14978	0.00022	1.099	-0.0363	-0.021	0.002	0.911	-0.02
7Y	-0.09125	0	1.2685	-0.0363	0.167	0.005	1.057	-0.036
10Y	-0.0006	0.0019	1.4815	-0.034	0.481	0.019	1.264	-0.034
12Y	0.07875	0.00125	1.5935	-0.035	0.6345	0.0135	1.367	-0.018
15Y	0.14625	0.0125	1.7168	-0.0342	0.8054	0.0184	1.461	-0.018
20Y	0.285	-0.005	1.8453	-0.034	0.9374	0.0225	1.509	-0.032
30Y	0.36875	0.02745	1.946	-0.0318	0.969	0.031	1.487	-0.023

無担コールO/N	ACT/365	
	当日	前日比
Bid	-0.04903	-0.00903
Ask	-0.04903	-0.00903

プライムレート	ACT/365	
	当日	前日比
短ブラ	1.475	0
長ブラ	0.95	0

国債先物	ACT/365	
	当日	前日比
10年先物	152.37	0.06

格付利回り情報：日本証券業協会

R&I	R&I				
	AAA	AA	A	BBB	BB
1Y	0.03	0.08	0.39	2.27	
2Y	0.03	0.08	0.35		
3Y	0.05	0.11	0.46	1.62	
4Y	0.06	0.15	0.55	1.56	
5Y	0.07	0.19	0.66		
6Y	0.08	0.21	0.51		
7Y	0.08	0.26	0.31		
8Y	0.11	0.32	0.57		
9Y	0.14	0.36	0.31		
10Y	0.18	0.39	0.35		
15Y	0.33	0.48	#N/A	Sec	
20Y	0.61	0.88	1.31	#N/A	Sec

JCR	JCR					
	AAA	AA	A	BBB	BB	
1Y	0.03	0.06	0.14	0.39	9.02	
2Y	0.03	0.06	0.17	0.27		
3Y	0.03	0.09	0.19	0.21		
4Y	0.02	0.13	0.27	0.30	9.49	
5Y	0.04	0.13	0.29	1.13		
6Y	0.06	0.14	0.37	0.67		
7Y	0.07	0.18	0.31	#N/A	Sec	
8Y	0.08	0.27	0.45	0.53	#N/A	Sec
9Y	0.11	0.29	0.53	0.36	#N/A	Sec
10Y	0.15	0.35	0.45	#N/A	Sec	
15Y	0.32	0.83	#N/A	Sec	#N/A	Sec
20Y	0.60	0.82	1.31	#N/A	Sec	#N/A

為替情報

	USD	EUR	JPY	GBP	CHF	CAD	AUD	NZD	HKD	NOK	SEK
SEK	8.24	9.30	7.75	11.75	8.54	6.42	6.08	5.81	1.06	1.00	1.00
NOK	8.26	9.33	7.78	11.79	8.57	6.44	6.10	5.84	1.06	1.00	1.00
HKD	7.76	8.77	7.30	11.08	8.05	6.05	5.73	5.48	1.00	0.94	0.94
NZD	1.42	1.60	0.01	2.02	1.47	1.10	1.05	1.00	0.18	0.17	0.17
AUD	1.35	1.53	1.27	1.93	1.40	1.05	1.00	0.96	0.17	0.16	0.16
CAD	1.28	1.45	1.21	1.83	1.33	1.00	0.95	0.91	0.17	0.16	0.16
CHF	0.96	1.09	0.91	1.38	1.00	0.75	0.71	0.68	0.12	0.12	0.12
GBP	0.70	0.79	0.66	1.00	0.73	0.55	0.52	0.49	0.09	0.08	0.09
JPY	106.28	120.01	1.00	151.65	110.20	82.79	78.51	75.04	13.69	12.86	12.91
EUR	0.89	1.00	0.83	1.26	0.92	0.69	0.65	0.63	0.11	0.11	0.11
USD	1.00	1.13	0.94	1.43	1.04	0.78	0.74	0.71	0.13	0.12	0.12

*100

株式情報

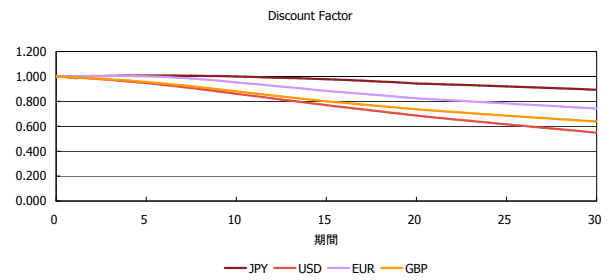
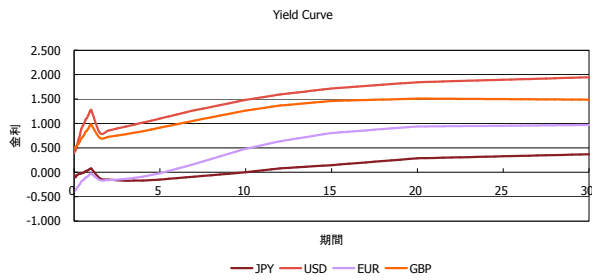
	日経225	前日比	TOPIX	前日比	JASDAQ	前日比	ダウ	前日比	S&P500	前日比	FT100	前日比
INDEX	16,019	582	1,285	-46	2,524	-36	17,732	-133	2,070	-18	6,045	-71

出所：Bloombergよりかえてキャピタルマネジメントにて作成

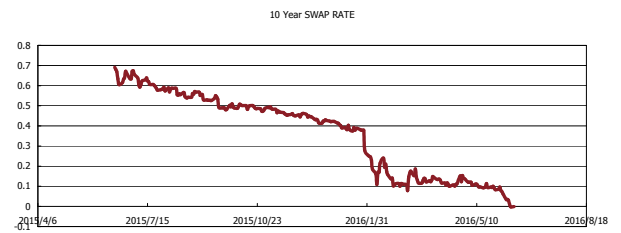
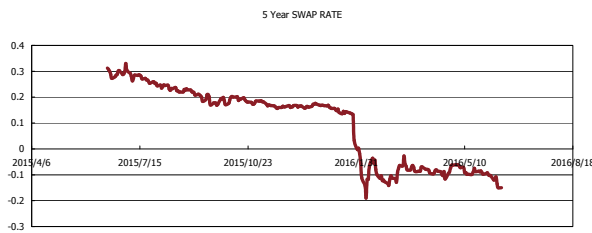
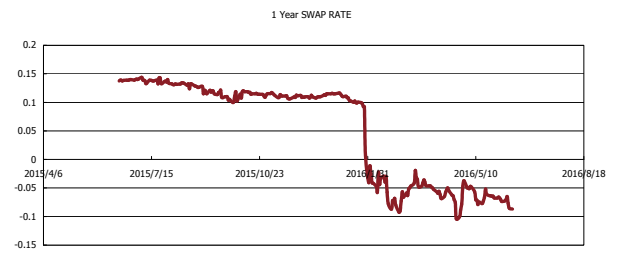
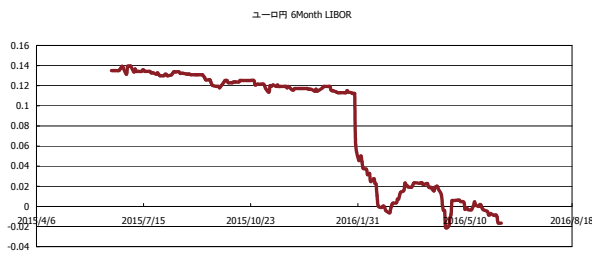


Kaede Market Report

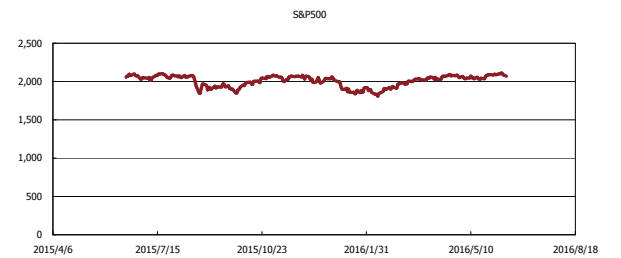
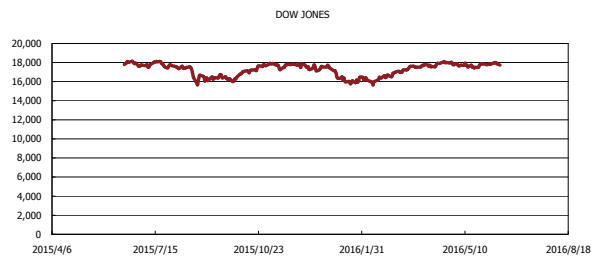
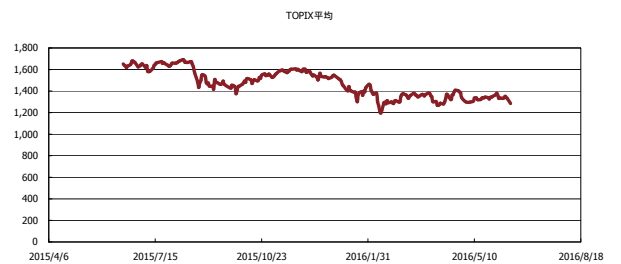
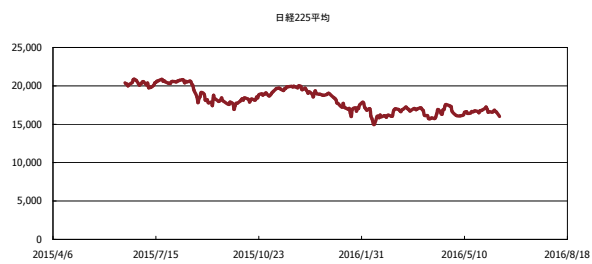
金利情報：Yield Curve



金利情報：ヒストリカル・データ



株価データ：ヒストリカル・データ



出所：Bloombergよりかえてキャピタルマネジメントにて作成