



Kaede Market Report

金利情報

LIBOR	ACT/360							
	JPY	前日比	USD	前日比	EUR	前日比	GBP	前日比
O/N	-0.04029	0.01142	0.3855	0	-0.395	-0.00071	0.48125	0
1W	-0.03643	0.01986	0.4104	-0.00035	-0.38	0	0.48625	0
1M	-0.08943	0.01	0.4423	0.00025	-0.359	-0.00143	0.50819	-0.00125
2M	-0.05671	0.00143	0.53805	0.00085	-0.32157	-0.00357	0.53919	0
3M	-0.041	-0.00036	0.6548	0.0023	-0.28329	-0.00215	0.57219	-0.00212
6M	-0.01514	0.00143	0.9339	-0.0025	-0.166	-0.00286	0.71225	-0.00438
1Y	0.07693	0.00107	1.25325	-0.006	-0.03257	-0.005	0.95463	-0.01

TBOR	ACT/365	
	JPY	前日比
O/N	-	-
1W	0.01636	0
1M	0.03455	0
2M	0.05182	0
3M	0.06273	0
6M	0.11273	0
1Y	0.13455	0

Swap Rate

Swap Rate	ACT/360							
	JPY	前日比	USD	前日比	EUR	前日比	GBP	前日比
1Y	-0.08229	0.00452	0.7775	0.0175	-0.161	-0.002	0.685	-0.016
18M	-0.1225	0.0025	0.82575	0.01855	-0.165	-0.004	0.687	-0.017
2Y	-0.1475	0.00375	0.874	0.0196	-0.168	-0.007	0.698	-0.028
3Y	-0.16984	0.00323	0.9523	0.0175	-0.1497	-0.013	0.731	-0.047
4Y	-0.16655	0.00372	1.0326	0.0156	-0.1044	-0.0138	0.788	-0.053
5Y	-0.1475	0.00228	1.1138	0.0148	-0.0304	-0.0094	0.841	-0.07
7Y	-0.085	0.00625	1.2775	0.009	0.159	-0.008	0.9988	-0.0582
10Y	-0.01875	-0.01815	1.4853	0.0038	0.463	-0.018	1.197	-0.067
12Y	0.085	0.00625	1.5948	0.0013	0.624	-0.0105	1.3	-0.067
15Y	0.14375	-0.0025	1.715	-0.0018	0.791	-0.0144	1.394	-0.067
20Y	0.27625	-0.00875	1.842	-0.0033	0.916	-0.0214	1.456	-0.053
30Y	0.345	-0.02375	1.9408	-0.0052	0.94	-0.029	1.423	-0.064

無担コールO/N	ACT/365	
	当日	前日比
Bid	-0.04	0.00903
Ask	-0.04	0.00903

プライムレート	ACT/365	
	当日	前日比
短ブラ	1.475	0
長ブラ	0.95	0

国債先物	ACT/365	
	当日	前日比
10年先物	152.46	0.09

格付利回り情報：日本証券業協会

R&I	R&I				
	AAA	AA	A	BBB	BB
1Y	0.03	0.07	0.38	2.27	
2Y	0.03	0.08	0.36		
3Y	0.05	0.11	0.46	1.62	
4Y	0.05	0.15	0.54	1.56	
5Y	0.07	0.18	0.66		
6Y	0.08	0.20	0.51		
7Y	0.07	0.25	0.30		
8Y	0.10	0.31	0.57		
9Y	0.13	0.35	0.30		
10Y	0.18	0.39	0.35		
15Y	0.32	0.50	#N/A	Sec	
20Y	0.60	0.88	1.29	#N/A	Sec

JCR	JCR					
	AAA	AA	A	BBB	BB	
1Y	0.03	0.06	0.14	0.38	9.03	
2Y	0.02	0.06	0.17	0.27		
3Y	0.03	0.09	0.19	0.21		
4Y	0.02	0.12	0.26	0.30	9.49	
5Y	0.04	0.13	0.29	1.13		
6Y	0.06	0.13	0.37	0.67		
7Y	0.06	0.17	0.30	#N/A	Sec	
8Y	0.07	0.26	0.45	0.53	#N/A	Sec
9Y	0.10	0.29	0.52	0.36	#N/A	Sec
10Y	0.14	0.35	0.45	#N/A	Sec	
15Y	0.31	0.82	#N/A	Sec	#N/A	Sec
20Y	0.59	0.81	1.29	#N/A	Sec	#N/A

為替情報

	USD	EUR	JPY	GBP	CHF	CAD	AUD	NZD	HKD	NOK	SEK
SEK	8.31	9.31	7.83	11.73	8.63	6.46	6.11	5.81	1.07	0.99	1.00
NOK	8.36	9.37	7.88	11.80	8.68	6.50	6.15	5.85	1.08	1.00	1.01
HKD	7.76	8.70	7.31	10.96	8.06	6.03	5.71	5.43	1.00	0.93	0.93
NZD	1.43	1.60	0.01	2.02	1.48	1.11	1.05	1.00	0.18	0.17	0.17
AUD	1.36	1.52	1.28	1.92	1.41	1.06	1.00	0.95	0.18	0.16	0.16
CAD	1.29	1.44	1.21	1.82	1.34	1.00	0.95	0.90	0.17	0.15	0.15
CHF	0.96	1.08	0.91	1.36	1.00	0.75	0.71	0.67	0.12	0.12	0.12
GBP	0.71	0.79	0.67	1.00	0.74	0.55	0.52	0.50	0.09	0.08	0.09
JPY	106.10	118.91	1.00	149.78	110.14	82.43	78.07	74.21	13.67	12.69	12.77
EUR	0.89	1.00	0.84	1.26	0.93	0.69	0.66	0.62	0.11	0.11	0.11
USD	1.00	1.12	0.94	1.41	1.04	0.78	0.74	0.70	0.13	0.12	0.12

*100

株式情報

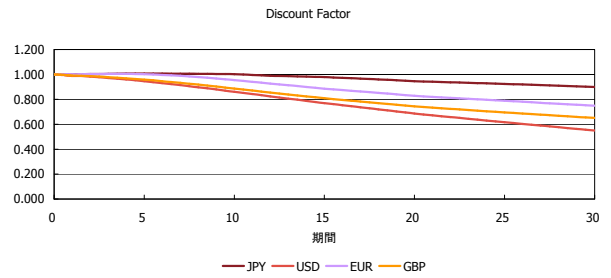
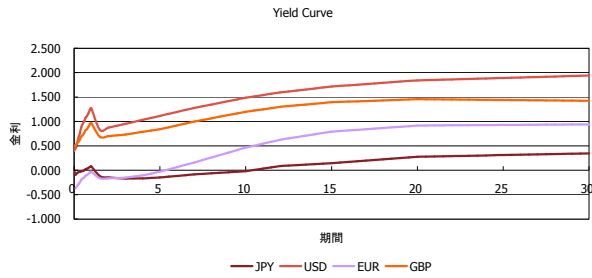
INDEX	日経225		TOPIX		JASDAQ		ダウ		S&P500		FT100	
	前日比	前日比	前日比	前日比	前日比	前日比	前日比	前日比	前日比	前日比	前日比	
INDEX	15,859	160	1,272	-13	2,464	-60	17,675	-58	2,066	-4	5,924	-121

出所：Bloombergよりかえてキャピタルマネジメントにて作成

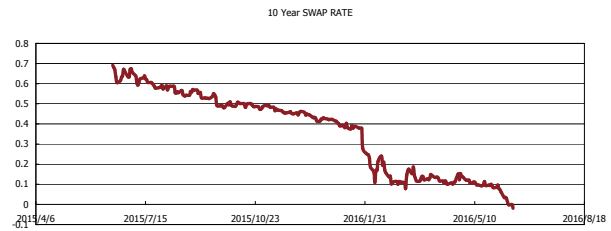
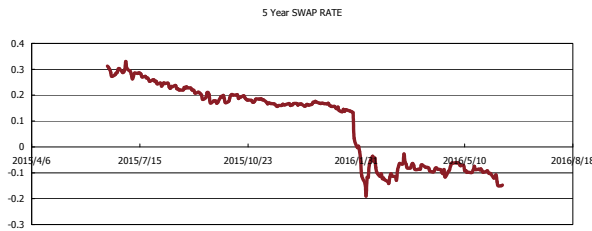
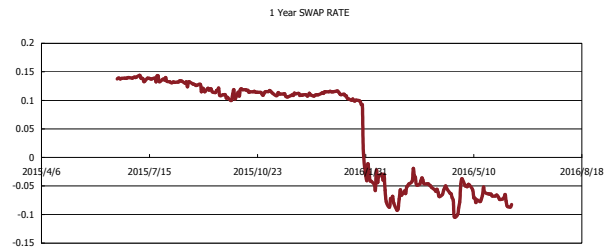
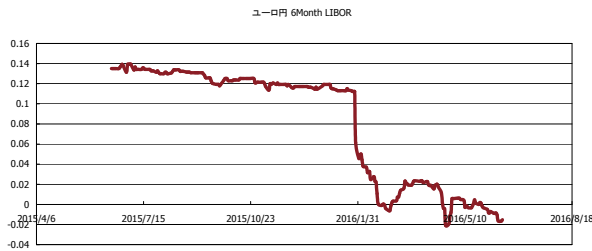


Kaede Market Report

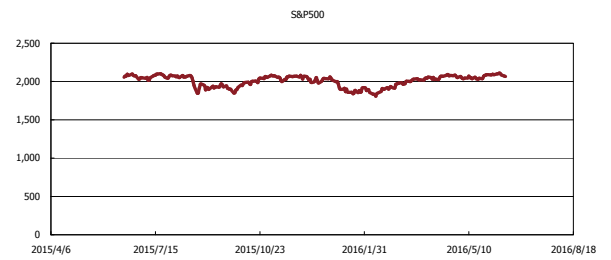
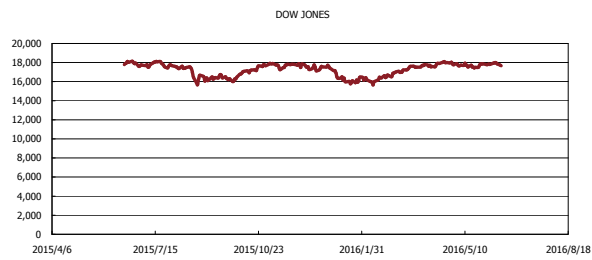
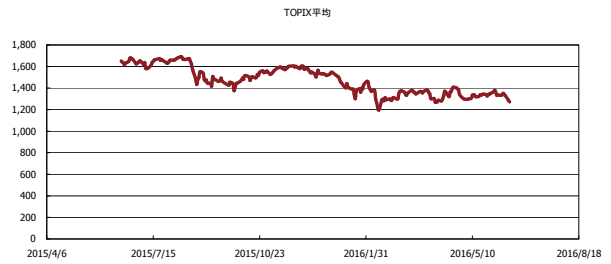
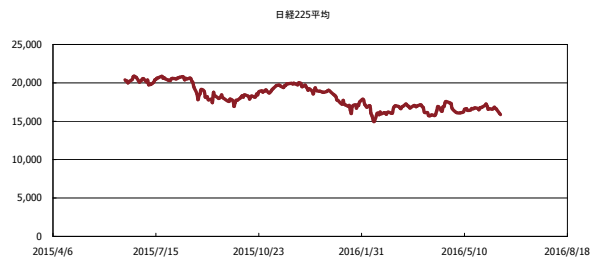
金利情報：Yield Curve



金利情報：ヒストリカル・データ



株価データ：ヒストリカル・データ



出所：Bloombergよりかえてキャピタルマネジメントにて作成