



Kaede Market Report

金利情報

	JPY		USD		EUR		GBP	
	前日比	前日比	前日比	前日比	前日比	前日比	前日比	
O/N	-0.02386	0.01643	0.385	-0.0005	-0.39429	0.00071	0.48125	0
1W	-0.03929	-0.00286	0.40995	-0.00045	-0.38143	-0.00143	0.4875	0.00125
1M	-0.098	-0.00857	0.44605	0.00375	-0.359	0	0.50631	-0.00188
2M	-0.05671	0	0.53815	1E-04	-0.32086	0.00071	0.53606	-0.00313
3M	-0.041	0	0.65635	0.00155	-0.28257	0.00072	0.57188	-0.00031
6M	-0.01829	-0.00315	0.9429	0.009	-0.16457	0.00143	0.711	-0.00125
1Y	0.07007	-0.00686	1.26525	0.012	-0.034	-0.00143	0.9565	0.00187

	JPY	
	前日比	前日比
O/N	-	-
1W	0.01636	0
1M	0.03455	0
2M	0.05182	0
3M	0.06273	0
6M	0.11273	0
1Y	0.13455	0

Swap Rate

	JPY		USD		EUR		GBP	
	前日比	前日比	前日比	前日比	前日比	前日比	前日比	
1Y	-0.09108	-0.00879	0.741	-0.0365	-0.164	-0.003	0.683	-0.002
18M	-0.12263	-0.00013	0.7821	-0.04365	-0.172	-0.007	0.684	-0.003
2Y	-0.15915	-0.01165	0.8232	-0.0508	-0.1715	-0.0035	0.697	-0.001
3Y	-0.1825	-0.01266	0.8988	-0.0535	-0.1584	-0.0087	0.729	-0.002
4Y	-0.18	-0.01345	0.9762	-0.0564	-0.1143	-0.0099	0.782	-0.006
5Y	-0.16375	-0.01625	1.056	-0.0578	-0.0486	-0.0182	0.834	-0.007
7Y	-0.105	-0.02	1.2285	-0.049	0.143	-0.016	0.9845	-0.0143
10Y	-0.015	0.00375	1.4458	-0.0395	0.455	-0.008	1.187	-0.01
12Y	0.06375	-0.02125	1.561	-0.0338	0.609	-0.015	1.287	-0.013
15Y	0.11625	-0.0275	1.6865	-0.0285	0.776	-0.015	1.38	-0.014
20Y	0.25	-0.02625	1.8193	-0.0227	0.9019	-0.0141	1.4355	-0.0205
30Y	0.2775	-0.0675	1.9228	-0.018	0.926	-0.014	1.396	-0.027

	当日		前日比	
	Bid	-0.0499	-0.0099	-0.0099
Ask	-0.0499	-0.0099	-0.0099	-0.0099

	当日		前日比	
	短ブラ	1.475	0	0
長ブラ	0.95	0	0	0

	当日		前日比	
	10年先物	152.72	0.26	0.26

格付利回り情報：日本証券業協会

R&I	R&I				
	AAA	AA	A	BBB	BB
1Y	0.02	0.07	0.38	2.31	
2Y	0.03	0.08	0.36		
3Y	0.04	0.10	0.45	1.61	
4Y	0.04	0.14	0.53	1.55	
5Y	0.05	0.16	0.64		
6Y	0.06	0.19	0.48		
7Y	0.06	0.23	0.50		
8Y	0.08	0.29	0.47		
9Y	0.11	0.33	0.28		
10Y	0.16	0.37	0.33		
15Y	0.30	0.47	#N/A	Sec	
20Y	0.57	0.86	1.27	#N/A	Sec

JCR	JCR					
	AAA	AA	A	BBB	BB	
1Y	0.03	0.06	0.13	0.36	9.06	
2Y	0.02	0.06	0.16	0.30		
3Y	0.02	0.08	0.18	0.20		
4Y	0.01	0.11	0.25	0.29	9.49	
5Y	0.03	0.11	0.27	1.11		
6Y	0.04	0.11	0.34	0.65		
7Y	0.04	0.15	0.29	0.72	#N/A	Sec
8Y	0.05	0.24	0.42	0.29	#N/A	Sec
9Y	0.09	0.27	0.50	0.34	#N/A	Sec
10Y	0.12	0.33	0.44		#N/A	Sec
15Y	0.29		0.80	#N/A	Sec	#N/A
20Y	0.56	0.79	1.27	#N/A	Sec	#N/A

為替情報

	USD	EUR	JPY	GBP	CHF	CAD	AUD	NZD	HKD	NOK	SEK
SEK	8.31	9.36	7.84	11.80	8.64	6.44	6.16	5.85	1.07	1.00	1.00
NOK	8.31	9.35	7.84	11.80	8.64	6.43	6.15	5.84	1.07	1.00	1.00
HKD	7.76	8.74	7.32	11.02	8.07	6.01	5.75	5.46	1.00	0.93	0.93
NZD	1.42	1.60	0.01	2.02	1.48	1.10	1.05	1.00	0.18	0.17	0.17
AUD	1.35	1.52	1.27	1.92	1.40	1.05	1.00	0.95	0.17	0.16	0.16
CAD	1.29	1.45	1.22	1.83	1.34	1.00	0.96	0.91	0.17	0.16	0.16
CHF	0.96	1.08	0.91	1.37	1.00	0.74	0.71	0.68	0.12	0.12	0.12
GBP	0.70	0.79	0.66	1.00	0.73	0.55	0.52	0.50	0.09	0.08	0.08
JPY	106.01	119.37	1.00	150.58	110.27	82.10	78.53	74.57	13.66	12.76	12.76
EUR	0.89	1.00	0.84	1.26	0.92	0.69	0.66	0.62	0.11	0.11	0.11
USD	1.00	1.13	0.94	1.42	1.04	0.77	0.74	0.70	0.13	0.12	0.12

*100

株式情報

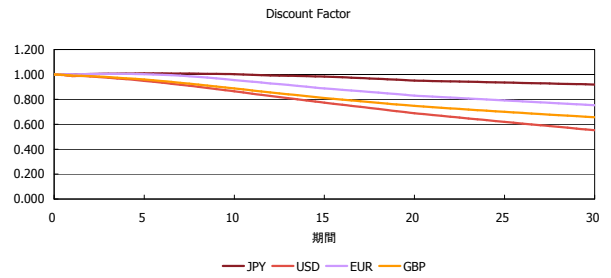
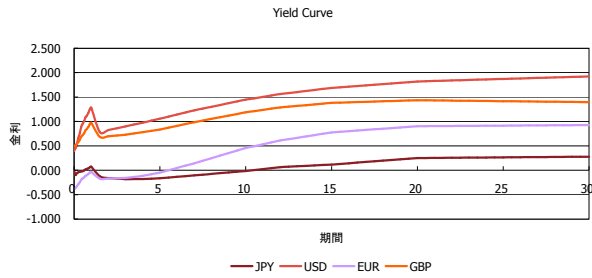
INDEX	日経225	前日比	TOPIX	前日比	JASDAQ	前日比	ダウ	前日比	S&P500	前日比	FT100	前日比
INDEX	15,920	-61	1,277	5	2,472	8	17,640	-35	2,063	-3	5,967	43

出所：Bloombergよりかえてキャピタルマネジメントにて作成

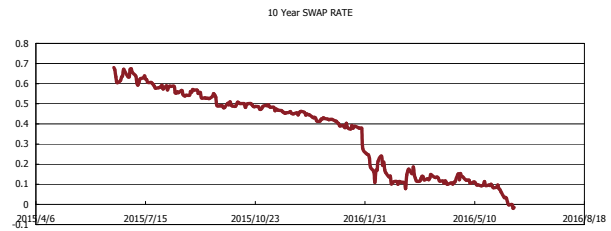
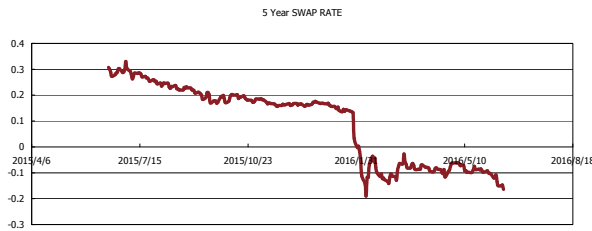
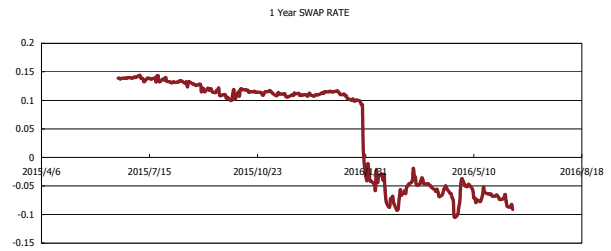
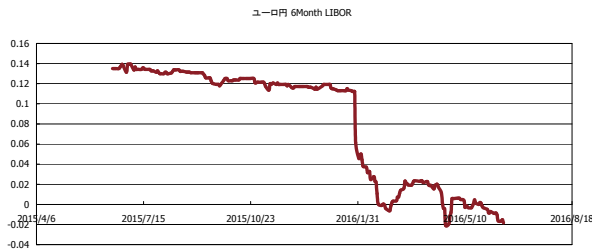


Kaede Market Report

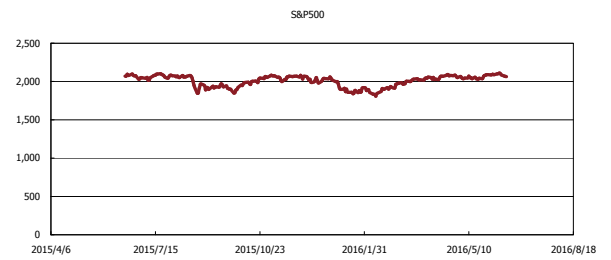
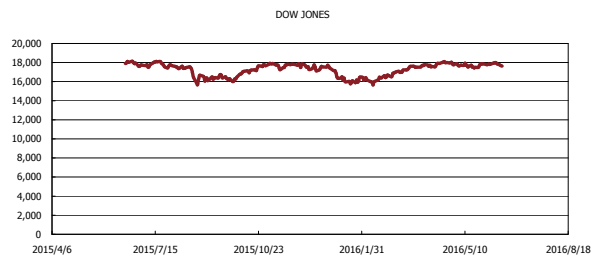
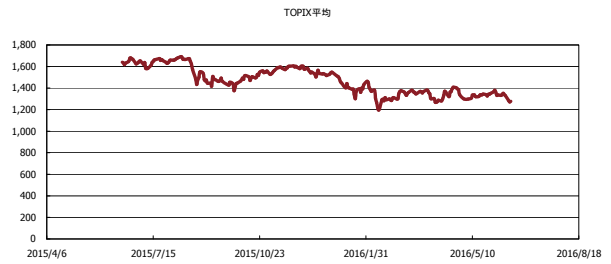
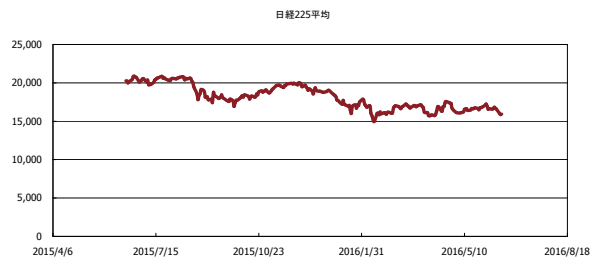
金利情報：Yield Curve



金利情報：ヒストリカル・データ



株価データ：ヒストリカル・データ



出所：Bloombergよりかえてキャピタルマネジメントにて作成