



## Kaede Market Report

## 金利情報

LIBOR	JPY		USD		EUR		GBP	
	前日比	前日比	前日比	前日比	前日比	前日比	前日比	
O/N	-0.021	0.00286	0.3855	0.0005	-0.395	-0.00071	0.48125	0
1W	-0.055	-0.01571	0.4075	-0.00245	-0.38143	0	0.48563	-0.00187
1M	-0.098	0	0.44805	0.002	-0.35914	-0.00014	0.50538	-0.00093
2M	-0.05029	0.00642	0.53375	-0.0044	-0.32257	-0.00171	0.53481	-0.00125
3M	-0.033	0.008	0.6466	-0.00975	-0.28357	-0.001	0.5725	0.00062
6M	-0.009	0.00929	0.9246	-0.0183	-0.16614	-0.00157	0.71163	0.00063
1Y	0.079	0.00893	1.2385	-0.02675	-0.03643	-0.00243	0.95525	-0.00125

TIBOR	ACT/365	
	前日比	前日比
O/N	-	-
1W	0.01455	-0.00181
1M	0.03364	-0.00091
2M	0.05091	-0.00091
3M	0.06182	-0.00091
6M	0.11273	0
1Y	0.13455	0

## Swap Rate

Swap Rate	JPY		USD		EUR		GBP	
	前日比	前日比	前日比	前日比	前日比	前日比	前日比	
1Y	-0.07765	0.01343	0.744	0.003	-0.165	-0.001	0.682	-0.001
18M	-0.1225	0.00013	0.7879	0.0058	-0.174	-0.002	0.686	0.002
2Y	-0.14977	0.00938	0.8318	0.0086	-0.1755	-0.004	0.702	0.005
3Y	-0.1735	0.009	0.9115	0.0127	-0.1687	-0.0103	0.742	0.013
4Y	-0.176	0.004	0.992	0.0158	-0.1238	-0.0095	0.795	0.013
5Y	-0.16	0.00375	1.074	0.018	-0.046	0.0026	0.824	-0.01
7Y	-0.11125	-0.00625	1.2391	0.0106	0.147	0.004	1.002	0.0175
10Y	-0.0212	-0.0062	1.4475	0.0017	0.455	0	1.1826	-0.0044
12Y	0.0425	-0.02125	1.5583	-0.0027	0.608	-0.001	1.282	-0.005
15Y	0.0875	-0.02875	1.6793	-0.0072	0.766	-0.01	1.374	-0.006
20Y	0.1975	-0.0525	1.8058	-0.0135	0.881	-0.0209	1.46	0.0245
30Y	0.24125	-0.03625	1.9043	-0.0185	0.897	-0.029	1.392	-0.004

## 無担コールO/N

無担コールO/N	当日	
	前日比	前日比
Bid	-0.05	-0.0001
Ask	-0.01	0.0399

## プライムレート

プライムレート	当日	
	前日比	前日比
短ブラ	1.475	0
長ブラ	0.95	0

## 国債先物

国債先物	当日	
	前日比	前日比
10年先物	152.73	0.01

## 格付利回り情報：日本証券業協会

R&I	AAA					AA					A					BBB					BB														
	1Y	2Y	3Y	4Y	5Y	6Y	7Y	8Y	9Y	10Y	15Y	20Y	1Y	2Y	3Y	4Y	5Y	6Y	7Y	8Y	9Y	10Y	15Y	20Y	1Y	2Y	3Y	4Y	5Y	6Y	7Y	8Y	9Y	10Y	15Y
	0.03	0.03	0.05	0.05	0.06	0.06	0.05	0.08	0.10	0.15	0.27	0.08	0.08	0.10	0.14	0.17	0.19	0.23	0.29	0.32	0.35	0.45	0.80	0.38	0.36	0.46	0.54	0.64	0.48	0.50	0.46	0.27	0.45	0.80	

JCR	AAA					AA					A					BBB					BB														
	1Y	2Y	3Y	4Y	5Y	6Y	7Y	8Y	9Y	10Y	15Y	20Y	1Y	2Y	3Y	4Y	5Y	6Y	7Y	8Y	9Y	10Y	15Y	20Y	1Y	2Y	3Y	4Y	5Y	6Y	7Y	8Y	9Y	10Y	15Y
	0.03	0.02	0.03	0.02	0.03	0.05	0.04	0.05	0.08	0.11	0.25	0.50	0.06	0.06	0.08	0.12	0.12	0.15	0.24	0.26	0.32	0.43	0.77	0.13	0.16	0.19	0.25	0.28	0.35	0.42	0.49	0.43	0.77	1.21	

## 為替情報

	USD	EUR	JPY	GBP	CHF	CAD	AUD	NZD	HKD	NOK	SEK
SEK	8.34	9.36	8.00	11.85	8.64	6.43	6.14	5.88	1.07	0.99	1.00
NOK	8.39	9.42	8.05	11.92	8.69	6.47	6.18	5.91	1.08	1.00	1.01
HKD	7.76	8.71	7.44	11.02	8.04	5.98	5.71	5.47	1.00	0.92	0.93
NZD	1.42	1.59	0.01	2.02	1.47	1.09	1.05	1.00	0.18	0.17	0.17
AUD	1.36	1.52	1.30	1.93	1.41	1.05	1.00	0.96	0.18	0.16	0.16
CAD	1.30	1.46	1.24	1.84	1.34	1.00	0.95	0.91	0.17	0.15	0.16
CHF	0.97	1.08	0.93	1.37	1.00	0.74	0.71	0.68	0.12	0.12	0.12
GBP	0.70	0.79	0.68	1.00	0.73	0.54	0.52	0.50	0.09	0.08	0.08
JPY	104.26	117.03	1.00	148.10	108.04	80.40	76.77	73.45	13.44	12.43	12.50
EUR	0.89	1.00	0.85	1.27	0.92	0.69	0.66	0.63	0.11	0.11	0.11
USD	1.00	1.12	0.96	1.42	1.04	0.77	0.74	0.70	0.13	0.12	0.12

\*100

## 株式情報

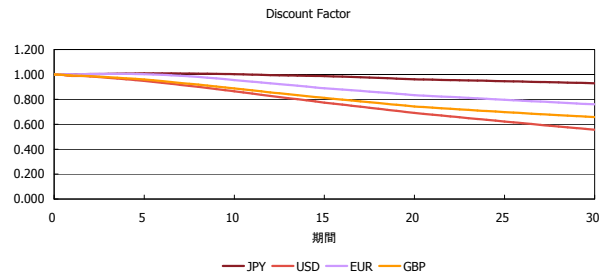
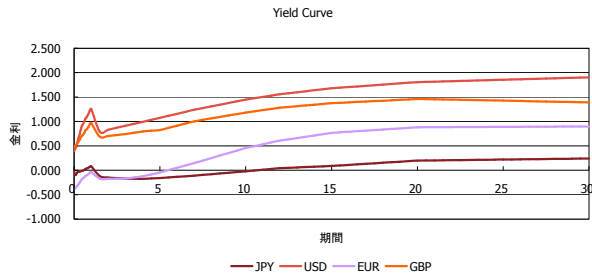
INDEX	日経225		TOPIX		JASDAQ		ダウ		S&P500		FT100	
	前日比	前日比	前日比	前日比	前日比	前日比	前日比	前日比	前日比	前日比	前日比	
	15,434	485	1,242	-36	2,408	-64	17,733	93	2,071	7	5,950	-16

出所：Bloombergよりかえてキャピタルマネジメントにて作成

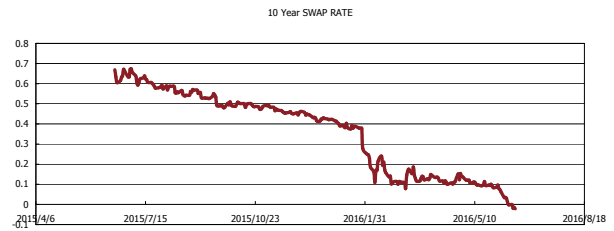
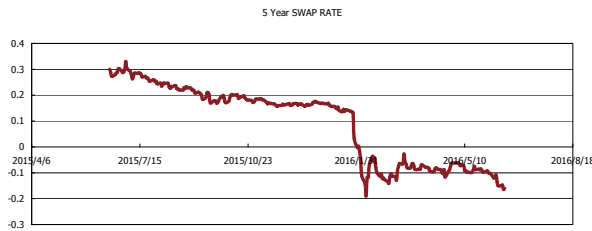
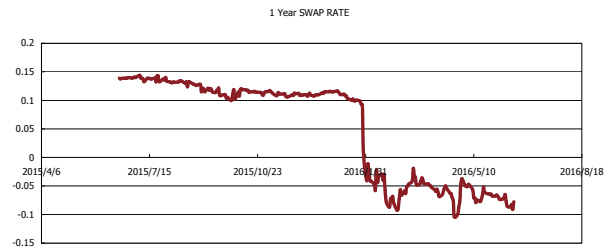
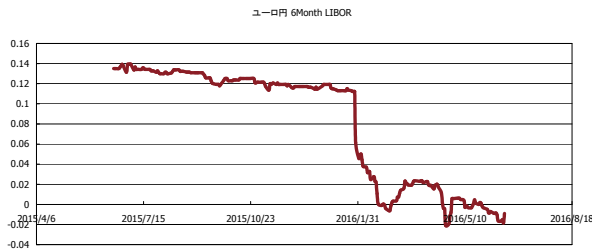


# Kaede Market Report

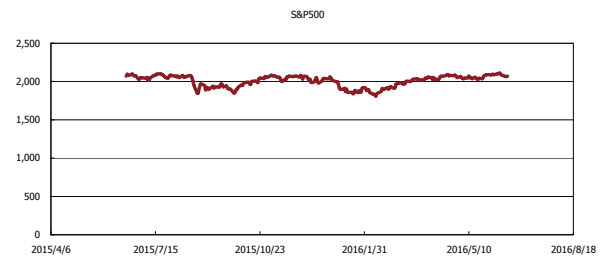
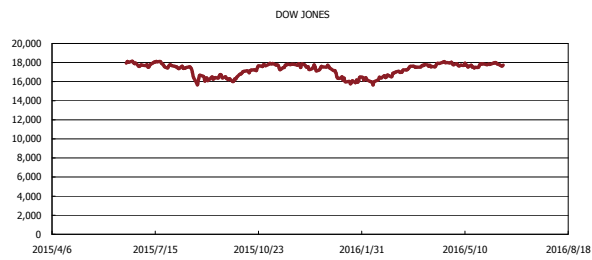
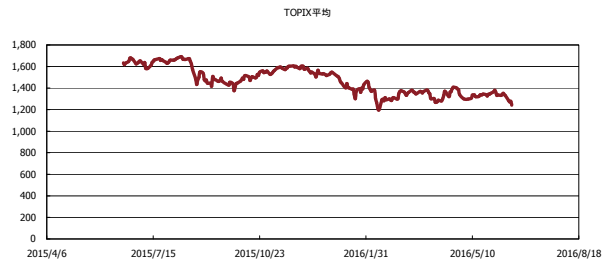
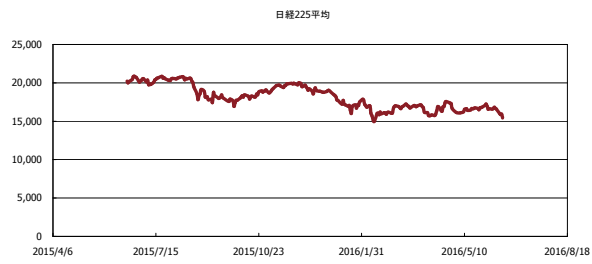
## 金利情報：Yield Curve



## 金利情報：ヒストリカル・データ



## 株価データ：ヒストリカル・データ



出所：Bloombergよりかえてキャピタルマネジメントにて作成