



Kaede Market Report

金利情報

| LIBOR | ACT/360 | | | | | | | |
|-------|----------|----------|---------|----------|----------|----------|---------|----------|
| | JPY | 前日比 | USD | 前日比 | EUR | 前日比 | GBP | 前日比 |
| O/N | -0.02457 | -0.00357 | 0.3865 | 0.001 | -0.39571 | -0.00071 | 0.48125 | 0 |
| 1W | -0.05429 | 0.00071 | 0.4102 | 0.0027 | -0.38143 | 0 | 0.485 | -0.00063 |
| 1M | -0.07614 | 0.02186 | 0.4478 | -0.00025 | -0.35914 | 0 | 0.50725 | 0.00187 |
| 2M | -0.04871 | 0.00158 | 0.53575 | 0.002 | -0.32186 | 0.00071 | 0.537 | 0.00219 |
| 3M | -0.03229 | 0.00071 | 0.6444 | -0.0022 | -0.28429 | -0.00072 | 0.57906 | 0.00656 |
| 6M | -0.00721 | 0.00179 | 0.92465 | 5E-05 | -0.16614 | 0 | 0.71475 | 0.00312 |
| 1Y | 0.08471 | 0.00571 | 1.24075 | 0.00225 | -0.03643 | 0 | 0.96213 | 0.00688 |

| TBOR | ACT/365 | |
|------|---------|-----|
| | JPY | 前日比 |
| O/N | - | - |
| 1W | 0.01455 | 0 |
| 1M | 0.03364 | 0 |
| 2M | 0.05091 | 0 |
| 3M | 0.06182 | 0 |
| 6M | 0.11273 | 0 |
| 1Y | 0.13455 | 0 |

Swap Rate

| Swap Rate | ACT/360 | | | | | | | |
|-----------|----------|---------|---------|---------|---------|---------|-------|--------|
| | JPY | 前日比 | USD | 前日比 | EUR | 前日比 | GBP | 前日比 |
| 1Y | -0.06764 | 0.01001 | 0.7495 | 0.0055 | -0.175 | -0.01 | 0.704 | 0.022 |
| 18M | -0.112 | 0.0105 | 0.79815 | 0.01025 | -0.187 | -0.013 | 0.712 | 0.026 |
| 2Y | -0.1325 | 0.01727 | 0.8468 | 0.015 | -0.195 | -0.0195 | 0.726 | 0.024 |
| 3Y | -0.15125 | 0.02225 | 0.9315 | 0.02 | -0.1779 | -0.0092 | 0.76 | 0.018 |
| 4Y | -0.146 | 0.03 | 1.0163 | 0.0243 | -0.1341 | -0.0103 | 0.816 | 0.021 |
| 5Y | -0.125 | 0.035 | 1.1016 | 0.0276 | -0.0631 | -0.0171 | 0.876 | 0.052 |
| 7Y | -0.06 | 0.05125 | 1.2736 | 0.0345 | 0.139 | -0.008 | 1.021 | 0.019 |
| 10Y | 0.0175 | 0.0387 | 1.4875 | 0.04 | 0.459 | 0.004 | 1.229 | 0.0464 |
| 12Y | 0.1025 | 0.06 | 1.5983 | 0.04 | 0.62 | 0.012 | 1.33 | 0.048 |
| 15Y | 0.15 | 0.0625 | 1.7172 | 0.0379 | 0.788 | 0.022 | 1.427 | 0.053 |
| 20Y | 0.27625 | 0.07875 | 1.8431 | 0.0373 | 0.9079 | 0.0269 | 1.484 | 0.024 |
| 30Y | 0.32625 | 0.085 | 1.9404 | 0.0361 | 0.934 | 0.037 | 1.456 | 0.064 |

| 無担コールO/N | ACT/365 | |
|----------|---------|-------|
| | 当日 | 前日比 |
| Bid | -0.05 | -0.02 |
| Ask | -0.01 | 0.02 |

| プライムレート | ACT/365 | |
|---------|---------|-----|
| | 当日 | 前日比 |
| 短ブラ | 1.475 | 0 |
| 長ブラ | 0.95 | 0 |

| 国債先物 | ACT/365 | |
|-------|---------|-------|
| | 当日 | 前日比 |
| 10年先物 | 152.25 | -0.48 |

格付利回り情報：日本証券業協会

| R&I | AAA | AA | A | BBB | BB | |
|-----|-----|------|------|------|------|-----|
| 1Y | | 0.04 | 0.08 | 0.39 | 2.36 | |
| 2Y | | 0.05 | 0.10 | 0.38 | | |
| 3Y | | 0.07 | 0.13 | 0.47 | 1.55 | |
| 4Y | | 0.07 | 0.17 | 0.56 | 1.55 | |
| 5Y | | 0.09 | 0.20 | 0.68 | | |
| 6Y | | 0.10 | 0.22 | 0.52 | | |
| 7Y | | 0.09 | 0.27 | 0.54 | | |
| 8Y | | 0.11 | 0.33 | 0.50 | | |
| 9Y | | 0.14 | 0.36 | 0.32 | | |
| 10Y | | 0.19 | 0.39 | 0.36 | | |
| 15Y | | 0.34 | 0.51 | #N/A | Sec | |
| 20Y | | 0.60 | 0.77 | 1.30 | #N/A | Sec |

| JCR | AAA | AA | A | BBB | BB | | | |
|-----|------|------|------|------|------|------|------|-----|
| 1Y | 0.03 | 0.06 | 0.14 | 0.37 | 9.11 | | | |
| 2Y | 0.04 | 0.08 | 0.18 | 0.32 | | | | |
| 3Y | 0.05 | 0.10 | 0.21 | 0.23 | | | | |
| 4Y | 0.04 | 0.14 | 0.28 | 0.33 | 9.51 | | | |
| 5Y | 0.06 | 0.15 | 0.31 | 1.15 | | | | |
| 6Y | 0.08 | 0.15 | 0.38 | 0.69 | | | | |
| 7Y | 0.08 | 0.19 | 0.33 | 0.75 | #N/A | Sec | | |
| 8Y | 0.08 | 0.28 | 0.46 | 0.32 | #N/A | Sec | | |
| 9Y | 0.12 | 0.30 | 0.54 | 0.38 | #N/A | Sec | | |
| 10Y | 0.15 | 0.37 | 0.48 | | #N/A | Sec | | |
| 15Y | 0.32 | | 0.84 | #N/A | Sec | #N/A | Sec | |
| 20Y | 0.59 | 0.76 | | 1.30 | #N/A | Sec | #N/A | Sec |

為替情報

| | USD | EUR | JPY | GBP | CHF | CAD | AUD | NZD | HKD | NOK | SEK |
|-----|--------|--------|------|--------|--------|-------|-------|-------|-------|-------|-------|
| SEK | 8.33 | 9.39 | 8.00 | 11.96 | 8.68 | 6.46 | 6.16 | 5.89 | 1.07 | 1.00 | 1.00 |
| NOK | 8.35 | 9.42 | 8.02 | 11.99 | 8.70 | 6.48 | 6.18 | 5.90 | 1.08 | 1.00 | 1.00 |
| HKD | 7.76 | 8.75 | 7.45 | 11.14 | 8.09 | 6.02 | 5.74 | 5.48 | 1.00 | 0.93 | 0.93 |
| NZD | 1.42 | 1.60 | 0.01 | 2.04 | 1.47 | 1.10 | 1.05 | 1.00 | 0.18 | 0.17 | 0.17 |
| AUD | 1.35 | 1.53 | 1.30 | 1.94 | 1.41 | 1.05 | 1.00 | 0.96 | 0.17 | 0.16 | 0.16 |
| CAD | 1.29 | 1.45 | 1.24 | 1.85 | 1.34 | 1.00 | 0.95 | 0.91 | 0.17 | 0.15 | 0.15 |
| CHF | 0.96 | 1.08 | 0.92 | 1.38 | 1.00 | 0.74 | 0.71 | 0.68 | 0.12 | 0.11 | 0.12 |
| GBP | 0.70 | 0.79 | 0.67 | 1.00 | 0.73 | 0.54 | 0.52 | 0.49 | 0.09 | 0.08 | 0.08 |
| JPY | 104.16 | 117.45 | 1.00 | 149.56 | 108.53 | 80.78 | 77.03 | 73.59 | 13.42 | 12.47 | 12.50 |
| EUR | 0.89 | 1.00 | 0.85 | 1.27 | 0.92 | 0.69 | 0.66 | 0.63 | 0.11 | 0.11 | 0.11 |
| USD | 1.00 | 1.13 | 0.96 | 1.44 | 1.04 | 0.78 | 0.74 | 0.71 | 0.13 | 0.12 | 0.12 |

*100

株式情報

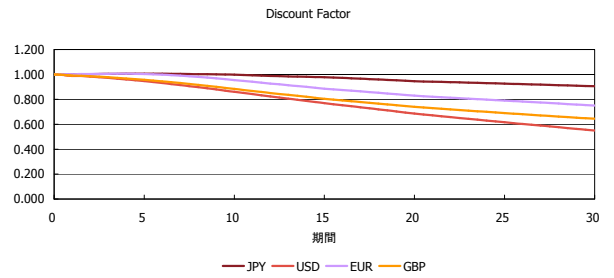
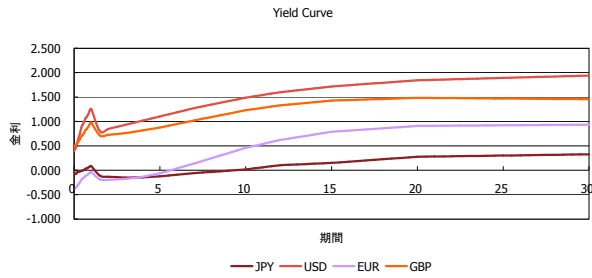
| INDEX | 日経225 | 前日比 | TOPIX | 前日比 | JASDAQ | 前日比 | ダウ | 前日比 | S&P500 | 前日比 | FT100 | 前日比 |
|-------|--------|------|-------|-----|--------|-----|--------|-----|--------|-----|-------|-----|
| | 15,600 | -166 | 1,251 | 9 | 2,415 | 8 | 17,675 | -58 | 2,059 | -12 | 6,021 | 71 |

出所：Bloombergよりかえてキャピタルマネジメントにて作成

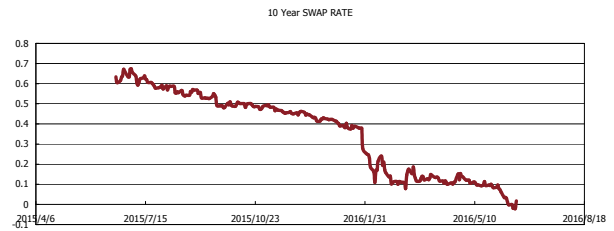
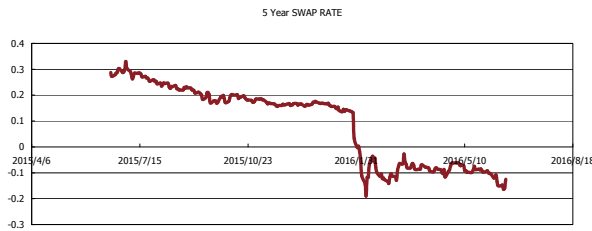
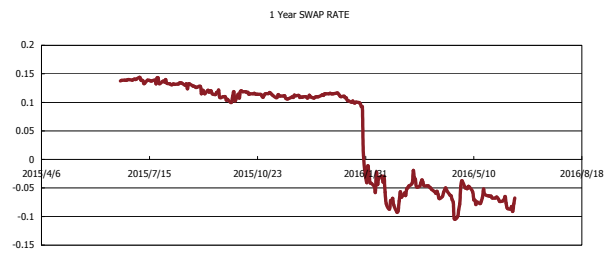
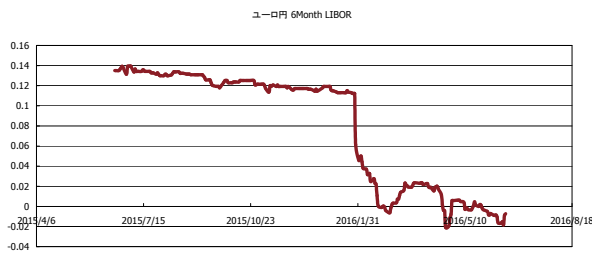


Kaede Market Report

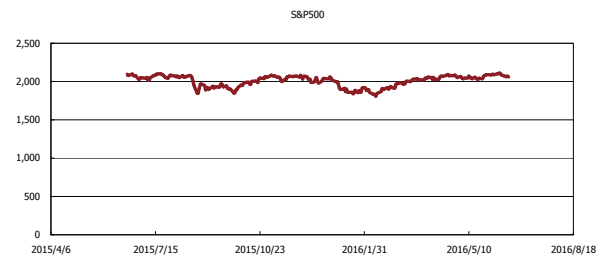
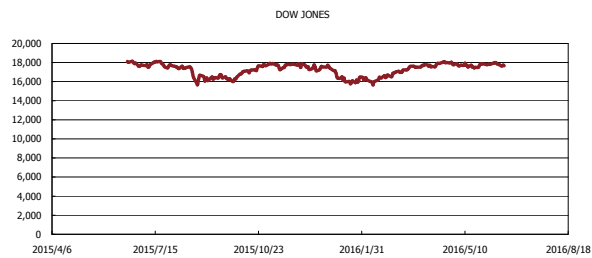
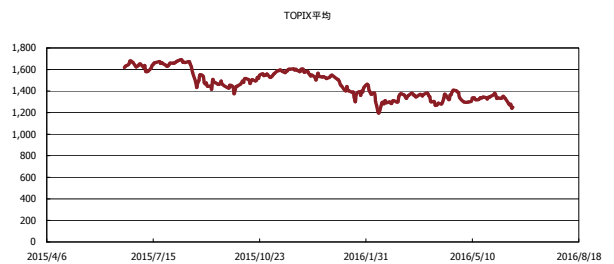
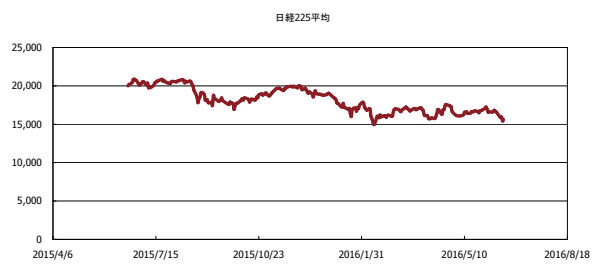
金利情報：Yield Curve



金利情報：ヒストリカル・データ



株価データ：ヒストリカル・データ



出所：Bloombergよりかえてキャピタルマネジメントにて作成