



Kaede Market Report

金利情報

| LIBOR | ACT/360 | | | | | | | |
|-------|----------|----------|---------|---------|----------|---------|---------|---------|
| | JPY | 前日比 | USD | 前日比 | EUR | 前日比 | GBP | 前日比 |
| O/N | -0.03886 | -0.01429 | 0.3901 | 0.0036 | -0.39429 | 0.00142 | 0.4825 | 0.00125 |
| 1W | -0.05643 | -0.00214 | 0.4121 | 0.0019 | -0.38071 | 0.00072 | 0.48906 | 0.00406 |
| 1M | -0.07471 | 0.00143 | 0.44805 | 0.00025 | -0.35843 | 0.00071 | 0.51344 | 0.00619 |
| 2M | -0.043 | 0.00571 | 0.5362 | 0.00045 | -0.319 | 0.00286 | 0.5395 | 0.0025 |
| 3M | -0.03086 | 0.00143 | 0.6465 | 0.0021 | -0.28357 | 0.00072 | 0.58625 | 0.00719 |
| 6M | -0.00971 | -0.0025 | 0.93065 | 0.006 | -0.166 | 0.00014 | 0.72881 | 0.01406 |
| 1Y | 0.08471 | 0 | 1.2515 | 0.01075 | -0.03571 | 0.00072 | 0.98181 | 0.01968 |

| TBOR | ACT/365 | |
|------|---------|-----|
| | JPY | 前日比 |
| O/N | - | - |
| 1W | 0.01455 | 0 |
| 1M | 0.03364 | 0 |
| 2M | 0.05091 | 0 |
| 3M | 0.06182 | 0 |
| 6M | 0.11273 | 0 |
| 1Y | 0.13455 | 0 |

Swap Rate

| Swap Rate | ACT/360 | | | | | | | |
|-----------|----------|----------|--------|---------|---------|--------|--------|--------|
| | JPY | 前日比 | USD | 前日比 | EUR | 前日比 | GBP | 前日比 |
| 1Y | -0.06562 | 0.00202 | 0.7795 | 0.03 | -0.169 | 0.006 | 0.7445 | 0.0405 |
| 18M | -0.10885 | 0.00315 | 0.8355 | 0.03735 | -0.182 | 0.005 | 0.775 | 0.063 |
| 2Y | -0.13375 | -0.00125 | 0.8915 | 0.0447 | -0.189 | 0.006 | 0.81 | 0.084 |
| 3Y | -0.1512 | 5E-05 | 0.9868 | 0.0553 | -0.1679 | 0.01 | 0.871 | 0.111 |
| 4Y | -0.14375 | 0.00225 | 1.0786 | 0.0623 | -0.1209 | 0.0132 | 0.928 | 0.112 |
| 5Y | -0.119 | 0.006 | 1.1693 | 0.0677 | -0.0533 | 0.0098 | 0.977 | 0.101 |
| 7Y | -0.0575 | 0.0025 | 1.351 | 0.0774 | 0.156 | 0.017 | 1.1335 | 0.1125 |
| 10Y | 0.0325 | 0.015 | 1.5678 | 0.0803 | 0.487 | 0.028 | 1.323 | 0.094 |
| 12Y | 0.11375 | 0.01125 | 1.6802 | 0.0819 | 0.652 | 0.032 | 1.425 | 0.095 |
| 15Y | 0.16875 | 0.01875 | 1.7996 | 0.0824 | 0.8223 | 0.0343 | 1.519 | 0.092 |
| 20Y | 0.29625 | 0.02 | 1.9255 | 0.0824 | 0.9493 | 0.0414 | 1.5825 | 0.0985 |
| 30Y | 0.35125 | 0.025 | 2.0198 | 0.0794 | 0.9865 | 0.0525 | 1.54 | 0.084 |

| 無担コールO/N | 当日 | |
|----------|-------|-------|
| | 前日比 | 前日比 |
| Bid | -0.05 | -0.02 |
| Ask | -0.03 | 0 |

| プライムレート | 当日 | |
|---------|-------|-----|
| | 前日比 | 前日比 |
| 短ブラ | 1.475 | 0 |
| 長ブラ | 0.95 | 0 |

| 国債先物 | 当日 | |
|-------|--------|------|
| | 前日比 | 前日比 |
| 10年先物 | 152.27 | 0.02 |

格付利回り情報：日本証券業協会

| R&I | 格付 | | | | |
|-----|-----|------|------|------|----------|
| | AAA | AA | A | BBB | BB |
| 1Y | | 0.04 | 0.08 | 0.39 | 2.37 |
| 2Y | | 0.05 | 0.10 | 0.36 | |
| 3Y | | 0.07 | 0.13 | 0.50 | 1.56 |
| 4Y | | 0.08 | 0.17 | 0.54 | 1.55 |
| 5Y | | 0.09 | 0.20 | 0.80 | |
| 6Y | | 0.09 | 0.22 | 0.52 | |
| 7Y | | 0.09 | 0.27 | 0.54 | |
| 8Y | | 0.11 | 0.33 | 0.50 | |
| 9Y | | 0.14 | 0.37 | 0.33 | |
| 10Y | | 0.20 | 0.41 | | |
| 15Y | | 0.35 | 0.52 | | #N/A Sec |
| 20Y | | 0.63 | 0.81 | 1.33 | #N/A Sec |

| JCR | 格付 | | | | |
|-----|------|------|------|----------|----------|
| | AAA | AA | A | BBB | BB |
| 1Y | 0.03 | 0.06 | 0.14 | 0.37 | 9.14 |
| 2Y | 0.04 | 0.08 | 0.18 | 0.32 | |
| 3Y | 0.04 | 0.11 | 0.22 | 0.23 | |
| 4Y | 0.05 | 0.14 | 0.27 | 0.33 | 9.46 |
| 5Y | 0.06 | 0.15 | 0.31 | 1.15 | |
| 6Y | 0.08 | 0.15 | 0.39 | 0.70 | |
| 7Y | 0.08 | 0.19 | 0.37 | 0.75 | #N/A Sec |
| 8Y | 0.08 | 0.27 | 0.44 | 0.33 | #N/A Sec |
| 9Y | 0.12 | 0.30 | 0.54 | 0.38 | #N/A Sec |
| 10Y | | 0.39 | 0.50 | | #N/A Sec |
| 15Y | 0.33 | | 0.84 | #N/A Sec | #N/A Sec |
| 20Y | 0.62 | 0.79 | 1.33 | #N/A Sec | #N/A Sec |

為替情報

| | USD | EUR | JPY | GBP | CHF | CAD | AUD | NZD | HKD | NOK | SEK |
|-----|--------|--------|------|--------|--------|-------|-------|-------|-------|-------|-------|
| SEK | 8.24 | 9.33 | 7.93 | 12.12 | 8.57 | 6.44 | 6.15 | 5.87 | 1.06 | 1.00 | 1.00 |
| NOK | 8.28 | 9.37 | 7.96 | 12.17 | 8.60 | 6.46 | 6.17 | 5.89 | 1.07 | 1.00 | 1.00 |
| HKD | 7.76 | 8.78 | 7.47 | 11.41 | 8.07 | 6.06 | 5.79 | 5.53 | 1.00 | 0.94 | 0.94 |
| NZD | 1.40 | 1.59 | 0.01 | 2.06 | 1.46 | 1.10 | 1.05 | 1.00 | 0.18 | 0.17 | 0.17 |
| AUD | 1.34 | 1.52 | 1.29 | 1.97 | 1.39 | 1.05 | 1.00 | 0.95 | 0.17 | 0.16 | 0.16 |
| CAD | 1.28 | 1.45 | 1.23 | 1.88 | 1.33 | 1.00 | 0.95 | 0.91 | 0.17 | 0.15 | 0.16 |
| CHF | 0.96 | 1.09 | 0.93 | 1.41 | 1.00 | 0.75 | 0.72 | 0.69 | 0.12 | 0.12 | 0.12 |
| GBP | 0.68 | 0.77 | 0.65 | 1.00 | 0.71 | 0.53 | 0.51 | 0.48 | 0.09 | 0.08 | 0.08 |
| JPY | 103.94 | 117.61 | 1.00 | 152.77 | 108.03 | 81.17 | 77.51 | 74.01 | 13.39 | 12.56 | 12.61 |
| EUR | 0.88 | 1.00 | 0.85 | 1.30 | 0.92 | 0.69 | 0.66 | 0.63 | 0.11 | 0.11 | 0.11 |
| USD | 1.00 | 1.13 | 0.96 | 1.47 | 1.04 | 0.78 | 0.75 | 0.71 | 0.13 | 0.12 | 0.12 |

*100

株式情報

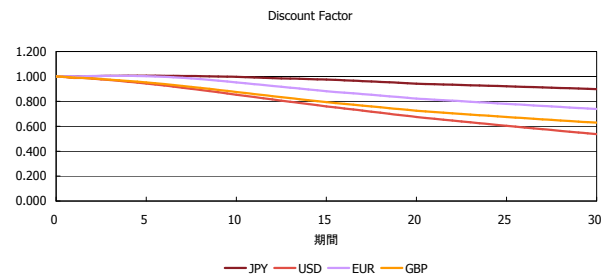
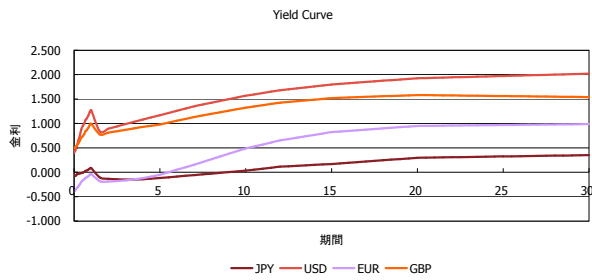
| INDEX | 日経225 | 前日比 | TOPIX | 前日比 | JASDAQ | 前日比 | ダウ | 前日比 | S&P500 | 前日比 | FT100 | 前日比 |
|-------|--------|------|-------|-----|--------|-----|--------|-----|--------|-----|-------|-----|
| | 15,965 | -366 | 1,279 | 28 | 2,449 | 34 | 17,805 | 130 | 2,074 | 15 | 6,204 | 183 |

出所：Bloombergよりかえてキャピタルマネジメントにて作成

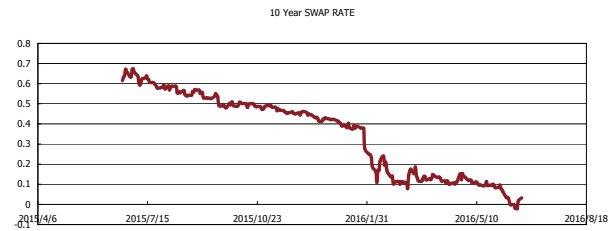
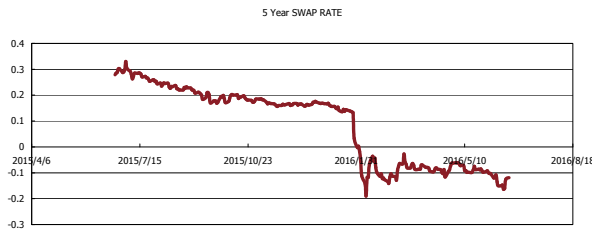
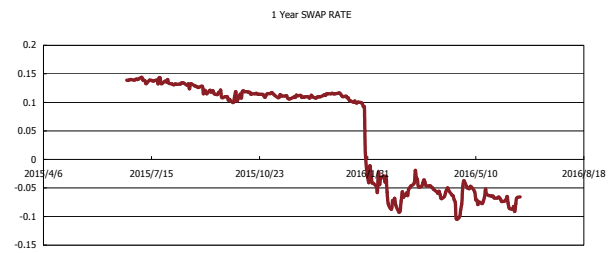
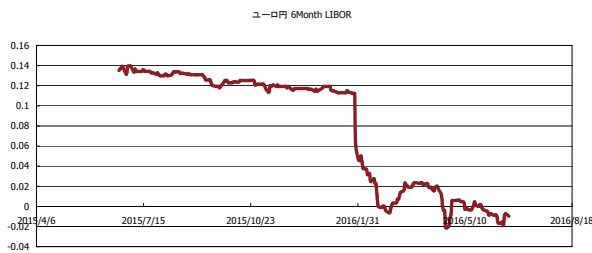


Kaede Market Report

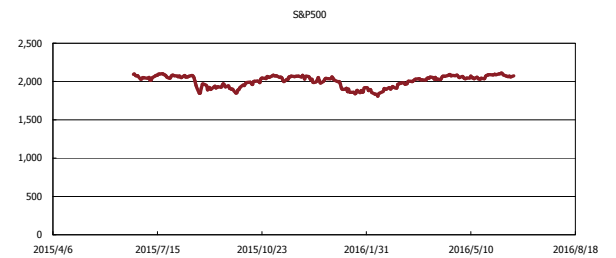
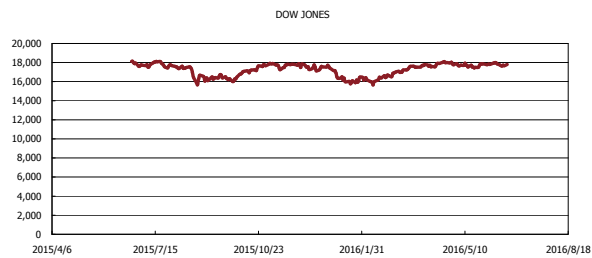
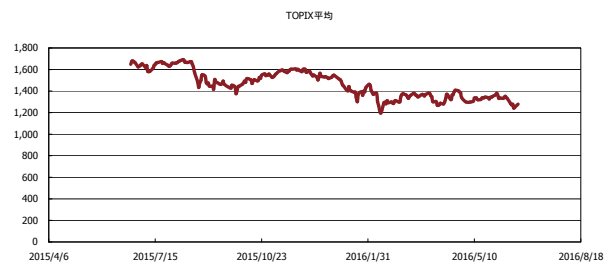
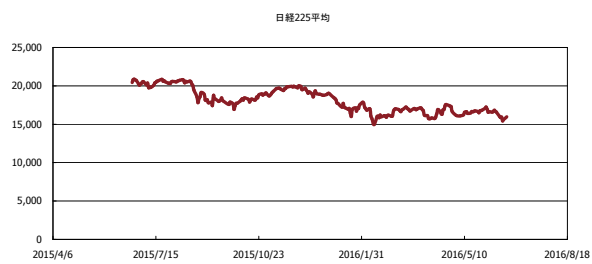
金利情報：Yield Curve



金利情報：ヒストリカル・データ



株価データ：ヒストリカル・データ



出所：Bloombergよりかえてキャピタルマネジメントにて作成