



Kaede Market Report

金利情報

LIBOR	ACT/360							
	JPY	前日比	USD	前日比	EUR	前日比	GBP	前日比
O/N	-0.03957	-0.00071	0.3901	0	-0.39429	0	0.4825	0
1W	-0.06643	-0.01	0.41545	0.00335	-0.38143	-0.00072	0.48813	-0.00093
1M	-0.069	0.00571	0.4508	0.00275	-0.35843	0	0.51594	0.0025
2M	-0.04443	-0.00143	0.5339	-0.0023	-0.31829	0.00071	0.53919	-0.00031
3M	-0.03371	-0.00285	0.64185	-0.00465	-0.28357	0	0.58781	0.00156
6M	-0.01007	-0.00036	0.93115	0.0005	-0.166	0	0.72944	0.00063
1Y	0.08329	-0.00142	1.2525	0.001	-0.03571	0	0.99025	0.00844

TBOR	ACT/365	
	JPY	前日比
O/N	-	-
1W	0.01455	0
1M	0.03364	0
2M	0.05091	0
3M	0.06182	0
6M	0.11273	0
1Y	0.13455	0

Swap Rate

Swap Rate	ACT/360							
	JPY	前日比	USD	前日比	EUR	前日比	GBP	前日比
1Y	-0.06428	0.00134	0.78	0.0005	-0.17	-0.001	0.742	-0.0025
18M	-0.108	0.00085	0.83865	0.00315	-0.18	0.002	0.773	-0.002
2Y	-0.125	0.00875	0.8973	0.0058	-0.1863	0.0027	0.806	-0.004
3Y	-0.14	0.0112	0.9963	0.0095	-0.1659	0.002	0.872	0.001
4Y	-0.132	0.01175	1.0918	0.0132	-0.1163	0.0046	0.938	0.01
5Y	-0.1075	0.0115	1.1868	0.0175	-0.035	0.0183	1.016	0.039
7Y	-0.0475	0.01	1.3688	0.0178	0.1689	0.0129	1.166	0.0325
10Y	0.0363	0.0038	1.5873	0.0195	0.5	0.013	1.378	0.055
12Y	0.11875	0.005	1.6988	0.0186	0.6734	0.0214	1.461	0.036
15Y	0.1675	-0.00125	1.8188	0.0192	0.8463	0.024	1.554	0.035
20Y	0.3	0.00375	1.9455	0.02	0.9773	0.028	1.619	0.0365
30Y	0.3075	-0.04375	2.0425	0.0227	1.0133	0.0268	1.585	0.045

無担コールO/N	ACT/365	
	当日	前日比
Bid	-0.05	-0.01
Ask	-0.035	0.005

プライムレート	ACT/365	
	当日	前日比
短ブラ	1.475	0
長ブラ	0.95	0

国債先物	ACT/365	
	当日	前日比
10年先物	152.18	-0.09

格付利回り情報：日本証券業協会

R&I	格付					
	AAA	AA	A	BBB	BB	
1Y		0.04	0.08	0.39	2.38	
2Y		0.05	0.10	0.36		
3Y		0.07	0.13	0.49	1.56	
4Y		0.08	0.18	0.53	1.56	
5Y		0.10	0.21	0.82		
6Y		0.10	0.23	0.52		
7Y		0.09	0.28	0.54		
8Y		0.13	0.34	0.51		
9Y		0.15	0.37	0.34		
10Y		0.20	0.40			
15Y		0.35	0.53	#N/A	Sec	
20Y		0.63	0.79	1.33	#N/A	Sec

JCR	格付						
	AAA	AA	A	BBB	BB		
1Y	0.04	0.06	0.14	0.37	9.15		
2Y	0.05	0.08	0.18	0.33			
3Y	0.05	0.11	0.23	0.24			
4Y	0.05	0.15	0.28	0.34	9.47		
5Y	0.06	0.16	0.32	1.15			
6Y	0.08	0.15	0.40	0.71			
7Y	0.08	0.20	0.37	0.76	#N/A	Sec	
8Y	0.09	0.28	0.44	0.33	#N/A	Sec	
9Y	0.13	0.31	0.55	0.39	#N/A	Sec	
10Y		0.38	0.50		#N/A	Sec	
15Y	0.33		0.85	#N/A	Sec	#N/A	Sec
20Y	0.60	0.83	1.33	#N/A	Sec	#N/A	Sec

為替情報

	USD	EUR	JPY	GBP	CHF	CAD	AUD	NZD	HKD	NOK	SEK
SEK	8.28	9.31	7.90	12.13	8.61	6.46	6.17	5.90	1.07	1.00	1.00
NOK	8.32	9.35	7.94	12.19	8.64	6.49	6.20	5.92	1.07	1.00	1.00
HKD	7.76	8.72	7.41	11.37	8.06	6.05	5.78	5.53	1.00	0.93	0.94
NZD	1.40	1.58	0.01	2.06	1.46	1.10	1.05	1.00	0.18	0.17	0.17
AUD	1.34	1.51	1.28	1.97	1.40	1.05	1.00	0.96	0.17	0.16	0.16
CAD	1.28	1.44	1.22	1.88	1.33	1.00	0.95	0.91	0.17	0.15	0.15
CHF	0.96	1.08	0.92	1.41	1.00	0.75	0.72	0.69	0.12	0.12	0.12
GBP	0.68	0.77	0.65	1.00	0.71	0.53	0.51	0.49	0.09	0.08	0.08
JPY	104.75	117.76	1.00	153.48	108.87	81.72	78.04	74.60	13.50	12.60	12.65
EUR	0.89	1.00	0.85	1.30	0.92	0.69	0.66	0.63	0.11	0.11	0.11
USD	1.00	1.12	0.95	1.47	1.04	0.78	0.75	0.71	0.13	0.12	0.12

*100

株式情報

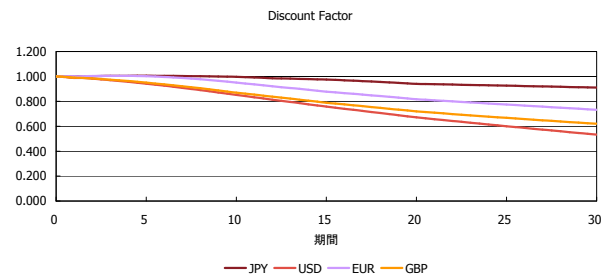
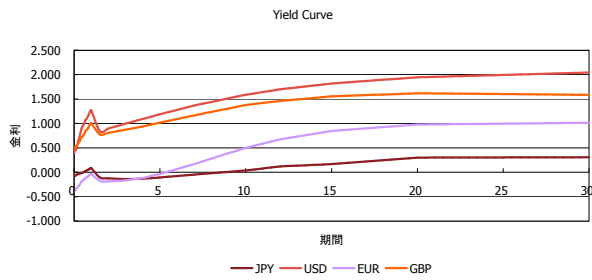
INDEX	日経225	前日比	TOPIX	前日比	JASDAQ	前日比	ダウ	前日比	S&P500	前日比	FT100	前日比
	16,169	-204	1,294	15	2,460	11	17,830	25	2,080	6	6,227	23

出所：Bloombergよりかえてキャピタルマネジメントにて作成

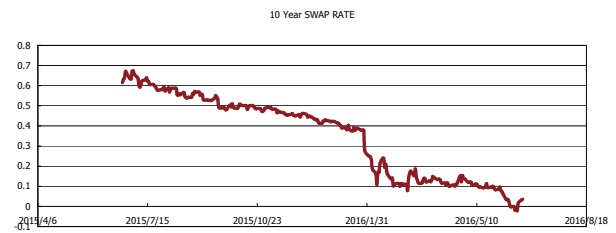
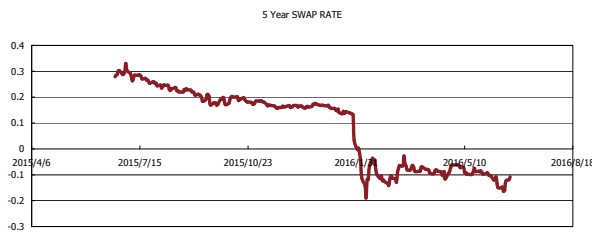
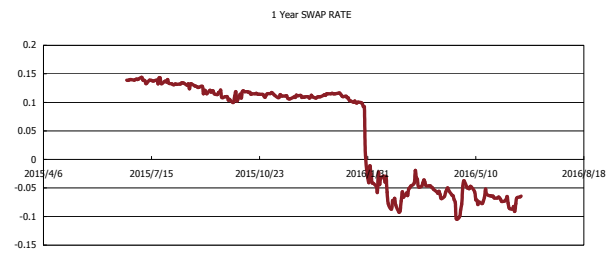
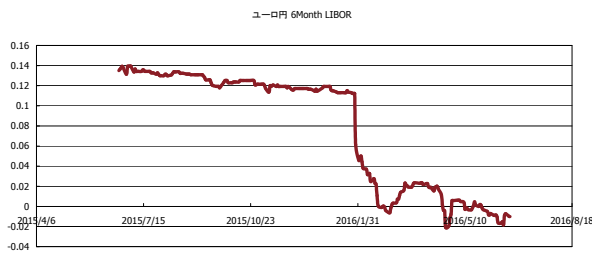


Kaede Market Report

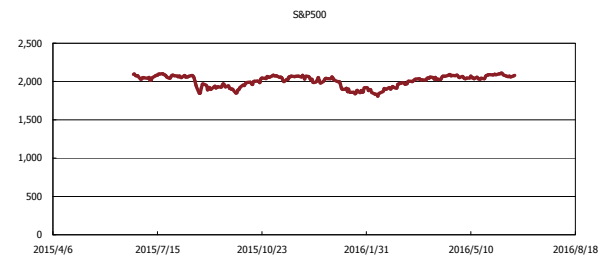
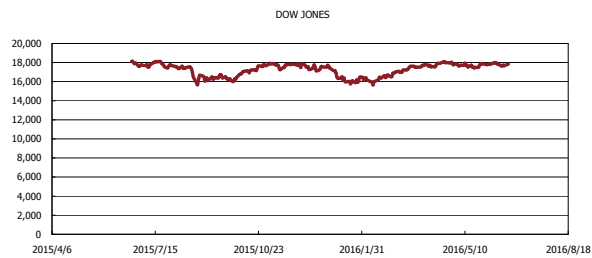
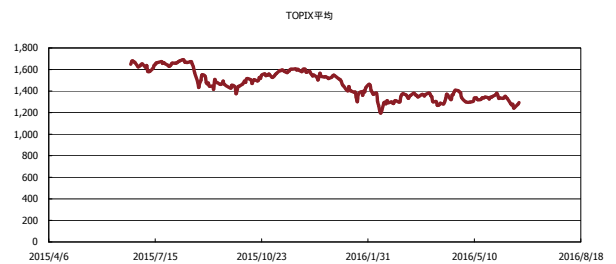
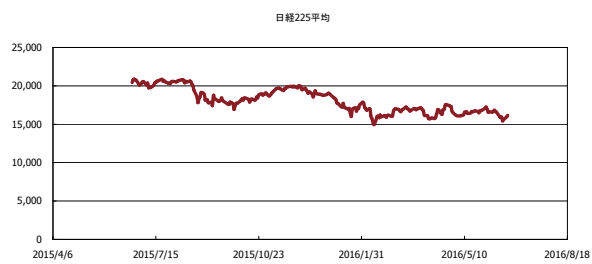
金利情報：Yield Curve



金利情報：ヒストリカル・データ



株価データ：ヒストリカル・データ



出所：Bloombergよりかえてキャピタルマネジメントにて作成