



## Kaede Market Report

## 金利情報

LIBOR	ACT/360							
	JPY	前日比	USD	前日比	EUR	前日比	GBP	前日比
O/N	-0.03814	0.00143	0.3896	-0.0005	-0.395	-0.00071	0.4825	0
1W	-0.09429	-0.02786	0.41165	-0.0038	-0.38143	0	0.48844	0.00031
1M	-0.07614	-0.00714	0.45205	0.00125	-0.35857	-0.00014	0.51125	-0.00469
2M	-0.04443	0	0.53265	-0.00125	-0.32214	-0.00385	0.53731	-0.00188
3M	-0.03086	0.00285	0.6401	-0.00175	-0.285	-0.00143	0.58281	-0.005
6M	-0.00829	0.00178	0.92965	-0.0015	-0.16671	-0.00071	0.726	-0.00344
1Y	0.08543	0.00214	1.251	-0.0015	-0.03643	-0.00072	0.99025	0

TBOR	ACT/365	
	JPY	前日比
O/N	-	-
1W	0.01455	0
1M	0.03364	0
2M	0.05091	0
3M	0.06182	0
6M	0.11273	0
1Y	0.13455	0

## Swap Rate

Swap Rate	ACT/360							
	JPY	前日比	USD	前日比	EUR	前日比	GBP	前日比
1Y	-0.06074	0.00354	0.7675	-0.0125	-0.172	-0.002	0.739	-0.003
18M	-0.103	0.005	0.82225	-0.0164	-0.179	0.001	0.769	-0.004
2Y	-0.121	0.004	0.877	-0.0203	-0.185	0.0013	0.808	0.002
3Y	-0.13625	0.00375	0.973	-0.0233	-0.1609	0.005	0.879	0.007
4Y	-0.12875	0.00325	1.0693	-0.0225	-0.1106	0.0057	0.956	0.018
5Y	-0.10875	-0.00125	1.1676	-0.0192	-0.039	-0.004	1.033	0.017
7Y	-0.04625	0.00125	1.3475	-0.0213	0.169	0.0001	1.189	0.023
10Y	0.0338	-0.0025	1.565	-0.0223	0.5055	0.0055	1.4045	0.0265
12Y	0.11375	-0.005	1.678	-0.0208	0.667	-0.0064	1.502	0.041
15Y	0.16625	-0.00125	1.7983	-0.0205	0.8417	-0.0046	1.593	0.039
20Y	0.2875	-0.0125	1.9275	-0.018	0.9673	-0.01	1.637	0.018
30Y	0.33875	0.03125	2.026	-0.0165	1.009	-0.0043	1.599	0.014

## 無担コールO/N

無担コールO/N	当日	前日比
	Bid	-0.05
Ask	-0.01	0.0325

## プライムレート

プライムレート	当日	前日比
	短ブラ	1.475
長ブラ	0.95	0

## 国債先物

国債先物	当日	前日比
	10年先物	152.16

## 格付利回り情報：日本証券業協会

R&I	AAA	AA	A	BBB	BB
	1Y		0.04	0.08	0.38
2Y		0.06	0.11	0.36	
3Y		0.08	0.14	0.49	1.56
4Y		0.08	0.17	0.55	1.55
5Y		0.09	0.20	0.80	
6Y		0.10	0.23	0.53	
7Y		0.09	0.28	0.54	
8Y		0.13	0.34	0.51	
9Y		0.15	0.37	0.34	
10Y		0.20	0.40		
15Y		0.35	0.53		#N/A Sec
20Y		0.62	0.78	1.32	#N/A Sec

## JCR

JCR	AAA	AA	A	BBB	BB
	1Y	0.03	0.06	0.13	0.43
2Y	0.05	0.08	0.18	0.33	
3Y	0.05	0.11	0.23	0.24	
4Y	0.05	0.15	0.28	0.33	9.47
5Y	0.06	0.16	0.30	1.15	
6Y	0.08	0.15	0.39	0.70	
7Y	0.08	0.20	0.37	0.74	#N/A Sec
8Y	0.09	0.28	0.44	0.33	#N/A Sec
9Y	0.12	0.31	0.55	0.38	#N/A Sec
10Y		0.38	0.50		#N/A Sec
15Y	0.33		0.85	#N/A Sec	#N/A Sec
20Y	0.58	0.82	1.32	#N/A Sec	#N/A Sec

## 為替情報

	USD	EUR	JPY	GBP	CHF	CAD	AUD	NZD	HKD	NOK	SEK
SEK	8.26	9.34	7.91	12.15	8.62	6.43	6.20	5.92	1.06	1.00	1.00
NOK	8.29	9.37	7.94	12.20	8.65	6.46	6.22	5.94	1.07	1.00	1.00
HKD	7.76	8.77	7.43	11.41	8.09	6.04	5.82	5.56	1.00	0.94	0.94
NZD	1.40	1.58	0.01	2.05	1.46	1.09	1.05	1.00	0.18	0.17	0.17
AUD	1.33	1.51	1.28	1.96	1.39	1.04	1.00	0.95	0.17	0.16	0.16
CAD	1.28	1.45	1.23	1.89	1.34	1.00	0.96	0.92	0.17	0.15	0.16
CHF	0.96	1.08	0.92	1.41	1.00	0.75	0.72	0.69	0.12	0.12	0.12
GBP	0.68	0.77	0.65	1.00	0.71	0.53	0.51	0.49	0.09	0.08	0.08
JPY	104.44	118.02	1.00	153.63	108.95	81.31	78.33	74.79	13.46	12.59	12.64
EUR	0.88	1.00	0.85	1.30	0.92	0.69	0.66	0.63	0.11	0.11	0.11
USD	1.00	1.13	0.96	1.47	1.04	0.78	0.75	0.72	0.13	0.12	0.12

\*100

## 株式情報

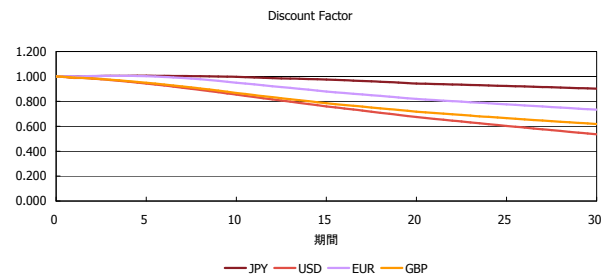
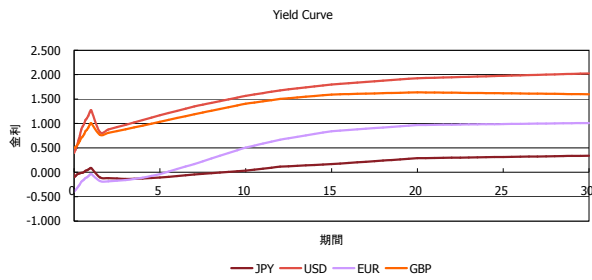
INDEX	日経225	前日比	TOPIX	前日比	JASDAQ	前日比	ダウ	前日比	S&P500	前日比	FT100	前日比
		16,066	103	1,285	-9	2,438	-22	17,781	-49	2,077	-4	6,261

出所：Bloombergよりかえてキャピタルマネジメントにて作成

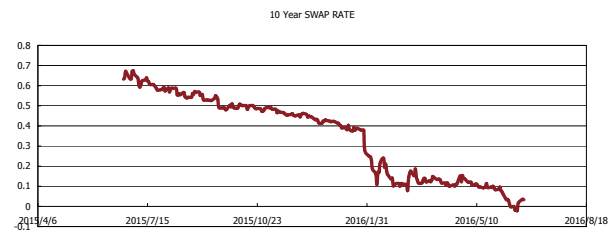
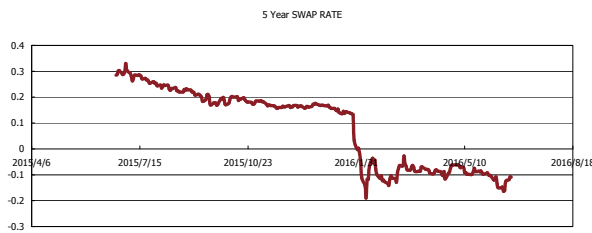
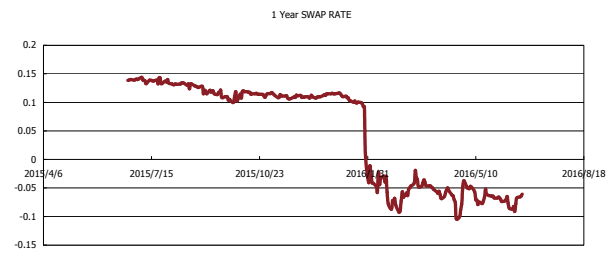
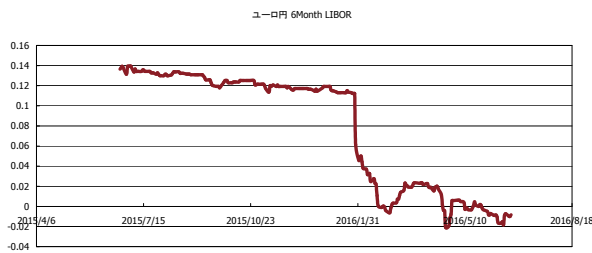


# Kaede Market Report

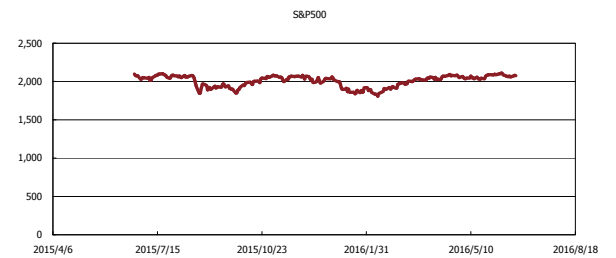
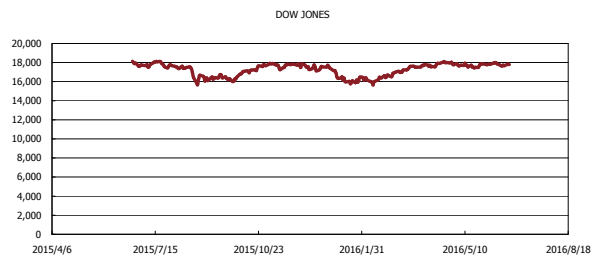
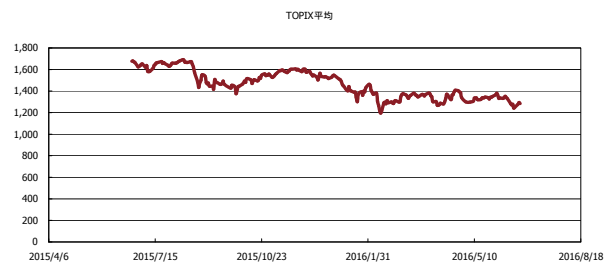
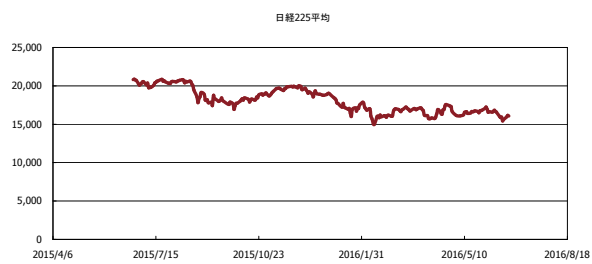
## 金利情報：Yield Curve



## 金利情報：ヒストリカル・データ



## 株価データ：ヒストリカル・データ



出所：Bloombergよりかえてキャピタルマネジメントにて作成