



## Kaede Market Report

## 金利情報

| LIBOR | JPY      |          | USD     |          | EUR      |          | GBP     |         | ACT/360 |     |
|-------|----------|----------|---------|----------|----------|----------|---------|---------|---------|-----|
|       | 前日比      | 前日比      | 前日比     | 前日比      | 前日比      | 前日比      | 前日比     | 前日比     | 前日比     | 前日比 |
| O/N   | -0.02671 | 0.01143  | 0.3911  | 0.0015   | -0.39714 | -0.00214 | 0.48375 | 0.00125 |         |     |
| 1W    | -0.10071 | -0.00642 | 0.4162  | 0.00455  | -0.38214 | -0.00071 | 0.49019 | 0.00175 |         |     |
| 1M    | -0.06543 | 0.01071  | 0.4533  | 0.00125  | -0.35857 | 0        | 0.51375 | 0.0025  |         |     |
| 2M    | -0.03843 | 0.006    | 0.53315 | 0.0005   | -0.32286 | -0.00072 | 0.542   | 0.00469 |         |     |
| 3M    | -0.025   | 0.00586  | 0.6401  | 0        | -0.28786 | -0.00286 | 0.58656 | 0.00375 |         |     |
| 6M    | -0.0035  | 0.00479  | 0.9289  | -0.00075 | -0.166   | 0.00071  | 0.72975 | 0.00375 |         |     |
| 1Y    | 0.08729  | 0.00186  | 1.24975 | -0.00125 | -0.03643 | 0        | 0.99275 | 0.0025  |         |     |

| TBOR | ACT/365 |     |
|------|---------|-----|
|      | JPY     | 前日比 |
| O/N  | -       | -   |
| 1W   | 0.01455 | 0   |
| 1M   | 0.03364 | 0   |
| 2M   | 0.05091 | 0   |
| 3M   | 0.06182 | 0   |
| 6M   | 0.11273 | 0   |
| 1Y   | 0.13455 | 0   |

## Swap Rate

| Swap Rate | JPY      |          | USD     |        | EUR     |        | GBP    |        |
|-----------|----------|----------|---------|--------|---------|--------|--------|--------|
|           | 前日比      | 前日比      | 前日比     | 前日比    | 前日比     | 前日比    | 前日比    | 前日比    |
| 1Y        | -0.05585 | 0.00489  | 0.79    | 0.0225 | -0.167  | 0.005  | 0.752  | 0.013  |
| 18M       | -0.099   | 0.004    | 0.85225 | 0.03   | -0.172  | 0.007  | 0.795  | 0.026  |
| 2Y        | -0.11    | 0.011    | 0.9145  | 0.0375 | -0.172  | 0.013  | 0.842  | 0.034  |
| 3Y        | -0.128   | 0.00825  | 1.022   | 0.049  | -0.1536 | 0.0073 | 0.926  | 0.047  |
| 4Y        | -0.12    | 0.00875  | 1.1233  | 0.054  | -0.1005 | 0.0101 | 1.012  | 0.056  |
| 5Y        | -0.0965  | 0.01225  | 1.2201  | 0.0525 | -0.008  | 0.031  | 1.077  | 0.044  |
| 7Y        | -0.03375 | 0.0125   | 1.4044  | 0.0569 | 0.208   | 0.039  | 1.256  | 0.067  |
| 10Y       | 0.025    | -0.0088  | 1.6263  | 0.0613 | 0.539   | 0.0335 | 1.461  | 0.0565 |
| 12Y       | 0.115    | 0.00125  | 1.7405  | 0.0625 | 0.715   | 0.048  | 1.545  | 0.043  |
| 15Y       | 0.15125  | -0.015   | 1.861   | 0.0627 | 0.895   | 0.0533 | 1.633  | 0.04   |
| 20Y       | 0.23     | -0.0575  | 1.9905  | 0.063  | 1.032   | 0.0647 | 1.6965 | 0.0595 |
| 30Y       | 0.30682  | -0.03193 | 2.0881  | 0.0621 | 1.07    | 0.061  | 1.637  | 0.038  |

## 無担コールO/N

| 無担コールO/N | 当日     | 前日比    |
|----------|--------|--------|
|          | Bid    | -0.05  |
| Ask      | -0.035 | -0.005 |

## プライムレート

| プライムレート | 当日   | 前日比   |
|---------|------|-------|
|         | 短ブラ  | 1.475 |
| 長ブラ     | 0.95 | 0     |

## 国債先物

| 国債先物 | 当日    | 前日比    |
|------|-------|--------|
|      | 10年先物 | 152.13 |

## 格付利回り情報：日本証券業協会

## R&amp;I

| R&I | AAA  | AA   | A    | BBB      | BB   |
|-----|------|------|------|----------|------|
|     | 1Y   | 0.04 | 0.08 | 0.38     | 2.43 |
| 2Y  | 0.06 | 0.11 | 0.37 |          |      |
| 3Y  | 0.08 | 0.14 | 0.49 | 1.56     |      |
| 4Y  | 0.08 | 0.18 | 0.55 | 1.56     |      |
| 5Y  | 0.10 | 0.20 | 0.79 |          |      |
| 6Y  | 0.10 | 0.23 | 0.53 |          |      |
| 7Y  | 0.09 | 0.28 | 0.52 |          |      |
| 8Y  | 0.13 | 0.34 | 0.50 |          |      |
| 9Y  | 0.15 | 0.37 | 0.34 |          |      |
| 10Y | 0.20 | 0.39 |      |          |      |
| 15Y | 0.34 | 0.52 |      | #N/A Sec |      |
| 20Y | 0.58 | 0.75 | 1.29 | #N/A Sec |      |

## JCR

| JCR | AAA  | AA   | A    | BBB      | BB       |
|-----|------|------|------|----------|----------|
|     | 1Y   | 0.03 | 0.06 | 0.13     | 0.43     |
| 2Y  | 0.05 | 0.09 | 0.19 | 0.33     |          |
| 3Y  | 0.05 | 0.12 | 0.23 | 0.24     |          |
| 4Y  | 0.05 | 0.15 | 0.28 | 0.34     | 9.48     |
| 5Y  | 0.06 | 0.16 | 0.30 | 1.15     |          |
| 6Y  | 0.08 | 0.15 | 0.39 | 0.70     |          |
| 7Y  | 0.08 | 0.20 | 0.37 | 0.74     | #N/A Sec |
| 8Y  | 0.09 | 0.29 | 0.44 | 0.33     | #N/A Sec |
| 9Y  | 0.13 | 0.31 | 0.55 | 0.39     | #N/A Sec |
| 10Y |      | 0.38 | 0.49 |          | #N/A Sec |
| 15Y | 0.32 |      | 0.84 | #N/A Sec | #N/A Sec |
| 20Y | 0.54 | 0.79 | 1.29 | #N/A Sec | #N/A Sec |

## 為替情報

|     | USD    | EUR    | JPY  | GBP    | CHF    | CAD   | AUD   | NZD   | HKD   | NOK   | SEK   |
|-----|--------|--------|------|--------|--------|-------|-------|-------|-------|-------|-------|
| SEK | 8.16   | 9.30   | 7.69 | 12.15  | 8.51   | 6.40  | 6.21  | 5.92  | 1.05  | 1.00  | 1.00  |
| NOK | 8.15   | 9.28   | 7.68 | 12.13  | 8.50   | 6.39  | 6.20  | 5.91  | 1.05  | 1.00  | 1.00  |
| HKD | 7.76   | 8.83   | 7.31 | 11.54  | 8.09   | 6.08  | 5.90  | 5.62  | 1.00  | 0.95  | 0.95  |
| NZD | 1.38   | 1.57   | 0.01 | 2.05   | 1.44   | 1.08  | 1.05  | 1.00  | 0.18  | 0.17  | 0.17  |
| AUD | 1.31   | 1.50   | 1.24 | 1.96   | 1.37   | 1.03  | 1.00  | 0.95  | 0.17  | 0.16  | 0.16  |
| CAD | 1.28   | 1.45   | 1.20 | 1.90   | 1.33   | 1.00  | 0.97  | 0.92  | 0.16  | 0.16  | 0.16  |
| CHF | 0.96   | 1.09   | 0.90 | 1.43   | 1.00   | 0.75  | 0.73  | 0.70  | 0.12  | 0.12  | 0.12  |
| GBP | 0.67   | 0.77   | 0.63 | 1.00   | 0.70   | 0.53  | 0.51  | 0.49  | 0.09  | 0.08  | 0.08  |
| JPY | 106.16 | 120.88 | 1.00 | 157.97 | 110.71 | 83.21 | 80.80 | 76.97 | 13.68 | 13.03 | 13.00 |
| EUR | 0.88   | 1.00   | 0.83 | 1.31   | 0.92   | 0.69  | 0.67  | 0.64  | 0.11  | 0.11  | 0.11  |
| USD | 1.00   | 1.14   | 0.94 | 1.49   | 1.04   | 0.78  | 0.76  | 0.73  | 0.13  | 0.12  | 0.12  |

\*100

## 株式情報

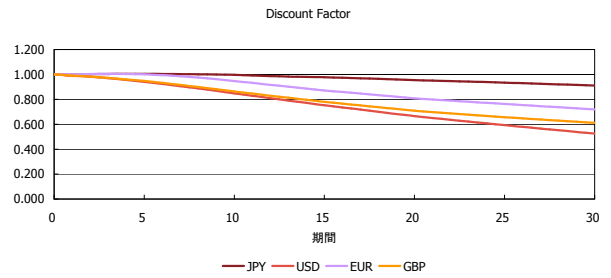
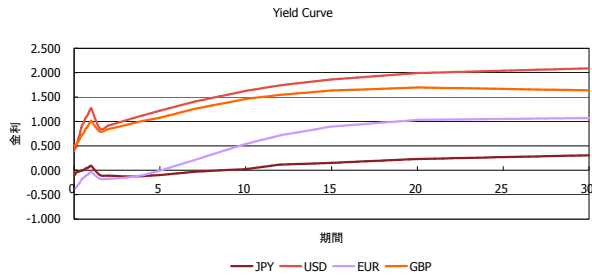
| INDEX | 日経225 | 前日比    | TOPIX | 前日比   | JASDAQ | 前日比   | ダウ | 前日比    | S&P500 | 前日比   | FT100 | 前日比   |
|-------|-------|--------|-------|-------|--------|-------|----|--------|--------|-------|-------|-------|
|       |       | 16,238 | -173  | 1,299 | 14     | 2,439 | 0  | 18,011 | 230    | 2,106 | 29    | 6,338 |

出所：Bloombergよりかえてキャピタルマネジメントにて作成

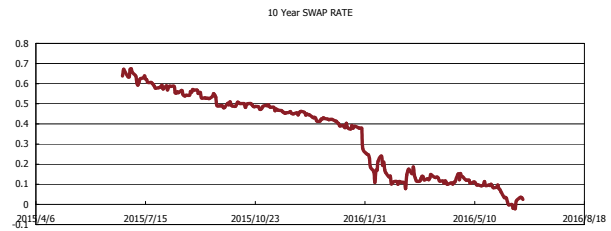
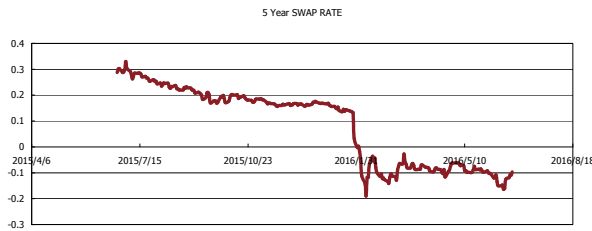
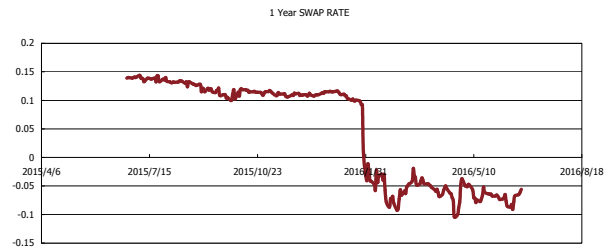
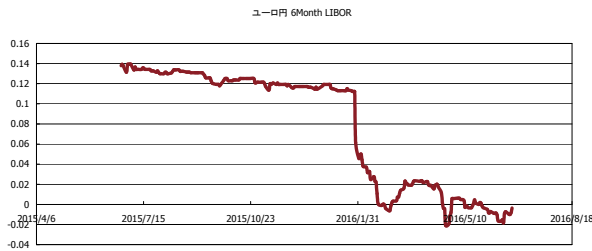


# Kaede Market Report

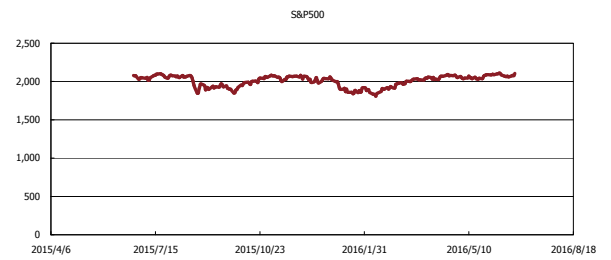
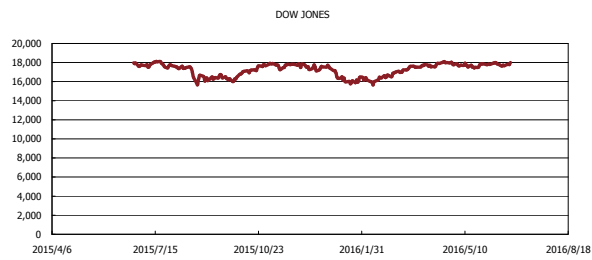
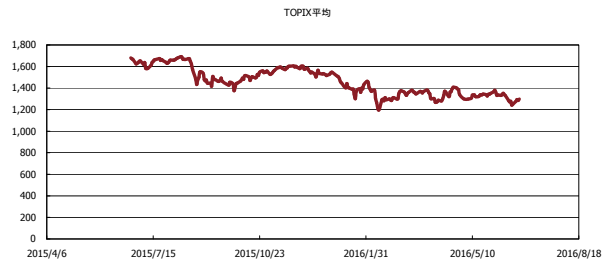
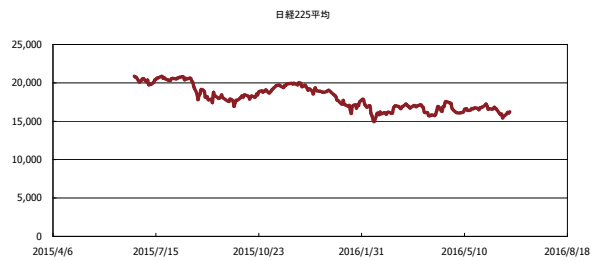
## 金利情報：Yield Curve



## 金利情報：ヒストリカル・データ



## 株価データ：ヒストリカル・データ



出所：Bloombergよりかえてキャピタルマネジメントにて作成