



Kaede Market Report

金利情報

LIBOR	JPY		USD		EUR		GBP	
	前日比	前日比	前日比	前日比	前日比	前日比	前日比	
O/N	-0.02814	-0.00143	0.3934	0.0023	-0.39714	0	0.48	-0.00375
1W	-0.10214	-0.00143	0.42095	0.00475	-0.38429	-0.00215	0.48519	-0.005
1M	-0.06757	-0.00214	0.4493	-0.004	-0.36143	-0.00286	0.5025	-0.01125
2M	-0.042	-0.00357	0.5244	-0.00875	-0.32786	-0.005	0.52488	-0.01712
3M	-0.02929	-0.00429	0.6236	-0.0165	-0.295	-0.00714	0.56	-0.02656
6M	-0.01171	-0.00821	0.8941	-0.0348	-0.184	-0.018	0.68788	-0.04187
1Y	0.07507	-0.01222	1.2052	-0.04455	-0.05786	-0.02143	0.93313	-0.05962

TIBOR	ACT/365	
	JPY	前日比
O/N	-	-
1W	0.01455	0
1M	0.03364	0
2M	0.05091	0
3M	0.06182	0
6M	0.11273	0
1Y	0.13455	0

Swap Rate

Swap Rate	JPY		USD		EUR		GBP	
	前日比	前日比	前日比	前日比	前日比	前日比	前日比	
1Y	-0.08181	-0.02596	0.6663	-0.1237	-0.191	-0.024	0.6235	-0.1285
18M	-0.12775	-0.02875	0.7088	-0.14345	-0.203	-0.031	0.616	-0.179
2Y	-0.1475	-0.0375	0.7513	-0.1632	-0.215	-0.043	0.6035	-0.2385
3Y	-0.1675	-0.0395	0.8448	-0.1772	-0.1983	-0.0447	0.6225	-0.3035
4Y	-0.1563	-0.0363	0.9404	-0.1829	-0.1555	-0.055	0.6875	-0.3245
5Y	-0.135	-0.0385	1.0333	-0.1868	-0.0391	-0.0311	0.7695	-0.3075
7Y	-0.08125	-0.0475	1.215	-0.1894	0.146	-0.062	0.9215	-0.3345
10Y	-0.0025	-0.0275	1.4355	-0.1908	0.449	-0.09	1.1669	-0.2941
12Y	0.0625	-0.0525	1.5589	-0.1816	0.612	-0.103	1.2745	-0.2705
15Y	0.11125	-0.04	1.6909	-0.1701	0.7712	-0.1238	1.3665	-0.2665
20Y	0.22625	-0.00375	1.83	-0.1605	0.8852	-0.1468	1.389	-0.3075
30Y	0.2475	-0.05932	1.9475	-0.1406	0.898	-0.172	1.3815	-0.2555

無担コール/O/N	当日	
	前日比	前日比
Bid	-0.04	0.0025
Ask	-0.03	0.0125

プライムレート	当日	
	前日比	前日比
短ブラ	1.475	0
長ブラ	0.95	0

国債先物	当日	
	前日比	前日比
10年先物	152.68	0.55

格付利回り情報：日本証券業協会

R&I	AAA					AA					A					BBB					BB																												
	1Y	0.00	0.05	0.35	2.49	0.03	0.08	0.33	2.49	0.04	0.10	0.45	1.54	0.05	0.14	0.51	1.53	0.05	0.16	0.75	1.54	0.06	0.18	0.48	1.54	0.05	0.24	0.47	1.54	0.08	0.30	0.44	1.54	0.11	0.32	0.28	1.54	0.15	0.34	1.54	0.27	0.45	#N/A	Sec	1.54	0.51	0.68	1.21	#N/A

JCR	AAA					AA					A					BBB					BB																																						
	1Y	0.03	0.10	0.41	9.24	0.02	0.05	0.15	0.30	0.01	0.08	0.19	0.21	0.02	0.11	0.24	0.30	0.02	0.11	0.26	1.11	0.03	0.12	0.35	0.65	0.03	0.16	0.32	0.70	#N/A	Sec	0.05	0.24	0.39	0.27	#N/A	Sec	0.09	0.26	0.50	0.33	#N/A	Sec	0.09	0.26	0.50	0.33	#N/A	Sec	0.25	0.77	#N/A	Sec	0.46	0.71	1.21	#N/A	Sec	#N/A

為替情報

	USD	EUR	JPY	GBP	CHF	CAD	AUD	NZD	HKD	NOK	SEK
SEK	8.46	9.41	8.28	11.58	8.70	6.51	6.32	6.02	1.09	1.01	1.00
NOK	8.35	9.29	8.17	11.43	8.58	6.42	6.24	5.95	1.08	1.00	0.99
HKD	7.76	8.63	7.59	10.62	7.97	5.97	5.80	5.52	1.00	0.93	0.92
NZD	1.40	1.56	0.01	1.92	1.44	1.08	1.05	1.00	0.18	0.17	0.17
AUD	1.34	1.49	1.31	1.83	1.38	1.03	1.00	0.95	0.17	0.16	0.16
CAD	1.30	1.45	1.27	1.78	1.34	1.00	0.97	0.93	0.17	0.16	0.15
CHF	0.97	1.08	0.95	1.33	1.00	0.75	0.73	0.69	0.13	0.12	0.12
GBP	0.73	0.81	0.72	1.00	0.75	0.56	0.55	0.52	0.09	0.09	0.09
JPY	102.20	113.62	1.00	139.82	105.00	78.59	76.34	72.75	13.17	12.24	12.08
EUR	0.90	1.00	0.88	1.23	0.92	0.69	0.67	0.64	0.12	0.11	0.11
USD	1.00	1.11	0.98	1.37	1.03	0.77	0.75	0.71	0.13	0.12	0.12

*100

株式情報

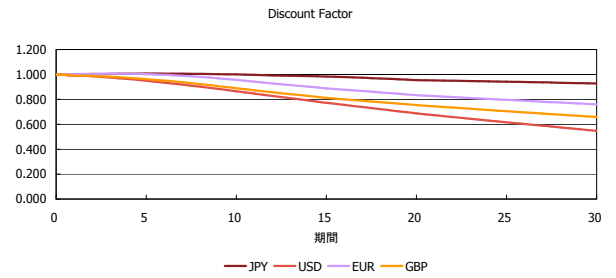
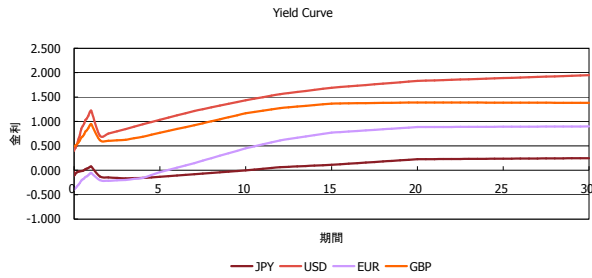
INDEX	日経225	前日比	TOPIX	前日比	JASDAQ	前日比	ダウ	前日比	S&P500	前日比	FT100	前日比
	14,952	1,286	1,204	-94	2,339	-100	17,401	-610	2,019	-87	6,139	-199

出所：Bloombergよりかえてキャピタルマネジメントにて作成

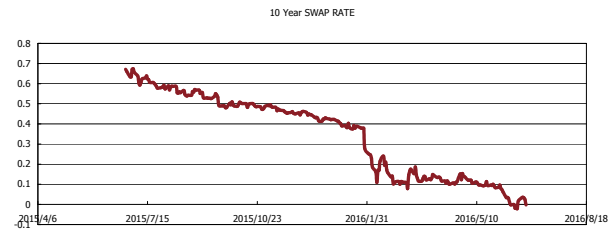
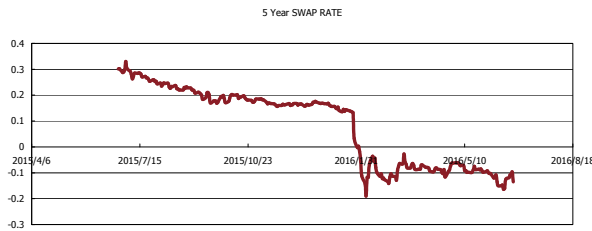
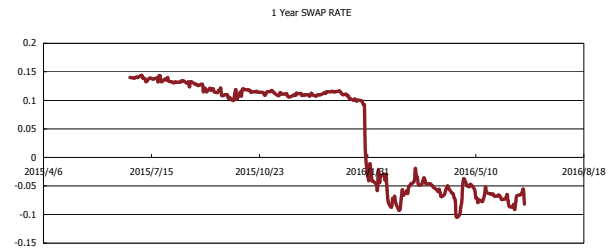
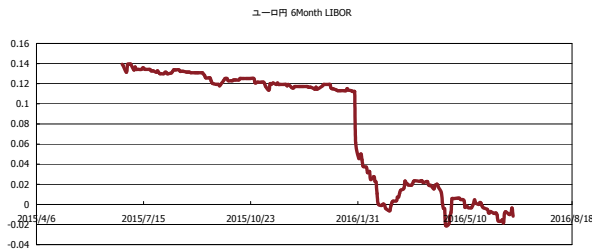


Kaede Market Report

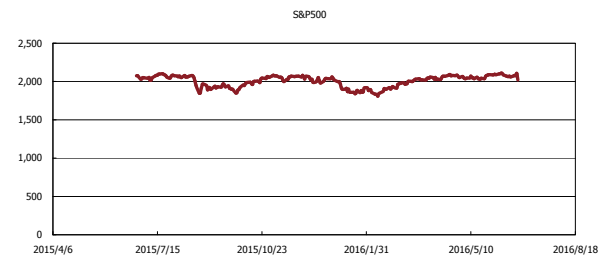
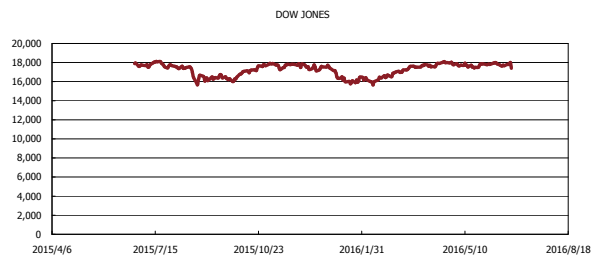
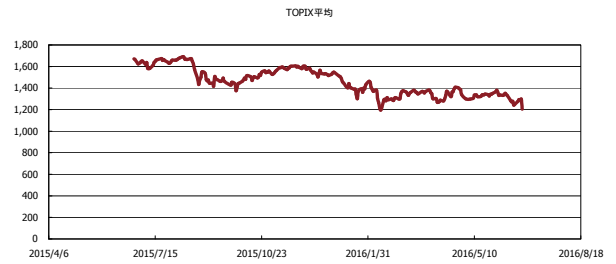
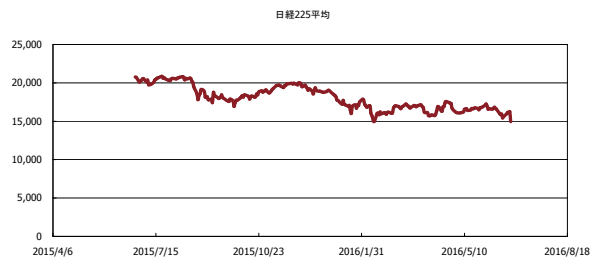
金利情報：Yield Curve



金利情報：ヒストリカル・データ



株価データ：ヒストリカル・データ



出所：Bloombergよりかえてキャピタルマネジメントにて作成