



# Kaede Market Report

## 金利情報

LIBOR	ACT/360							
	JPY	前日比	USD	前日比	EUR	前日比	GBP	前日比
O/N	-0.03957	-0.01143	0.4001	0.0067	-0.39714	0	0.47875	-0.00125
1W	-0.085	0.01714	0.43195	0.011	-0.38286	0.00143	0.48456	-0.00063
1M	-0.07757	-0.01	0.4588	0.0095	-0.36143	0	0.49938	-0.00312
2M	-0.05486	-0.01286	0.5294	0.005	-0.32929	-0.00143	0.51988	-0.005
3M	-0.03393	-0.00464	0.6271	0.0035	-0.29743	-0.00243	0.54838	-0.01162
6M	-0.00957	0.00214	0.88685	-0.00725	-0.18557	-0.00157	0.656	-0.03188
1Y	0.07293	-0.00214	1.1957	-0.0095	-0.05943	-0.00157	0.89775	-0.03538

TBOR	ACT/365	
	JPY	前日比
O/N	-	-
1W	0.01455	0
1M	0.03364	0
2M	0.05091	0
3M	0.06182	0
6M	0.11182	-0.00091
1Y	0.13364	-0.00091

## Swap Rate

Swap Rate	ACT/360							
	JPY	前日比	USD	前日比	EUR	前日比	GBP	前日比
1Y	-0.08351	-0.0017	0.657	-0.0093	-0.189	0.002	0.578	-0.0455
18M	-0.126	0.00175	0.6849	-0.0239	-0.201	0.002	0.55	-0.066
2Y	-0.15	-0.0025	0.7128	-0.0385	-0.208	0.007	0.5235	-0.08
3Y	-0.16875	-0.00125	0.7794	-0.0654	-0.1982	0.0001	0.5105	-0.112
4Y	-0.165	-0.0087	0.858	-0.0824	-0.1575	-0.002	0.5315	-0.156
5Y	-0.14664	-0.01164	0.9434	-0.0899	-0.088	-0.0489	0.598	-0.1715
7Y	-0.09625	-0.015	1.1055	-0.1095	0.09	-0.056	0.7505	-0.171
10Y	-0.035	-0.0325	1.3131	-0.1224	0.3881	-0.0609	0.971	-0.1959
12Y	0.02875	-0.03375	1.4275	-0.1314	0.527	-0.085	1.098	-0.1765
15Y	0.06875	-0.0425	1.5521	-0.1388	0.675	-0.0962	1.193	-0.1735
20Y	0.16875	-0.0575	1.685	-0.145	0.7755	-0.1097	1.225	-0.164
30Y	0.17875	-0.06875	1.7913	-0.1562	0.782	-0.116	1.221	-0.1605

無担コールO/N	当日	
	前日比	前日比
Bid	-0.05	-0.015
Ask	-0.035	0

プライムレート	当日	
	前日比	前日比
短ブラ	1.475	0
長ブラ	0.95	0

国債先物	当日	
	前日比	前日比
10年先物	152.61	-0.07

## 格付利回り情報：日本証券業協会

R&I	AAA	AA	A	BBB	BB
1Y		0.01	0.05	0.35	2.51
2Y		0.03	0.08	0.33	
3Y		0.05	0.11	0.45	1.54
4Y		0.05	0.14	0.53	1.53
5Y		0.06	0.16	0.75	
6Y		0.07	0.19	0.48	
7Y		0.05	0.24	0.47	
8Y		0.09	0.29	0.44	
9Y		0.10	0.31	0.28	
10Y		0.15	0.37		
15Y		0.27	0.40		#N/A Sec
20Y		0.48	0.73	1.18	#N/A Sec

JCR	AAA	AA	A	BBB	BB
1Y	0.00	0.03	0.10	0.41	9.27
2Y	0.02	0.06	0.15	0.30	
3Y	0.02	0.09	0.20	0.21	
4Y	0.03	0.11	0.25	0.30	9.48
5Y	0.03	0.12	0.26	1.12	
6Y	0.04	0.12	0.35	0.65	
7Y	0.04	0.16	0.32	0.70	#N/A Sec
8Y	0.06	0.25	0.40	0.27	#N/A Sec
9Y	0.09	0.25	0.50	0.33	#N/A Sec
10Y		0.35	0.43		#N/A Sec
15Y	0.23		0.75	#N/A Sec	#N/A Sec
20Y	0.43	0.76	1.18	#N/A Sec	#N/A Sec

## 為替情報

	USD	EUR	JPY	GBP	CHF	CAD	AUD	NZD	HKD	NOK	SEK
SEK	8.56	9.44	8.39	11.32	8.75	6.55	6.27	5.99	1.10	1.00	1.00
NOK	8.56	9.44	8.39	11.32	8.75	6.55	6.28	5.99	1.10	1.00	1.00
HKD	7.76	8.56	7.61	10.26	7.93	5.94	5.69	5.43	1.00	0.91	0.91
NZD	1.43	1.58	0.01	1.89	1.46	1.09	1.05	1.00	0.18	0.17	0.17
AUD	1.36	1.50	1.34	1.80	1.39	1.04	1.00	0.95	0.18	0.16	0.16
CAD	1.31	1.44	1.28	1.73	1.34	1.00	0.96	0.91	0.17	0.15	0.15
CHF	0.98	1.08	0.96	1.29	1.00	0.75	0.72	0.68	0.13	0.11	0.11
GBP	0.76	0.83	0.74	1.00	0.77	0.58	0.55	0.53	0.10	0.09	0.09
JPY	102.00	112.47	1.00	134.87	104.25	78.03	74.78	71.35	13.14	11.92	11.92
EUR	0.91	1.00	0.89	1.20	0.93	0.69	0.66	0.63	0.12	0.11	0.11
USD	1.00	1.10	0.98	1.32	1.02	0.76	0.73	0.70	0.13	0.12	0.12

\*100

## 株式情報

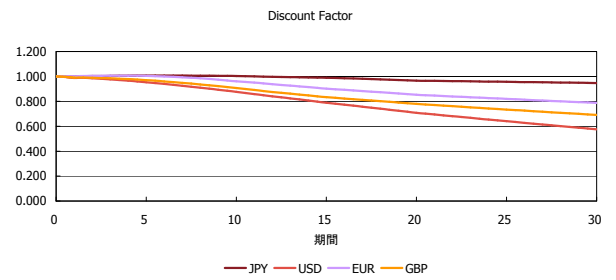
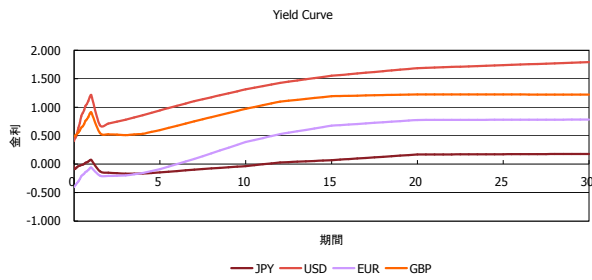
INDEX	日経225	前日比	TOPIX	前日比	JASDAQ	前日比	ダウ	前日比	S&P500	前日比	FT100	前日比
	15,309	-357	1,226	21	2,382	43	17,140	-261	1,985	-34	5,982	-156

出所：Bloombergよりかえてキャピタルマネジメントにて作成

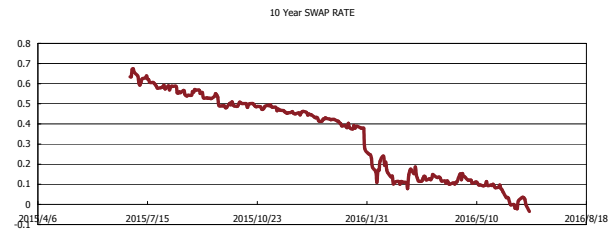
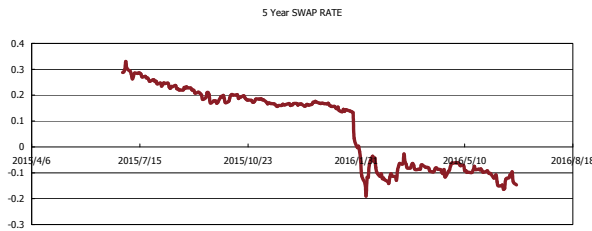
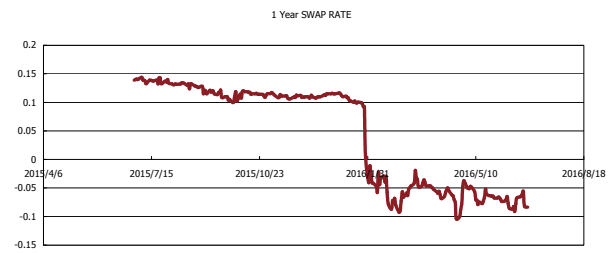
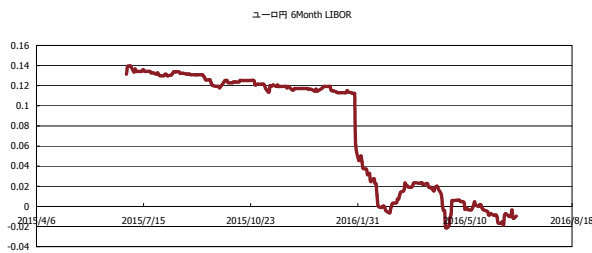


# Kaede Market Report

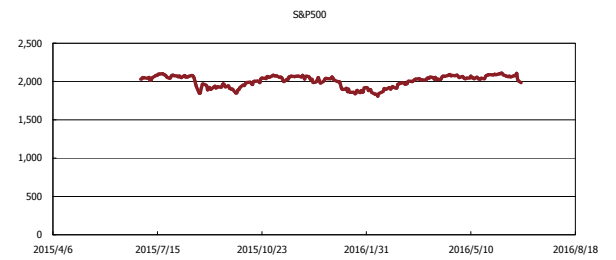
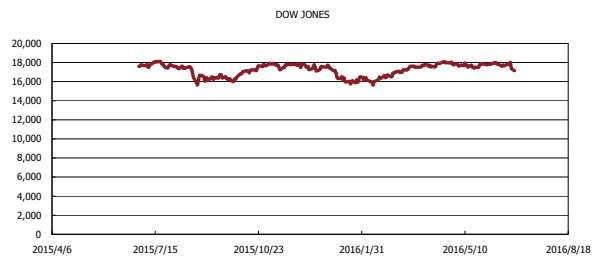
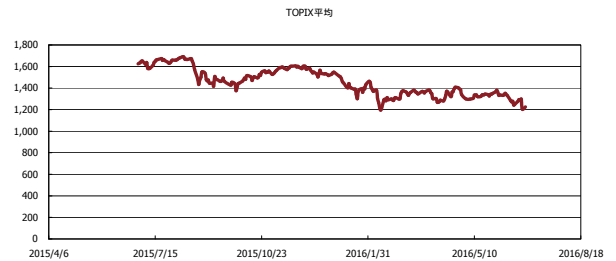
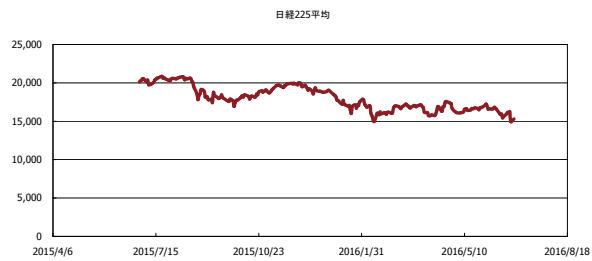
## 金利情報：Yield Curve



## 金利情報：ヒストリカル・データ



## 株価データ：ヒストリカル・データ



出所：Bloombergよりかえてキャピタルマネジメントにて作成