



Kaede Market Report

金利情報

LIBOR	ACT/360							
	JPY	前日比	USD	前日比	EUR	前日比	GBP	前日比
O/N	-0.08171	-0.04214	0.4016	0.0015	-0.39714	0	0.47875	0
1W	-0.07843	0.00657	0.43645	0.0045	-0.38429	-0.00143	0.48456	0
1M	-0.06471	0.01286	0.4603	0.0015	-0.35886	0.00257	0.5075	0.00812
2M	-0.04629	0.00857	0.53365	0.00425	-0.325	0.00429	0.52363	0.00375
3M	-0.02964	0.00429	0.6311	0.004	-0.29	0.00743	0.55313	0.00475
6M	-0.01421	-0.00464	0.89815	0.0113	-0.18186	0.00371	0.661	0.005
1Y	0.069	-0.00393	1.20475	0.00905	-0.05657	0.00286	0.90525	0.0075

TIBOR	ACT/365	
	JPY	前日比
O/N	-	-
1W	0.01455	0
1M	0.03364	0
2M	0.05091	0
3M	0.06182	0
6M	0.11182	0
1Y	0.13364	0

Swap Rate

Swap Rate	ACT/360							
	JPY	前日比	USD	前日比	EUR	前日比	GBP	前日比
1Y	-0.0825	0.00101	0.667	0.01	-0.197	-0.008	0.599	0.021
18M	-0.128	-0.002	0.70025	0.01535	-0.2103	-0.0093	0.577	0.027
2Y	-0.14974	0.00026	0.7335	0.0207	-0.2178	-0.0098	0.559	0.0355
3Y	-0.175	-0.00625	0.805	0.0256	-0.2041	-0.0059	0.554	0.0435
4Y	-0.17625	-0.01125	0.8888	0.0308	-0.162	-0.0045	0.578	0.0465
5Y	-0.16375	-0.01711	0.9735	0.0301	-0.098	-0.01	0.631	0.033
7Y	-0.11625	-0.02	1.1395	0.034	0.084	-0.006	0.783	0.0325
10Y	-0.0625	-0.0275	1.3478	0.0347	0.3912	0.0031	1.005	0.034
12Y	-0.00125	-0.03	1.4593	0.0318	0.532	0.005	1.109	0.011
15Y	0.03125	-0.0375	1.5783	0.0262	0.6891	0.0141	1.204	0.011
20Y	0.12125	-0.0475	1.7065	0.0215	0.7981	0.0226	1.247	0.022
30Y	0.12875	-0.05	1.8058	0.0145	0.808	0.026	1.22	-0.001

無担コールO/N	前日比	
	当日	前日比
Bid	-0.05	-0.0075
Ask	-0.05	-0.0075

プライムレート	前日比	
	当日	前日比
短ブラ	1.475	0
長ブラ	0.95	0

国債先物	前日比	
	当日	前日比
10年先物	152.89	0.28

格付利回り情報：日本証券業協会

R&I	格付				
	AAA	AA	A	BBB	BB
1Y		0.00	0.04	0.35	2.59
2Y		0.02	0.07	0.32	
3Y		0.04	0.09	0.43	1.53
4Y		0.04	0.13	0.51	1.52
5Y		0.04	0.15	0.73	
6Y		0.05	0.17	0.46	
7Y		0.04	0.22	0.45	
8Y		0.07	0.27	0.41	
9Y		0.09	0.29	0.25	
10Y		0.12	0.34		
15Y		0.23	0.37	#N/A	Sec
20Y		0.43	0.69	1.14	#N/A

JCR	格付				
	AAA	AA	A	BBB	BB
1Y		0.03	0.10	0.41	9.32
2Y		0.01	0.05	0.14	0.29
3Y		0.01	0.08	0.18	0.20
4Y		0.02	0.10	0.23	0.29
5Y		0.02	0.11	0.24	1.08
6Y		0.02	0.10	0.33	0.63
7Y		0.02	0.14	0.29	0.68 #N/A
8Y		0.05	0.22	0.37	0.25 #N/A
9Y		0.07	0.23	0.47	0.30 #N/A
10Y			0.33	0.40	#N/A
15Y		0.20		0.72 #N/A	Sec #N/A
20Y		0.38	0.71	1.14 #N/A	Sec #N/A

為替情報

	USD	EUR	JPY	GBP	CHF	CAD	AUD	NZD	HKD	NOK	SEK
SEK	8.51	9.41	8.28	11.35	8.66	6.53	6.28	6.00	1.10	1.00	1.00
NOK	8.48	9.38	8.25	11.32	8.64	6.51	6.26	5.98	1.09	1.00	1.00
HKD	7.76	8.59	7.55	10.35	7.90	5.96	5.73	5.47	1.00	0.91	0.91
NZD	1.42	1.57	0.01	1.89	1.44	1.09	1.05	1.00	0.18	0.17	0.17
AUD	1.35	1.50	1.32	1.81	1.38	1.04	1.00	0.95	0.17	0.16	0.16
CAD	1.30	1.44	1.27	1.74	1.33	1.00	0.96	0.92	0.17	0.15	0.15
CHF	0.98	1.09	0.96	1.31	1.00	0.75	0.73	0.69	0.13	0.12	0.12
GBP	0.75	0.83	0.73	1.00	0.76	0.58	0.55	0.53	0.10	0.09	0.09
JPY	102.76	113.70	1.00	137.12	104.65	78.89	75.89	72.43	13.24	12.12	12.08
EUR	0.90	1.00	0.88	1.21	0.92	0.69	0.67	0.64	0.12	0.11	0.11
USD	1.00	1.11	0.97	1.33	1.02	0.77	0.74	0.70	0.13	0.12	0.12

*100

株式情報

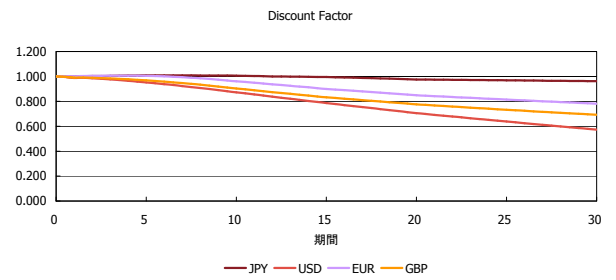
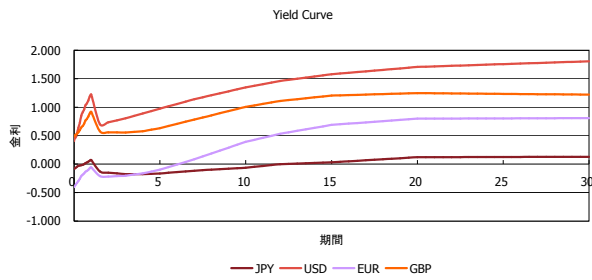
INDEX	日経225	前日比	TOPIX	前日比	JASDAQ	前日比	ダウ	前日比	S&P500	前日比	FT100	前日比
		15,323	-14	1,225	-1	2,394	13	17,410	269	2,028	44	6,140

出所：Bloombergよりかえてキャピタルマネジメントにて作成

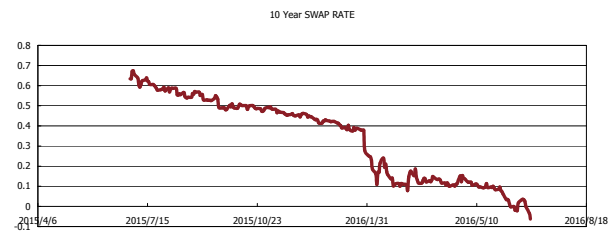
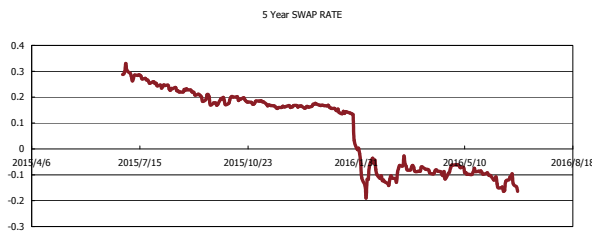
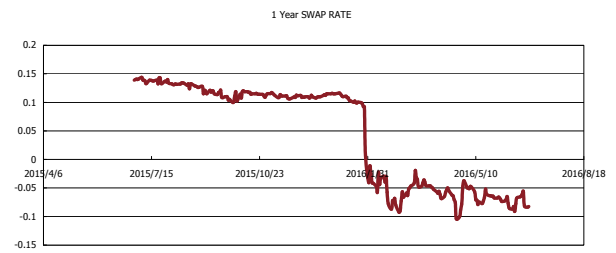
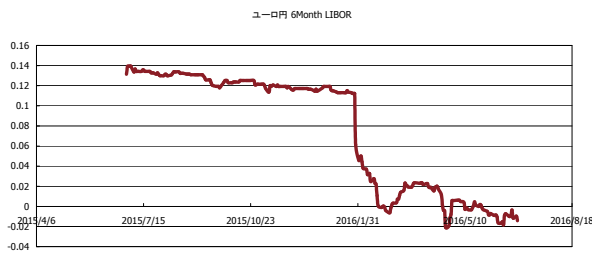


Kaede Market Report

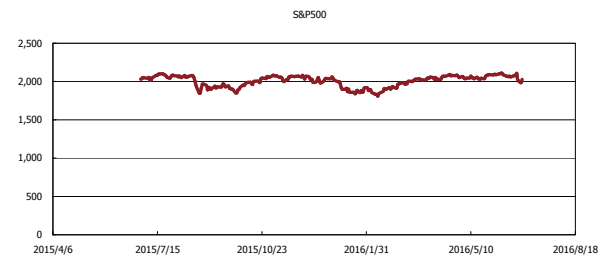
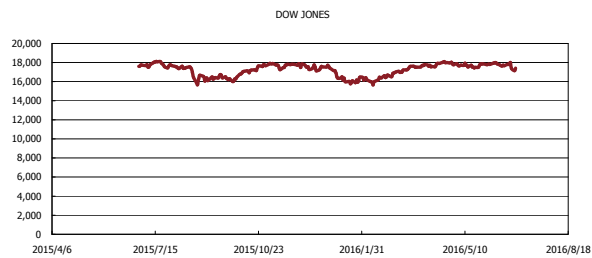
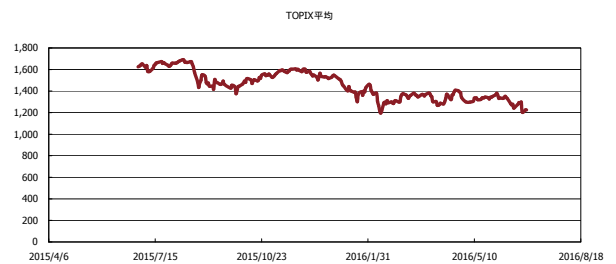
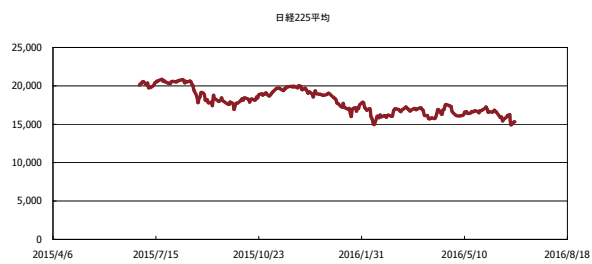
金利情報：Yield Curve



金利情報：ヒストリカル・データ



株価データ：ヒストリカル・データ



出所：Bloombergよりかえてキャピタルマネジメントにて作成