



## Kaede Market Report

## 金利情報

LIBOR	ACT/360							
	JPY	前日比	USD	前日比	EUR	前日比	GBP	前日比
O/N	-0.05671	0.025	0.4051	0.0035	-0.39714	0	0.47875	0
1W	-0.067	0.01143	0.4404	0.00395	-0.38429	0	0.48563	0.00107
1M	-0.054	0.01071	0.46655	0.00625	-0.35886	0	0.51438	0.00688
2M	-0.037	0.00929	0.542	0.00835	-0.325	0	0.53175	0.00812
3M	-0.02679	0.00285	0.6461	0.015	-0.29357	-0.00357	0.55775	0.00462
6M	-0.0185	-0.00429	0.91365	0.0155	-0.18629	-0.00443	0.67063	0.00963
1Y	0.07221	0.00321	1.21625	0.0115	-0.05943	-0.00286	0.91338	0.00813

TBOR	ACT/365	
	JPY	前日比
O/N	-	-
1W	0.01455	0
1M	0.03364	0
2M	0.05091	0
3M	0.06182	0
6M	0.11182	0
1Y	0.13364	0

## Swap Rate

Swap Rate	ACT/360							
	JPY	前日比	USD	前日比	EUR	前日比	GBP	前日比
1Y	-0.085	-0.0025	0.6975	0.0305	0.2	-0.003	0.6055	0.0065
18M	-0.12625	0.00175	0.73465	0.0344	-0.214	-0.0037	0.583	0.006
2Y	-0.15	-0.00026	0.7718	0.0383	-0.219	-0.0012	0.5665	0.0075
3Y	-0.175	0	0.8513	0.0463	-0.2058	-0.0017	0.5695	0.0155
4Y	-0.1788	-0.00255	0.936	0.0472	-0.1665	-0.0045	0.5955	0.0175
5Y	-0.17	-0.00625	1.0223	0.0488	-0.0902	0.0078	0.6455	0.0145
7Y	-0.13	-0.01375	1.193	0.0535	0.097	0.013	0.796	0.013
10Y	-0.0638	-0.0013	1.4015	0.0537	0.369	-0.0222	1.007	0.002
12Y	-0.0213	-0.02005	1.5115	0.0522	0.541	0.009	1.1095	0.0005
15Y	0.0387	0.00745	1.629	0.0507	0.695	0.0059	1.1995	-0.0045
20Y	0.1037	-0.01755	1.7533	0.0468	0.803	0.0049	1.243	-0.004
30Y	0.13	0.00125	1.8495	0.0437	0.816	0.008	1.2105	-0.0095

無担コールO/N	前日比	
	当日	前日比
Bid	-0.06224	-0.01224
Ask	-0.06224	-0.01224

プライムレート	前日比	
	当日	前日比
短ブラ	1.475	0
長ブラ	0.95	0

国債先物	前日比	
	当日	前日比
10年先物	152.98	0.09

## 格付利回り情報：日本証券業協会

R&I	格付				
	AAA	AA	A	BBB	BB
1Y		0.01	0.04	0.35	2.68
2Y		0.02	0.07	0.32	
3Y		0.03	0.09	0.42	1.52
4Y		0.03	0.12	0.50	1.52
5Y		0.04	0.14	0.72	
6Y		0.05	0.16	0.45	
7Y		0.03	0.21	0.44	
8Y		0.07	0.26	0.41	
9Y		0.08	0.28	0.24	
10Y		0.12	0.34		
15Y		0.24	0.38		#N/A Sec
20Y		0.47	0.75	1.17	#N/A Sec

JCR	格付				
	AAA	AA	A	BBB	BB
1Y	0.00	0.03	0.10	0.41	8.76
2Y	0.01	0.05	0.13	0.29	
3Y	0.01	0.07	0.18	0.19	
4Y	0.01	0.09	0.22	0.28	9.21
5Y	0.01	0.10	0.24	1.07	
6Y	0.02	0.09	0.32	0.62	
7Y	0.02	0.13	0.28	0.67	#N/A Sec
8Y	0.05	0.22	0.36	0.25	#N/A Sec
9Y	0.07	0.22	0.46	0.31	#N/A Sec
10Y		0.32	0.40		#N/A Sec
15Y	0.20		0.72	#N/A Sec	#N/A Sec
20Y	0.42	0.77	1.17	#N/A Sec	#N/A Sec

## 為替情報

	USD	EUR	JPY	GBP	CHF	CAD	AUD	NZD	HKD	NOK	SEK
SEK	8.46	9.41	8.22	11.35	8.63	6.54	6.30	6.01	1.09	1.01	1.00
NOK	8.39	9.34	8.16	11.27	8.57	6.49	6.25	5.97	1.08	1.00	0.99
HKD	7.76	8.63	7.55	10.42	7.92	6.00	5.78	5.52	1.00	0.92	0.92
NZD	1.41	1.56	0.01	1.89	1.44	1.09	1.05	1.00	0.18	0.17	0.17
AUD	1.34	1.49	1.31	1.80	1.37	1.04	1.00	0.95	0.17	0.16	0.16
CAD	1.29	1.44	1.26	1.74	1.32	1.00	0.96	0.92	0.17	0.15	0.15
CHF	0.98	1.09	0.95	1.32	1.00	0.76	0.73	0.70	0.13	0.12	0.12
GBP	0.74	0.83	0.72	1.00	0.76	0.58	0.55	0.53	0.10	0.09	0.09
JPY	102.83	114.39	1.00	138.07	104.96	79.50	76.62	73.13	13.25	12.25	12.16
EUR	0.90	1.00	0.87	1.21	0.92	0.69	0.67	0.64	0.12	0.11	0.11
USD	1.00	1.11	0.97	1.34	1.02	0.77	0.75	0.71	0.13	0.12	0.12

\*100

## 株式情報

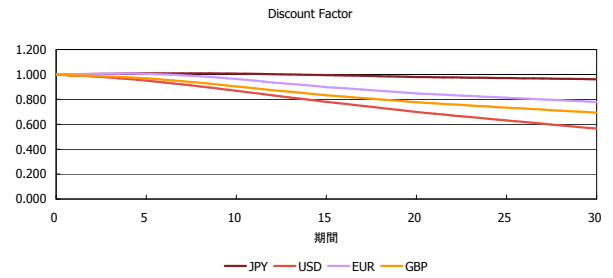
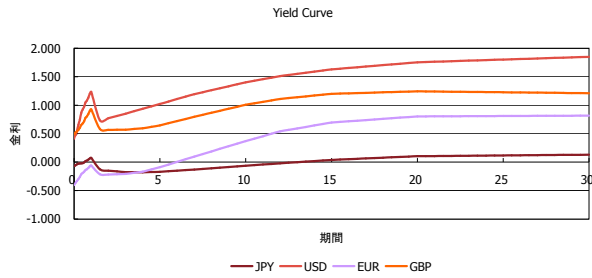
INDEX	日経225	前日比	TOPIX	前日比	JASDAQ	前日比	ダウ	前日比	S&P500	前日比	FT100	前日比
	15,567	-244	1,248	23	2,416	22	17,695	285	2,067	38	6,360	220

出所：Bloombergよりかえてキャピタルマネジメントにて作成

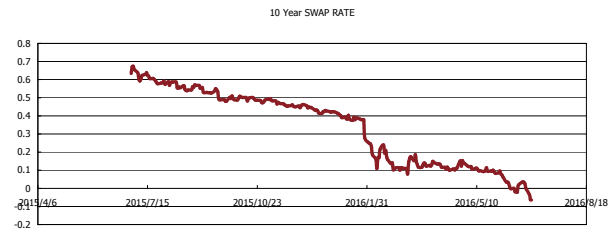
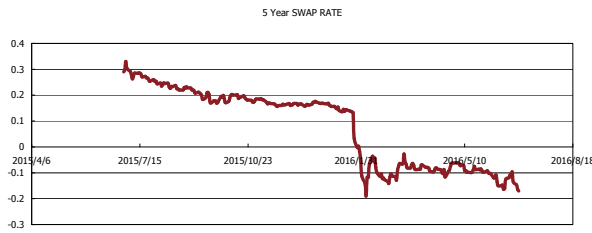
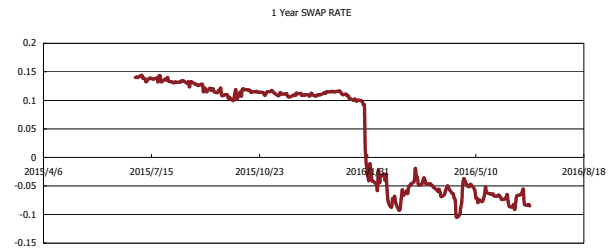
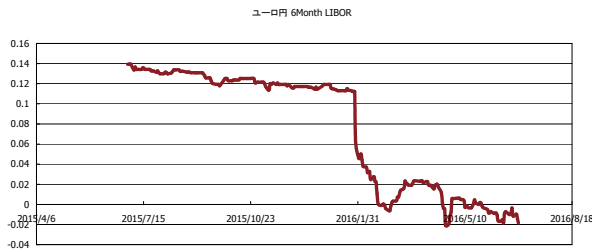


# Kaede Market Report

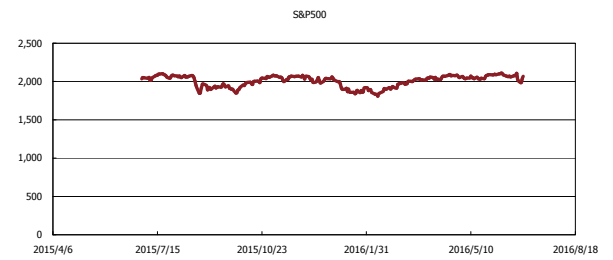
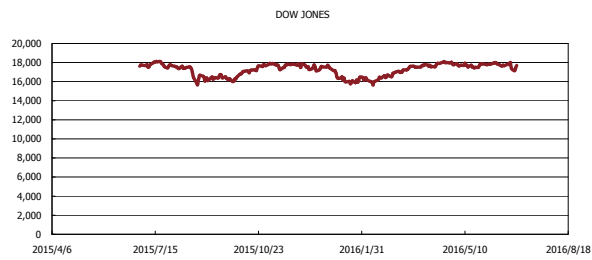
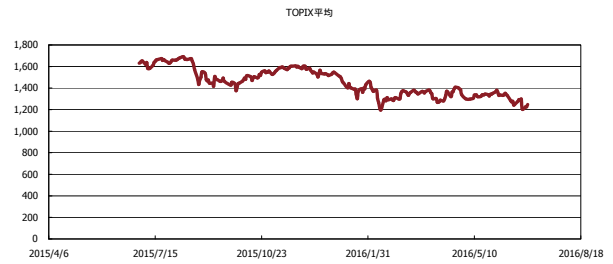
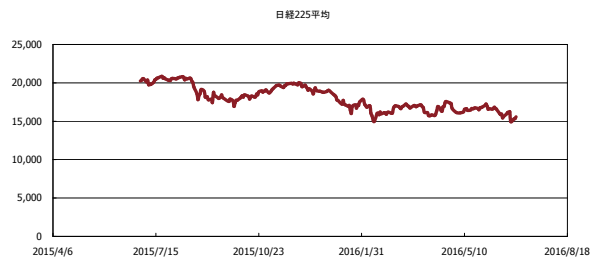
## 金利情報：Yield Curve



## 金利情報：ヒストリカル・データ



## 株価データ：ヒストリカル・データ



出所：Bloombergよりかえてキャピタルマネジメントにて作成