



## Kaede Market Report

## 金利情報

LIBOR	JPY		USD		EUR		GBP	
	前日比	前日比	前日比	前日比	前日比	前日比	前日比	
O/N	-0.04957	0.00714	0.4116	0.0065	-0.39	0.00714	0.4775	-0.00125
1W	-0.062	0.005	0.4402	-0.0002	-0.38286	0.00143	0.48094	-0.00469
1M	-0.05214	0.00186	0.46505	-0.0015	-0.35886	0	0.51188	-0.0025
2M	-0.02657	0.01043	0.549	0.007	-0.325	0	0.52988	-0.00187
3M	-0.02243	0.00436	0.6541	0.008	-0.29486	-0.00129	0.55838	0.00063
6M	-0.0095	0.009	0.92415	0.0105	-0.18543	0.00086	0.6775	0.00687
1Y	0.07536	0.00315	1.23025	0.014	-0.05943	0	0.92088	0.0075

TIBOR	ACT/365	
	前日比	前日比
O/N	-	-
1W	0.01364	-0.00091
1M	0.03273	-0.00091
2M	0.05	-0.00091
3M	0.06091	-0.00091
6M	0.11091	-0.00091
1Y	0.13273	-0.00091

## Swap Rate

Swap Rate	JPY		USD		EUR		GBP	
	前日比	前日比	前日比	前日比	前日比	前日比	前日比	
1Y	-0.07735	0.00765	0.6755	-0.022	-0.194	0.006	0.5635	-0.042
18M	-0.115	0.01125	0.705	-0.02965	-0.203	0.011	0.52	-0.063
2Y	-0.1362	0.0138	0.7345	-0.0373	-0.206	0.013	0.5005	-0.066
3Y	-0.16	0.015	0.8078	-0.0435	-0.2017	0.0041	0.4985	-0.071
4Y	-0.1625	0.0163	0.8928	-0.0432	-0.164	0.0025	0.5405	-0.055
5Y	-0.1525	0.0175	0.983	-0.0393	-0.0601	0.0301	0.6285	-0.017
7Y	-0.1113	0.0187	1.1528	-0.0402	0.109	0.012	0.7425	-0.0535
10Y	-0.0425	0.0213	1.364	-0.0375	0.4194	0.0504	0.9613	-0.0457
12Y	0.0025	0.0238	1.4763	-0.0352	0.5615	0.0205	1.1075	-0.002
15Y	0.0637	0.025	1.5978	-0.0312	0.7384	0.0434	1.1995	0
20Y	0.1275	0.0238	1.7263	-0.027	0.8474	0.0444	1.2345	-0.0085
30Y	0.165	0.035	1.828	-0.0215	0.867	0.051	1.2235	0.013

無担コールO/N	前日比	
	当日	前日比
Bid	-0.05	0.01224
Ask	-0.02	0.04224

プライムレート	前日比	
	当日	前日比
短ブラ	1.475	0
長ブラ	0.95	0

国債先物	前日比	
	当日	前日比
10年先物	152.92	-0.06

## 格付利回り情報：日本証券業協会

R&I	前日比				
	AAA	AA	A	BBB	BB
1Y		0.01	0.04	0.35	2.72
2Y		0.02	0.06	0.32	
3Y		0.03	0.08	0.43	1.52
4Y		0.04	0.12	0.51	1.52
5Y		0.04	0.14	0.73	
6Y		0.05	0.16	0.46	
7Y		0.04	0.22	0.44	
8Y		0.08	0.26	0.41	
9Y		0.09	0.28	0.25	
10Y		0.13	0.34		
15Y		0.26	0.39	#N/A	Sec
20Y		0.51	0.80	1.20	#N/A

JCR	前日比				
	AAA	AA	A	BBB	BB
1Y	0.01	0.03	0.10	0.41	8.79
2Y	0.02	0.04	0.13	0.29	
3Y	0.01	0.07	0.17	0.20	
4Y	0.02	0.09	0.22	0.29	9.21
5Y	0.03	0.10	0.24	1.08	
6Y	0.03	0.10	0.32	0.63	
7Y	0.04	0.14	0.29	0.68	#N/A
8Y	0.06	0.22	0.37	0.26	#N/A
9Y	0.08	0.23	0.47	0.31	#N/A
10Y		0.33	0.40		#N/A
15Y	0.24		0.74	#N/A	Sec
20Y	0.49	0.82	1.20	#N/A	Sec

## 為替情報

	USD	EUR	JPY	GBP	CHF	CAD	AUD	NZD	HKD	NOK	SEK
SEK	8.46	9.39	8.20	11.26	8.67	6.54	6.30	6.03	1.09	1.01	1.00
NOK	8.36	9.28	8.10	11.13	8.57	6.47	6.23	5.97	1.08	1.00	0.99
HKD	7.76	8.61	7.52	10.33	7.95	6.00	5.78	5.53	1.00	0.93	0.92
NZD	1.40	1.56	0.01	1.87	1.44	1.08	1.04	1.00	0.18	0.17	0.17
AUD	1.34	1.49	1.30	1.79	1.38	1.04	1.00	0.96	0.17	0.16	0.16
CAD	1.29	1.43	1.25	1.72	1.32	1.00	0.96	0.92	0.17	0.15	0.15
CHF	0.98	1.08	0.95	1.30	1.00	0.76	0.73	0.70	0.13	0.12	0.12
GBP	0.75	0.83	0.73	1.00	0.77	0.58	0.56	0.54	0.10	0.09	0.09
JPY	103.20	114.58	1.00	137.39	105.74	79.85	76.89	73.62	13.30	12.34	12.20
EUR	0.90	1.00	0.87	1.20	0.92	0.70	0.67	0.64	0.12	0.11	0.11
USD	1.00	1.11	0.97	1.33	1.02	0.77	0.75	0.71	0.13	0.12	0.12

\*100

## 株式情報

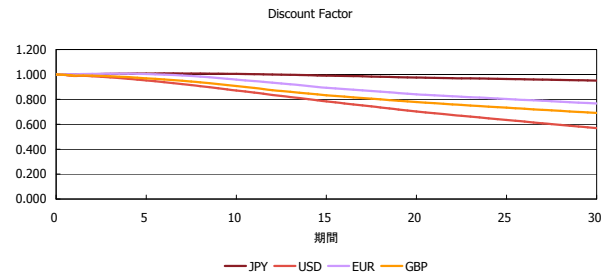
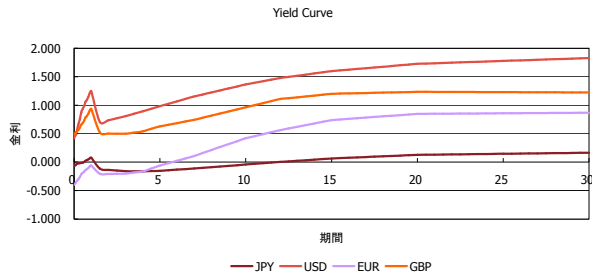
	日経225	前日比	TOPIX	前日比	JASDAQ	前日比	ダウ	前日比	S&P500	前日比	FT100	前日比
INDEX	15,576	-9	1,246	-2	2,432	16	17,930	235	2,090	23	6,504	144

出所：Bloombergよりかえてキャピタルマネジメントにて作成

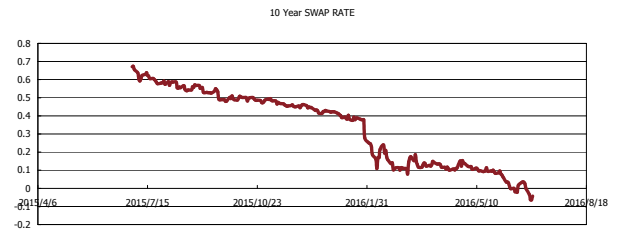
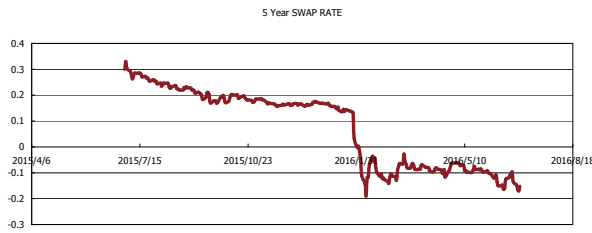
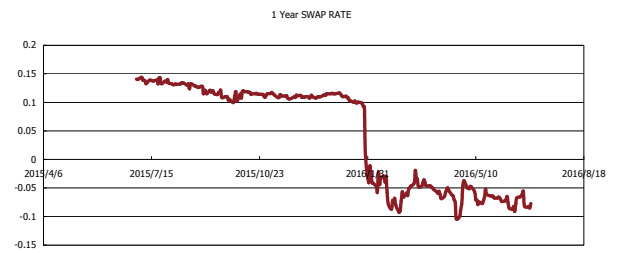
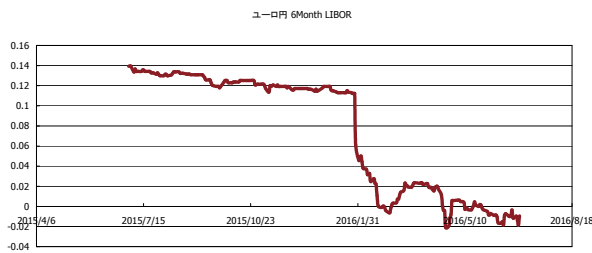


# Kaede Market Report

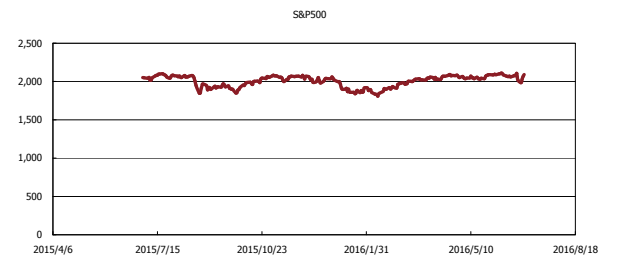
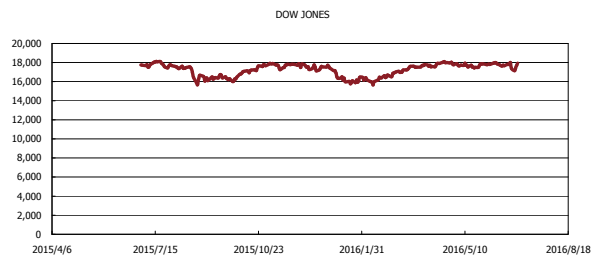
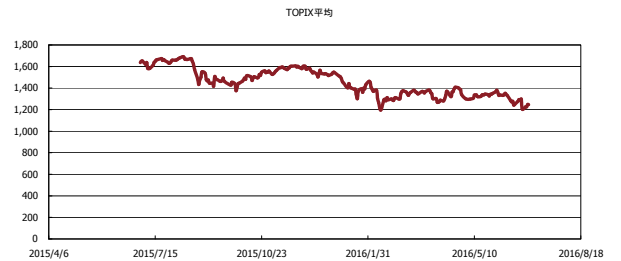
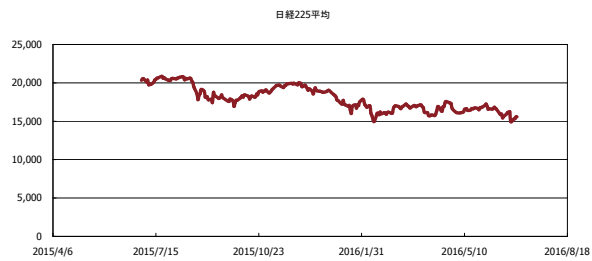
## 金利情報：Yield Curve



## 金利情報：ヒストリカル・データ



## 株価データ：ヒストリカル・データ



出所：Bloombergよりかえてキャピタルマネジメントにて作成