



Kaede Market Report

金利情報

| LIBOR | ACT/360 | | | | | | | |
|-------|----------|----------|---------|----------|----------|----------|---------|----------|
| | JPY | 前日比 | USD | 前日比 | EUR | 前日比 | GBP | 前日比 |
| O/N | -0.04671 | 0.00286 | 0.4061 | -0.0055 | -0.39714 | -0.00714 | 0.47875 | 0.00125 |
| 1W | -0.05214 | 0.00986 | 0.43645 | -0.00375 | -0.38286 | 0 | 0.48375 | 0.00281 |
| 1M | -0.04786 | 0.00428 | 0.46755 | 0.0025 | -0.35743 | 0.00143 | 0.49125 | -0.02063 |
| 2M | -0.03371 | -0.00714 | 0.5475 | -0.0015 | -0.326 | -0.001 | 0.50525 | -0.02463 |
| 3M | -0.02386 | -0.00143 | 0.65335 | -0.00075 | -0.29514 | -0.00028 | 0.5225 | -0.03588 |
| 6M | -0.01107 | -0.00157 | 0.92365 | -0.0005 | -0.18729 | -0.00186 | 0.62913 | -0.04837 |
| 1Y | 0.07 | -0.00536 | 1.225 | -0.00525 | -0.06114 | -0.00171 | 0.85488 | -0.066 |

| TBOR | ACT/365 | |
|------|---------|-----|
| | JPY | 前日比 |
| O/N | - | - |
| 1W | 0.01364 | 0 |
| 1M | 0.03273 | 0 |
| 2M | 0.05 | 0 |
| 3M | 0.06091 | 0 |
| 6M | 0.11091 | 0 |
| 1Y | 0.13273 | 0 |

Swap Rate

| Swap Rate | ACT/360 | | | | | | | |
|-----------|----------|----------|--------|---------|---------|---------|--------|---------|
| | JPY | 前日比 | USD | 前日比 | EUR | 前日比 | GBP | 前日比 |
| 1Y | -0.0825 | -0.00515 | 0.692 | 0.0165 | -0.206 | -0.012 | 0.544 | -0.0195 |
| 18M | -0.125 | -0.01 | 0.7245 | 0.0195 | -0.216 | -0.013 | 0.52 | 0 |
| 2Y | -0.1525 | -0.0163 | 0.757 | 0.0225 | -0.223 | -0.017 | 0.5045 | 0.004 |
| 3Y | -0.1838 | -0.0238 | 0.8275 | 0.0197 | -0.2127 | -0.011 | 0.5075 | 0.009 |
| 4Y | -0.1938 | -0.0313 | 0.9072 | 0.0144 | -0.1777 | -0.0137 | 0.5435 | 0.003 |
| 5Y | -0.1888 | -0.0363 | 0.9835 | 0.0005 | -0.1245 | -0.0644 | 0.6135 | -0.015 |
| 7Y | -0.15625 | -0.04495 | 1.143 | -0.0098 | 0.053 | -0.056 | 0.7515 | 0.009 |
| 10Y | -0.0863 | -0.0438 | 1.3575 | -0.0065 | 0.342 | -0.0774 | 0.9675 | 0.0062 |
| 12Y | -0.0375 | -0.04 | 1.4665 | -0.0098 | 0.499 | -0.0625 | 1.0855 | -0.022 |
| 15Y | 0.03 | -0.0337 | 1.584 | -0.0138 | 0.6508 | -0.0876 | 1.1785 | -0.021 |
| 20Y | 0.1062 | -0.0213 | 1.6975 | -0.0288 | 0.7648 | -0.0826 | 1.211 | -0.0235 |
| 30Y | 0.1625 | -0.0025 | 1.7908 | -0.0372 | 0.796 | -0.071 | 1.2035 | -0.02 |

| 無担コール/O/N | 当日 | | 前日比 | |
|-----------|--------|--------|--------|--------|
| | Bid | -0.05 | -0.05 | -0.015 |
| Ask | -0.038 | -0.038 | -0.003 | |

| プライムレート | 当日 | | 前日比 | |
|---------|------|-------|-------|---|
| | 短ブラ | 1.475 | 1.475 | 0 |
| 長ブラ | 0.95 | 0.95 | 0 | |

| 国債先物 | 当日 | | 前日比 | |
|------|-------|--------|--------|-----|
| | 10年先物 | 153.32 | 153.32 | 0.4 |

格付利回り情報：日本証券業協会

| R&I | 格付 | | | | |
|-----|-----|------|------|------|------|
| | AAA | AA | A | BBB | BB |
| 1Y | | | 0.03 | 0.33 | 2.77 |
| 2Y | | 0.00 | 0.04 | 0.30 | |
| 3Y | | 0.01 | 0.06 | 0.40 | 1.50 |
| 4Y | | 0.01 | 0.09 | 0.49 | 1.50 |
| 5Y | | 0.02 | 0.11 | 0.69 | |
| 6Y | | 0.03 | 0.13 | 0.43 | |
| 7Y | | 0.02 | 0.19 | 0.42 | |
| 8Y | | 0.05 | 0.23 | 0.39 | |
| 9Y | | 0.07 | 0.26 | 0.23 | |
| 10Y | | 0.11 | 0.32 | | |
| 15Y | | 0.23 | 0.37 | #N/A | Sec |
| 20Y | | 0.48 | 0.77 | 1.18 | #N/A |

| JCR | 格付 | | | | |
|-----|------|------|------|------|------|
| | AAA | AA | A | BBB | BB |
| 1Y | | 0.02 | 0.08 | 0.41 | 8.68 |
| 2Y | | 0.02 | 0.11 | 0.27 | |
| 3Y | | 0.04 | 0.15 | 0.18 | |
| 4Y | | 0.06 | 0.19 | 0.26 | 9.16 |
| 5Y | 0.01 | 0.07 | 0.21 | 1.05 | |
| 6Y | 0.00 | 0.07 | 0.29 | 0.60 | |
| 7Y | 0.01 | 0.11 | 0.26 | 0.65 | #N/A |
| 8Y | 0.04 | 0.20 | 0.34 | 0.23 | #N/A |
| 9Y | 0.06 | 0.20 | 0.45 | 0.29 | #N/A |
| 10Y | | 0.31 | 0.38 | | #N/A |
| 15Y | 0.21 | | 0.71 | #N/A | Sec |
| 20Y | 0.45 | 0.79 | 1.18 | #N/A | Sec |

為替情報

| | USD | EUR | JPY | GBP | CHF | CAD | AUD | NZD | HKD | NOK | SEK |
|-----|--------|--------|------|--------|--------|-------|-------|-------|-------|-------|-------|
| SEK | 8.43 | 9.39 | 8.22 | 11.19 | 8.66 | 6.53 | 6.32 | 6.05 | 1.09 | 1.01 | 1.00 |
| NOK | 8.34 | 9.29 | 8.14 | 11.08 | 8.58 | 6.46 | 6.25 | 5.99 | 1.08 | 1.00 | 0.99 |
| HKD | 7.76 | 8.64 | 7.57 | 10.30 | 7.97 | 6.01 | 5.82 | 5.57 | 1.00 | 0.93 | 0.92 |
| NZD | 1.39 | 1.55 | 0.01 | 1.84 | 1.43 | 1.08 | 1.04 | 1.00 | 0.18 | 0.17 | 0.17 |
| AUD | 1.33 | 1.49 | 1.30 | 1.77 | 1.37 | 1.03 | 1.00 | 0.96 | 0.17 | 0.16 | 0.16 |
| CAD | 1.29 | 1.44 | 1.26 | 1.71 | 1.33 | 1.00 | 0.97 | 0.93 | 0.17 | 0.15 | 0.15 |
| CHF | 0.97 | 1.08 | 0.95 | 1.29 | 1.00 | 0.75 | 0.73 | 0.70 | 0.13 | 0.12 | 0.12 |
| GBP | 0.75 | 0.84 | 0.73 | 1.00 | 0.77 | 0.58 | 0.56 | 0.54 | 0.10 | 0.09 | 0.09 |
| JPY | 102.54 | 114.20 | 1.00 | 136.14 | 105.37 | 79.41 | 76.86 | 73.62 | 13.22 | 12.29 | 12.16 |
| EUR | 0.90 | 1.00 | 0.88 | 1.19 | 0.92 | 0.70 | 0.67 | 0.64 | 0.12 | 0.11 | 0.11 |
| USD | 1.00 | 1.11 | 0.98 | 1.33 | 1.03 | 0.77 | 0.75 | 0.72 | 0.13 | 0.12 | 0.12 |

*100

株式情報

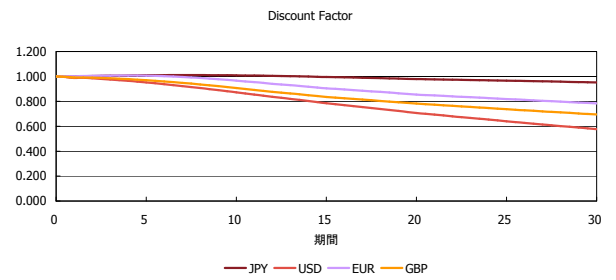
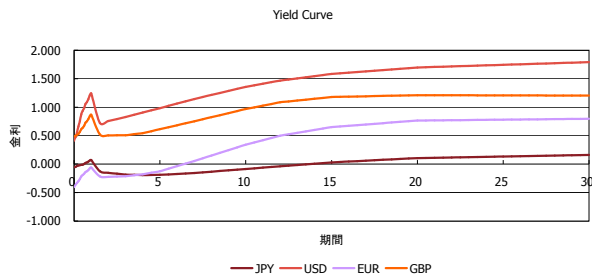
| INDEX | 日経225 | 前日比 | TOPIX | 前日比 | JASDAQ | 前日比 | ダウ | 前日比 | S&P500 | 前日比 | FT100 | 前日比 |
|-------|--------|------|-------|-----|--------|-----|--------|-----|--------|-----|-------|-----|
| | 15,682 | -107 | 1,254 | 9 | 2,455 | 23 | 17,949 | 19 | 2,096 | 6 | 6,578 | 74 |

出所：Bloombergよりかえてキャピタルマネジメントにて作成

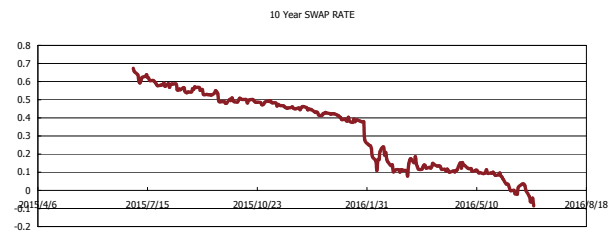
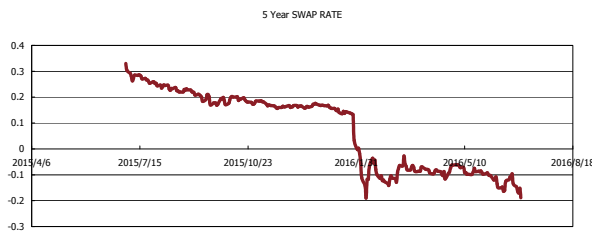
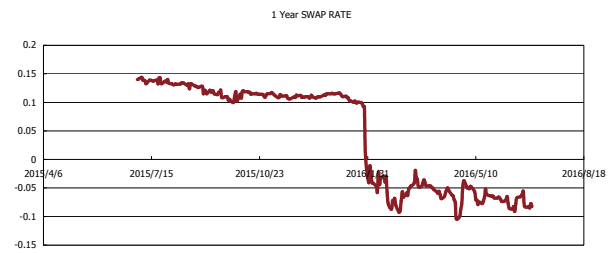
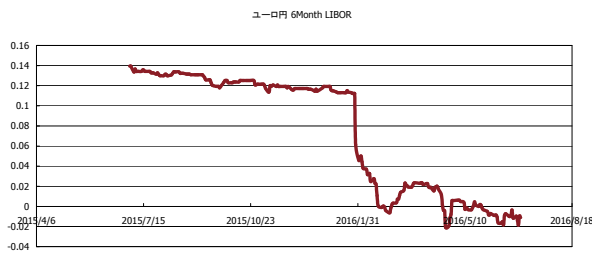


Kaede Market Report

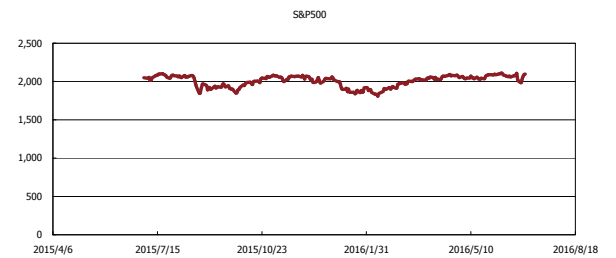
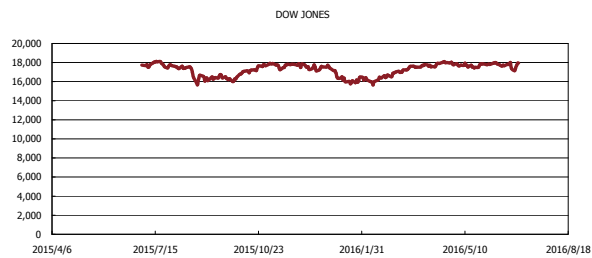
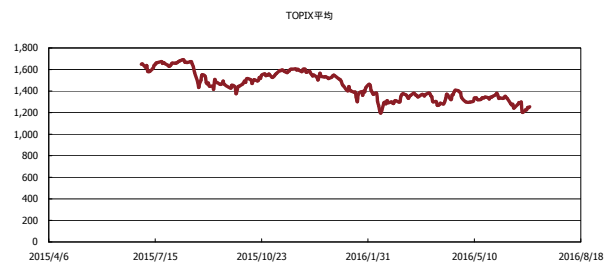
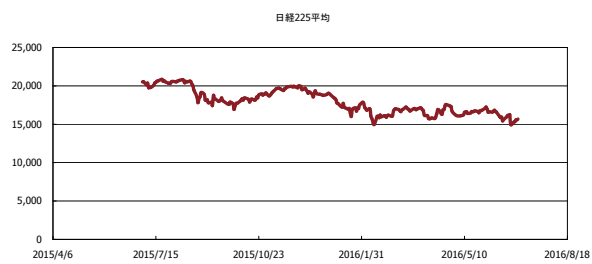
金利情報：Yield Curve



金利情報：ヒストリカル・データ



株価データ：ヒストリカル・データ



出所：Bloombergよりかえてキャピタルマネジメントにて作成