



Kaede Market Report

金利情報

LIBOR	ACT/360								
	JPY	前日比	USD	前日比	EUR	前日比	GBP	前日比	
O/N	-0.04671	0	#N/A	Histor	#VALUE!	-0.39714	0	0.47875	0
1W	-0.04429	0.00785	0.4362	-0.00025	-0.38286	0	0.48344	-0.00031	
1M	-0.04714	0.00072	0.46955	0.002	-0.35743	0	0.48475	-0.0065	
2M	-0.02229	0.01142	0.55	0.0025	-0.325	0.001	0.50088	-0.00437	
3M	-0.021	0.00286	0.65635	0.003	-0.298	-0.00286	0.51625	-0.00625	
6M	-0.01536	-0.00429	0.92815	0.0045	-0.18857	-0.00128	0.6185	-0.01063	
1Y	0.07071	0.00071	1.235	0.01	-0.06329	-0.00215	0.84588	-0.009	

TBOR	ACT/365	
	JPY	前日比
O/N	-	-
1W	0.01364	0
1M	0.03273	0
2M	0.05	0
3M	0.06091	0
6M	0.11091	0
1Y	0.13273	0

Swap Rate

Swap Rate	ACT/360							
	JPY	前日比	USD	前日比	EUR	前日比	GBP	前日比
1Y	-0.08	0.0025	0.6985	0.0065	-0.215	-0.009	0.5295	-0.0145
18M	-0.12125	0.00375	0.73125	0.00675	-0.23	-0.014	0.5013	-0.0187
2Y	-0.15	0.0025	0.764	0.007	-0.24	-0.017	0.4935	-0.011
3Y	-0.18	0.0038	0.8315	0.004	-0.2338	-0.0211	0.5015	-0.006
4Y	-0.1875	0.0063	0.9135	0.0063	-0.2042	-0.0265	0.5405	-0.003
5Y	-0.1813	0.0075	0.999	0.0155	-0.1455	-0.021	0.5945	-0.019
7Y	-0.1475	0.00875	1.149	0.006	0.02	-0.033	0.729	-0.0225
10Y	-0.0763	0.01	1.35	-0.0075	0.301	-0.041	0.9375	-0.03
12Y	-0.03	0.0075	1.4428	-0.0237	0.458	-0.041	1.0465	-0.039
15Y	0.0337	0.0037	1.5776	-0.0064	0.621	-0.0298	1.1375	-0.041
20Y	0.1012	-0.005	1.718	0.0205	0.738	-0.0268	1.1815	-0.0295
30Y	0.1425	-0.02	1.7925	0.0017	0.756	-0.04	1.1615	-0.042

無担コールO/N	ACT/365	
	当日	前日比
Bid	-0.05	-0.006
Ask	-0.02	0.024

プライムレート	ACT/365	
	当日	前日比
短ブラ	1.475	0
長ブラ	0.95	0

国債先物	ACT/365	
	当日	前日比
10年先物	153.34	0.02

格付利回り情報：日本証券業協会

R&I	R&I				
	AAA	AA	A	BBB	BB
1Y	0.00	0.03	0.34	2.81	
2Y	0.01	0.04	0.30		
3Y	0.02	0.07	0.40	1.51	
4Y	0.02	0.09	0.49	1.50	
5Y	0.03	0.12	0.70		
6Y	0.03	0.13	0.43		
7Y	0.03	0.19	0.42		
8Y	0.06	0.24	0.39		
9Y	0.08	0.26	0.23		
10Y	0.12	0.33			
15Y	0.24	0.37		#N/A	Sec
20Y	0.46	0.75	1.17	#N/A	Sec

JCR	JCR				
	AAA	AA	A	BBB	BB
1Y	0.01	0.02	0.09	0.41	8.71
2Y	0.00	0.02	0.11	0.28	
3Y	0.01	0.05	0.16	0.18	
4Y	0.00	0.07	0.20	0.27	9.17
5Y	0.02	0.08	0.21	1.05	
6Y	0.01	0.07	0.30	0.60	
7Y	0.02	0.10	0.26	0.65	#N/A
8Y	0.05	0.20	0.35	0.24	#N/A
9Y	0.07	0.20	0.45	0.29	#N/A
10Y		0.31	0.39		#N/A
15Y	0.22		0.71	#N/A	Sec
20Y	0.44	0.77	1.17	#N/A	Sec

為替情報

	USD	EUR	JPY	GBP	CHF	CAD	AUD	NZD	HKD	NOK	SEK
SEK	8.42	9.39	8.21	11.19	8.67	6.55	6.35	6.09	1.09	1.02	1.00
NOK	8.29	9.25	8.09	11.02	8.54	6.45	6.25	5.99	1.07	1.00	0.98
HKD	7.76	8.65	7.57	10.31	7.99	6.04	5.85	5.61	1.00	0.94	0.92
NZD	1.38	1.54	0.01	1.84	1.42	1.08	1.04	1.00	0.18	0.17	0.16
AUD	1.33	1.48	1.29	1.76	1.37	1.03	1.00	0.96	0.17	0.16	0.16
CAD	1.28	1.43	1.25	1.71	1.32	1.00	0.97	0.93	0.17	0.15	0.15
CHF	0.97	1.08	0.95	1.29	1.00	0.76	0.73	0.70	0.13	0.12	0.12
GBP	0.75	0.84	0.73	1.00	0.77	0.59	0.57	0.54	0.10	0.09	0.09
JPY	102.54	114.38	1.00	136.28	105.57	79.82	77.30	74.12	13.22	12.37	12.18
EUR	0.90	1.00	0.87	1.19	0.92	0.70	0.68	0.65	0.12	0.11	0.11
USD	1.00	1.12	0.98	1.33	1.03	0.78	0.75	0.72	0.13	0.12	0.12

*100

株式情報

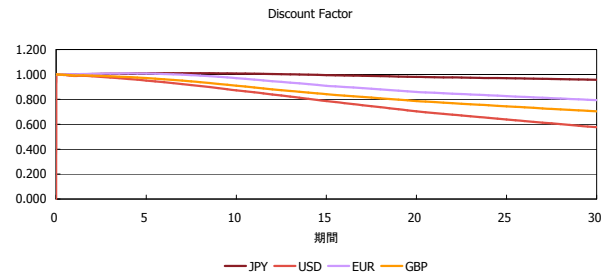
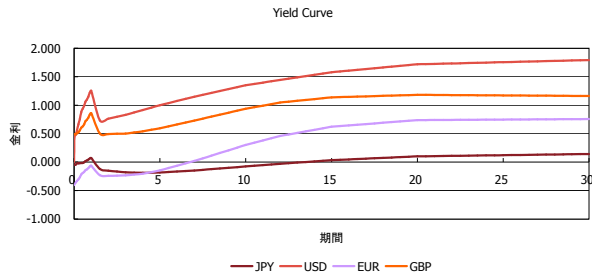
INDEX	日経225	前日比	TOPIX	前日比	JASDAQ	前日比	ダウ	前日比	S&P500	前日比	FT100	前日比
		15,776	-93	1,262	8	2,478	23	17,949	19	2,096	6	6,522

出所：Bloombergよりかえてキャピタルマネジメントにて作成

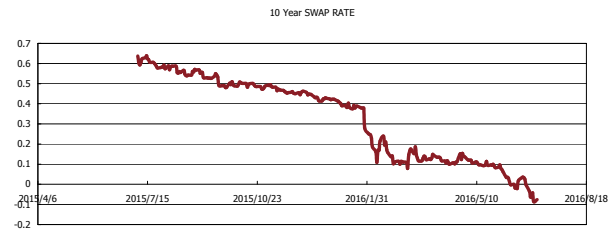
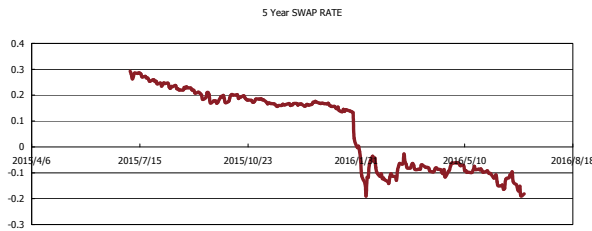
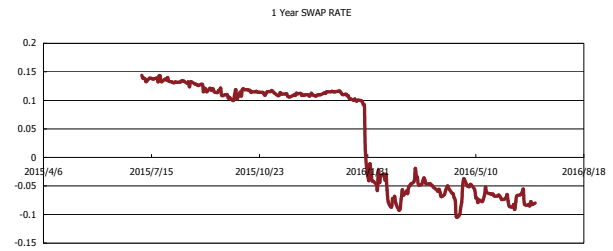
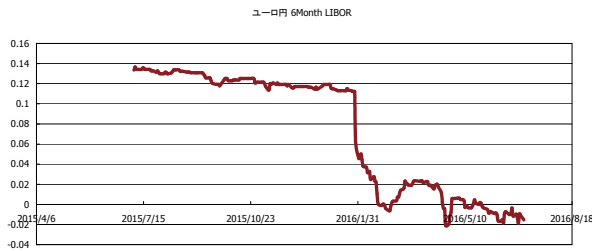


Kaede Market Report

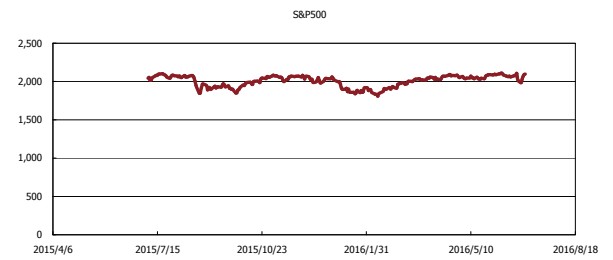
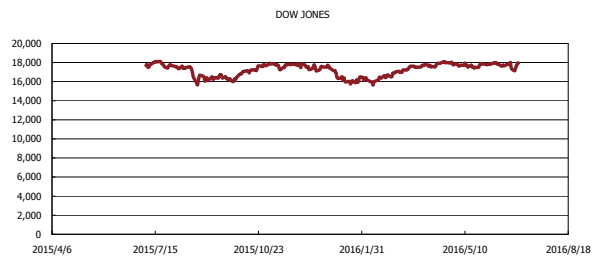
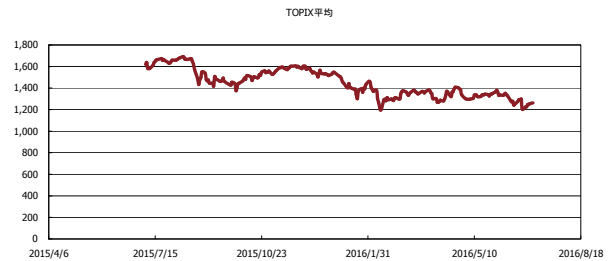
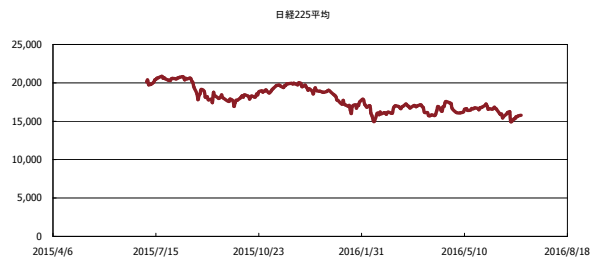
金利情報：Yield Curve



金利情報：ヒストリカル・データ



株価データ：ヒストリカル・データ



出所：Bloombergよりかえてキャピタルマネジメントにて作成