



Kaede Market Report

金利情報

LIBOR	JPY		USD		EUR		GBP		ACT/360
	前日比	前日比	前日比	前日比	前日比	前日比	前日比	前日比	
O/N	-0.05386	-0.00715	0.4096	#VALUE!	-0.39857	-0.00143	0.47875	0	
1W	-0.05429	-0.01	0.43545	-0.00075	-0.38429	-0.00143	0.48688	0.00344	
1M	-0.05614	-0.009	0.4703	0.00075	-0.35743	0	0.4835	-0.00125	
2M	-0.02657	-0.00428	0.55025	0.00025	-0.325	0	0.4965	-0.00438	
3M	-0.02314	-0.00214	0.6571	0.00075	-0.298	0	0.51125	-0.005	
6M	-0.01929	-0.00393	0.9274	-0.00075	-0.18871	-0.00014	0.605	-0.0135	
1Y	0.07036	-0.00035	1.23375	-0.00125	-0.06429	-0.001	0.83525	-0.01063	

TIBOR	ACT/365	
	JPY	前日比
O/N	-	-
1W	0.01364	0
1M	0.03273	0
2M	0.05	0
3M	0.06091	0
6M	0.11091	0
1Y	0.13273	0

Swap Rate

Swap Rate	JPY		USD		EUR		GBP	
	前日比	前日比	前日比	前日比	前日比	前日比	前日比	
1Y	-0.08375	-0.00375	0.6835	-0.015	-0.2191	-0.0041	0.5165	-0.013
18M	-0.125	-0.00375	0.706	-0.02525	-0.233	-0.003	0.493	-0.0083
2Y	-0.1525	-0.0025	0.7285	-0.0355	-0.241	-0.001	0.4765	-0.017
3Y	-0.1825	-0.0025	0.7865	-0.045	-0.2361	-0.0023	0.4755	-0.026
4Y	-0.19	-0.0025	0.8591	-0.0544	-0.217	-0.0128	0.4975	-0.043
5Y	-0.185	-0.0037	0.9354	-0.0636	-0.167	-0.0215	0.5475	-0.047
7Y	-0.1538	-0.0063	1.0948	-0.0542	-0.01	-0.03	0.675	-0.054
10Y	-0.0875	-0.0112	1.2935	-0.0565	0.2791	-0.0219	0.8706	-0.0669
12Y	-0.0425	-0.0125	1.4028	-0.04	0.424	-0.034	0.9815	-0.065
15Y	0.0175	-0.0162	1.52	-0.0576	0.583	-0.038	1.0725	-0.065
20Y	0.0812	-0.02	1.646	-0.072	0.699	-0.039	1.109	-0.0725
30Y	0.0962	-0.0463	1.744	-0.0485	0.718	-0.038	1.0985	-0.063

無担コールO/N	前日比	
	当日	前日比
Bid	-0.05809	-0.02309
Ask	-0.05809	-0.02309

プライムレート	前日比	
	当日	前日比
短ブラ	1.475	0
長ブラ	0.95	0

国債先物	前日比	
	当日	前日比
10年先物	153.31	-0.03

格付利回り情報：日本証券業協会

R&I	R&I				
	AAA	AA	A	BBB	BB
1Y		0.00	0.03	0.34	2.91
2Y		0.01	0.04	0.30	
3Y		0.03	0.07	0.40	1.51
4Y		0.03	0.10	0.49	1.50
5Y		0.03	0.12	0.70	
6Y		0.04	0.13	0.44	
7Y		0.03	0.19	0.42	
8Y		0.06	0.24	0.39	
9Y		0.08	0.26	0.23	
10Y		0.12	0.33		
15Y		0.23	0.36	#N/A	Sec
20Y		0.44	0.73	1.15	#N/A

JCR	JCR					
	AAA	AA	A	BBB	BB	
1Y	0.01	0.02	0.09	0.41	8.77	
2Y	0.00	0.02	0.11	0.28		
3Y	0.01	0.05	0.16	0.18		
4Y	0.00	0.07	0.20	0.27	9.17	
5Y	0.02	0.08	0.21	1.05		
6Y	0.02	0.07	0.30	0.60		
7Y	0.02	0.10	0.26	0.65	#N/A	Sec
8Y	0.05	0.19	0.34	0.24	#N/A	Sec
9Y	0.07	0.20	0.45	0.29	#N/A	Sec
10Y		0.31	0.39		#N/A	Sec
15Y	0.21		0.70	#N/A	Sec	#N/A
20Y	0.42	0.75	1.15	#N/A	Sec	#N/A

為替情報

	USD	EUR	JPY	GBP	CHF	CAD	AUD	NZD	HKD	NOK	SEK
SEK	8.52	9.44	8.38	11.10	8.73	6.57	6.36	6.10	1.10	1.01	1.00
NOK	8.41	9.31	8.26	10.95	8.61	6.48	6.27	6.01	1.08	1.00	0.99
HKD	7.76	8.59	7.63	10.10	7.94	5.98	5.79	5.55	1.00	0.92	0.91
NZD	1.40	1.55	0.01	1.82	1.43	1.08	1.04	1.00	0.18	0.17	0.16
AUD	1.34	1.48	1.32	1.75	1.37	1.03	1.00	0.96	0.17	0.16	0.16
CAD	1.30	1.44	1.28	1.69	1.33	1.00	0.97	0.93	0.17	0.15	0.15
CHF	0.98	1.08	0.96	1.27	1.00	0.75	0.73	0.70	0.13	0.12	0.11
GBP	0.77	0.85	0.75	1.00	0.79	0.59	0.57	0.55	0.10	0.09	0.09
JPY	101.74	112.69	1.00	132.49	104.16	78.38	75.92	72.78	13.11	12.10	11.94
EUR	0.90	1.00	0.89	1.18	0.92	0.70	0.67	0.65	0.12	0.11	0.11
USD	1.00	1.11	0.98	1.30	1.02	0.77	0.75	0.72	0.13	0.12	0.12

*100

株式情報

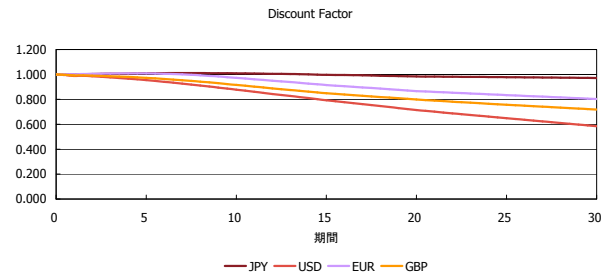
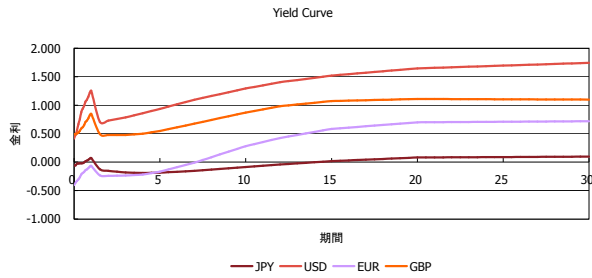
	日経225	前日比	TOPIX	前日比	JASDAQ	前日比	ダウ	前日比	S&P500	前日比	FT100	前日比
INDEX	15,669	106	1,257	-5	2,466	-12	17,841	-109	2,083	-14	6,545	23

出所：Bloombergよりかえてキャピタルマネジメントにて作成

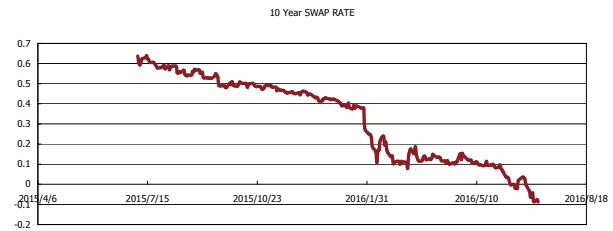
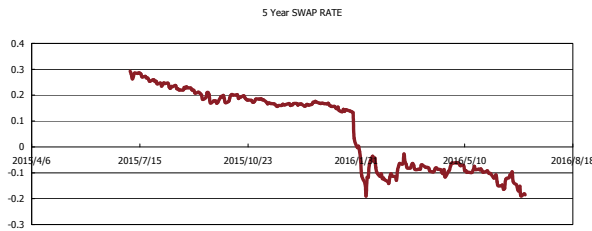
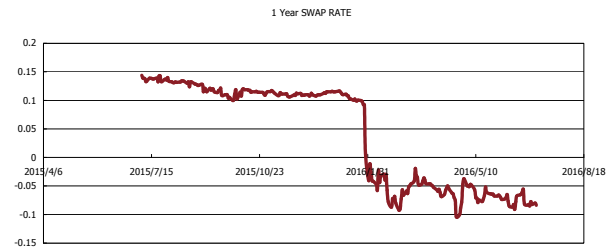
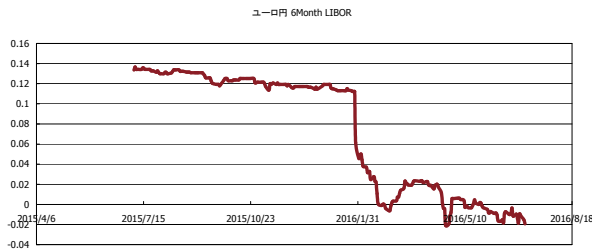


Kaede Market Report

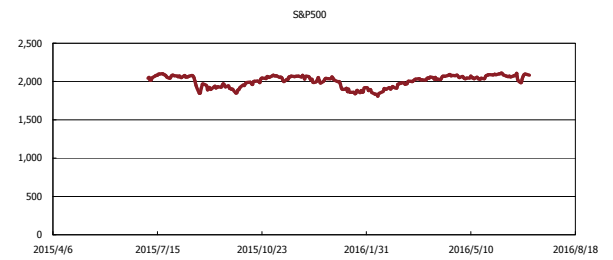
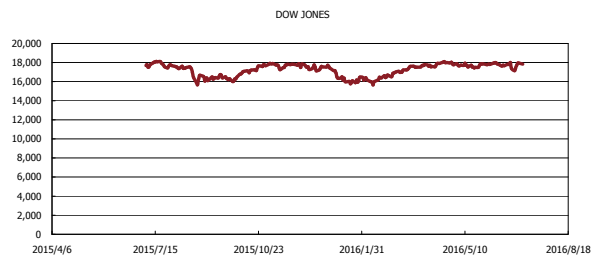
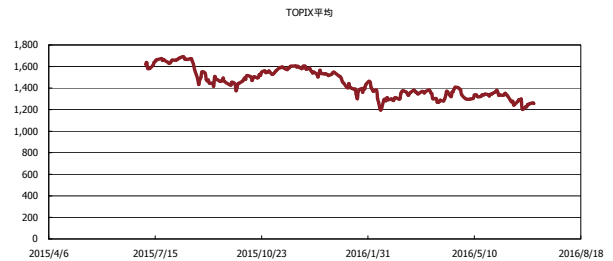
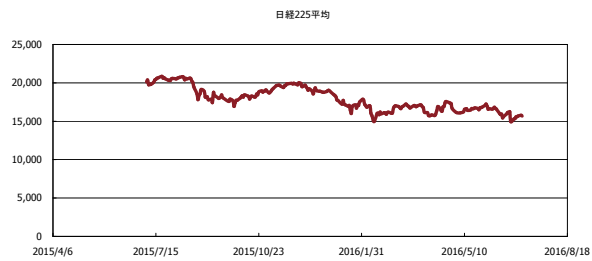
金利情報：Yield Curve



金利情報：ヒストリカル・データ



株価データ：ヒストリカル・データ



出所：Bloombergよりかえてキャピタルマネジメントにて作成