



# Kaede Market Report

## 金利情報

LIBOR	ACT/360							
	JPY	前日比	USD	前日比	EUR	前日比	GBP	前日比
O/N	-0.06771	-0.01385	0.4112	0.0016	-0.39857	0	0.47875	0
1W	-0.07314	-0.01885	0.4383	0.00285	-0.38643	-0.00214	0.48738	0.0005
1M	-0.06	-0.00386	0.47255	0.00225	-0.36029	-0.00286	0.481	-0.0025
2M	-0.03014	-0.00357	0.55425	0.004	-0.32671	-0.00171	0.49775	0.00125
3M	-0.02743	-0.00429	0.6611	0.004	-0.30229	-0.00429	0.52	0.00875
6M	-0.02279	-0.0035	0.92415	-0.00325	-0.19171	-0.003	0.61094	0.00594
1Y	0.06686	-0.0035	1.2305	-0.00325	-0.06929	-0.005	0.83994	0.00469

TBOR	ACT/365	
	JPY	前日比
O/N	-	-
1W	0.01364	0
1M	0.03273	0
2M	0.05	0
3M	0.06091	0
6M	0.11091	0
1Y	0.13273	0

## Swap Rate

Swap Rate	ACT/360							
	JPY	前日比	USD	前日比	EUR	前日比	GBP	前日比
1Y	-0.09	-0.00625	0.692	0.0085	-0.222	-0.0029	0.5275	0.011
18M	-0.1325	-0.0075	0.7172	0.0112	-0.234	-0.001	0.507	0.014
2Y	-0.16125	-0.00875	0.7424	0.0139	-0.238	0.003	0.4925	0.016
3Y	-0.19125	-0.00875	0.8	0.0135	-0.2381	-0.002	0.4935	0.018
4Y	-0.19875	-0.00875	0.8643	0.0052	-0.2126	0.0044	0.5145	0.017
5Y	-0.19375	-0.00875	0.933	-0.0024	-0.1626	0.0044	0.5565	0.009
7Y	-0.1625	-0.0087	1.0847	-0.0101	-0.007	0.003	0.6753	0.0003
10Y	-0.095	-0.0075	1.2763	-0.0172	0.279	-1E-04	0.8508	-0.0198
12Y	-0.05	-0.0075	1.3843	-0.0185	0.429	0.005	0.9525	-0.029
15Y	0.0125	-0.005	1.4997	-0.0203	0.5904	0.0074	1.0385	-0.034
20Y	0.0775	-0.0037	1.6235	-0.0225	0.7084	0.0094	1.0965	-0.0125
30Y	0.0875	-0.0087	1.7203	-0.0237	0.727	0.009	1.0705	-0.028

無担コールO/N	ACT/365	
	当日	前日比
Bid	-0.05489	0.0032
Ask	-0.05489	0.0032

プライムレート	ACT/365	
	当日	前日比
短ブラ	1.475	0
長ブラ	0.95	0

国債先物	ACT/365	
	当日	前日比
10年先物	153.48	0.17

## 格付利回り情報：日本証券業協会

R&I	R&I				
	AAA	AA	A	BBB	BB
1Y			0.03	0.34	3.10
2Y			0.03	0.29	
3Y		0.02	0.06	0.39	1.50
4Y		0.02	0.08	0.48	1.49
5Y		0.02	0.11	0.69	
6Y		0.02	0.12	0.41	
7Y		0.02	0.17	0.41	
8Y		0.05	0.22	0.37	
9Y		0.07	0.24	0.22	
10Y		0.10	0.32		
15Y		0.22	0.36	#N/A	Sec
20Y		0.42	0.72	1.13	#N/A

JCR	JCR				
	AAA	AA	A	BBB	BB
1Y		0.02	0.08	0.40	8.88
2Y		0.01	0.10	0.27	
3Y		0.00	0.04	0.15	0.17
4Y		0.00	0.06	0.19	0.26
5Y		0.01	0.07	0.20	1.04
6Y		0.00	0.06	0.28	0.59
7Y		0.01	0.09	0.25	0.64 #N/A
8Y		0.05	0.18	0.33	0.22 #N/A
9Y		0.06	0.19	0.43	0.27 #N/A
10Y			0.30	0.37	#N/A
15Y		0.20		0.70 #N/A	Sec #N/A
20Y		0.41	0.74	1.13 #N/A	Sec #N/A

## 為替情報

	USD	EUR	JPY	GBP	CHF	CAD	AUD	NZD	HKD	NOK	SEK
SEK	8.52	9.46	8.41	11.02	8.74	6.58	6.41	6.08	1.10	1.01	1.00
NOK	8.43	9.36	8.32	10.90	8.65	6.51	6.34	6.01	1.09	1.00	0.99
HKD	7.76	8.61	7.66	10.03	7.96	5.99	5.83	5.53	1.00	0.92	0.91
NZD	1.40	1.56	0.01	1.81	1.44	1.08	1.05	1.00	0.18	0.17	0.16
AUD	1.33	1.48	1.31	1.72	1.36	1.03	1.00	0.95	0.17	0.16	0.16
CAD	1.30	1.44	1.28	1.68	1.33	1.00	0.97	0.92	0.17	0.15	0.15
CHF	0.97	1.08	0.96	1.26	1.00	0.75	0.73	0.70	0.13	0.12	0.11
GBP	0.77	0.86	0.76	1.00	0.79	0.60	0.58	0.55	0.10	0.09	0.09
JPY	101.31	112.45	1.00	131.01	103.92	78.17	76.17	72.24	13.06	12.02	11.88
EUR	0.90	1.00	0.89	1.17	0.92	0.70	0.68	0.64	0.12	0.11	0.11
USD	1.00	1.11	0.99	1.29	1.03	0.77	0.75	0.71	0.13	0.12	0.12

\*100

## 株式情報

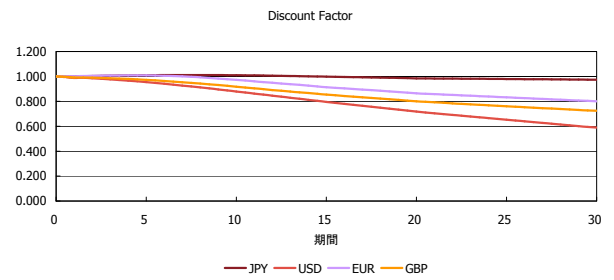
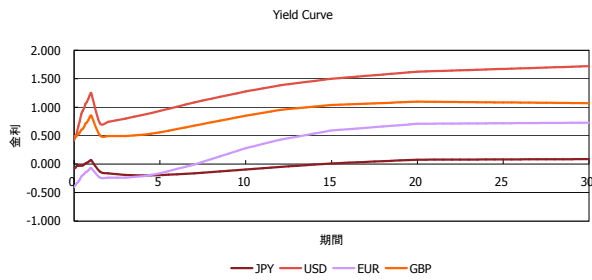
INDEX	日経225	前日比	TOPIX	前日比	JASDAQ	前日比	ダウ	前日比	S&P500	前日比	FT100	前日比
	15,379	290	1,234	-22	2,444	-22	17,919	78	2,094	11	6,464	-82

出所：Bloombergよりかえてキャピタルマネジメントにて作成

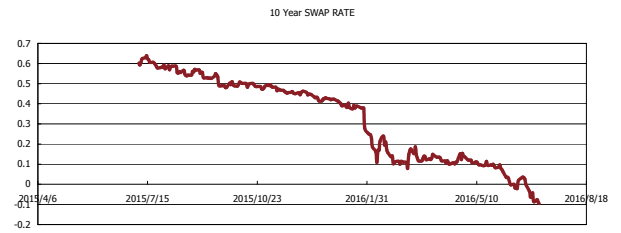
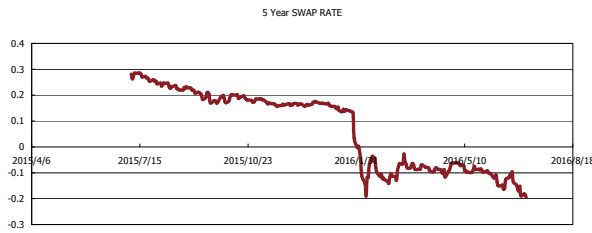
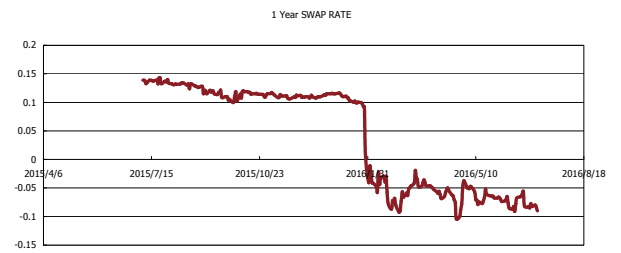
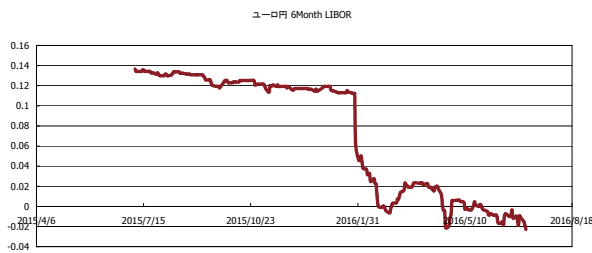


# Kaede Market Report

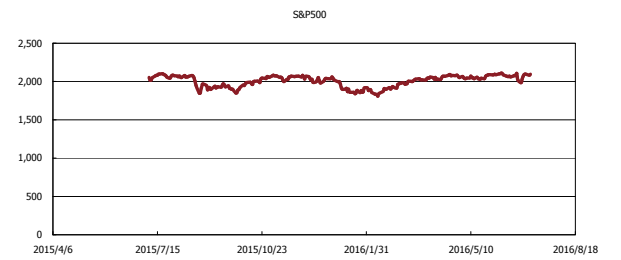
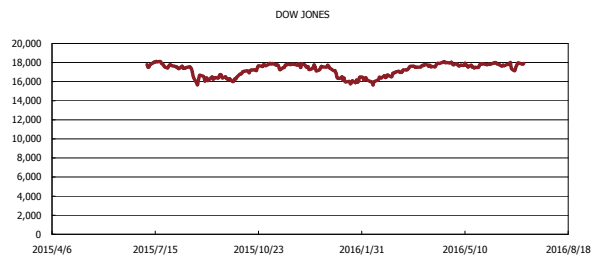
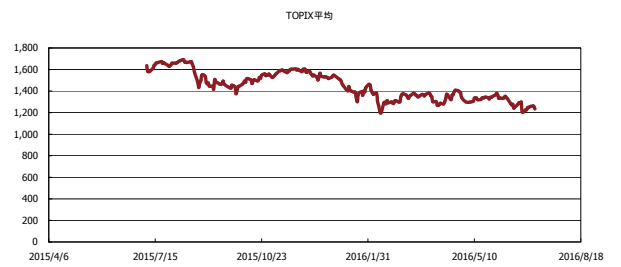
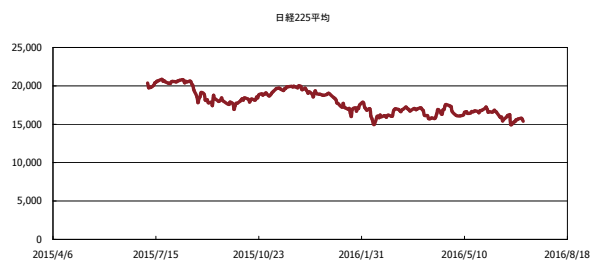
## 金利情報：Yield Curve



## 金利情報：ヒストリカル・データ



## 株価データ：ヒストリカル・データ



出所：Bloombergよりかえてキャピタルマネジメントにて作成