



## Kaede Market Report

## 金利情報

LIBOR	ACT/360							
	JPY	前日比	USD	前日比	EUR	前日比	GBP	前日比
O/N	-0.06771	0	0.4127	0.0015	-0.40129	-0.00272	0.47875	0
1W	-0.07029	0.00285	0.4378	-0.0005	-0.38714	-0.00071	0.48625	-0.00113
1M	-0.05286	0.00714	0.4743	0.00175	-0.36171	-0.00142	0.47725	-0.00375
2M	-0.03086	-0.00072	0.55525	0.001	-0.32886	-0.00215	0.4915	-0.00625
3M	-0.0285	-0.00107	0.6646	0.0035	-0.30371	-0.00142	0.51875	-0.00125
6M	-0.02536	-0.00257	0.9349	0.01075	-0.19171	0	0.61063	-0.00031
1Y	0.0625	-0.00436	1.2465	0.016	-0.06929	0	0.84494	0.005

TBOR	ACT/365	
	JPY	前日比
O/N	-	-
1W	0.01364	0
1M	0.03273	0
2M	0.05	0
3M	0.06091	0
6M	0.11	-0.00091
1Y	0.13182	-0.00091

## Swap Rate

Swap Rate	ACT/360							
	JPY	前日比	USD	前日比	EUR	前日比	GBP	前日比
1Y	-0.09375	-0.00375	0.7065	0.0145	-0.221	0.001	0.5315	0.004
18M	-0.13625	-0.00375	0.7329	0.0157	-0.235	-0.001	0.511	0.004
2Y	-0.165	-0.00375	0.7593	0.0169	-0.24	-0.002	0.4965	0.004
3Y	-0.195	-0.00375	0.8165	0.0165	-0.2383	-0.0002	0.4975	0.004
4Y	-0.205	-0.00625	0.8819	0.0176	-0.2119	0.0007	0.5205	0.006
5Y	-0.2	-0.00625	0.9532	0.0202	-0.165	-0.0024	0.5745	0.018
7Y	-0.1688	-0.0063	1.098	0.0133	-0.002	0.005	0.683	0.0077
10Y	-0.0988	-0.0038	1.2865	0.0102	0.279	0	0.8855	0.0347
12Y	-0.0488	0.0012	1.3904	0.0061	0.441	0.012	0.9835	0.031
15Y	0.02	0.0075	1.5053	0.0056	0.6023	0.0119	1.0725	0.034
20Y	0.0962	0.0187	1.6273	0.0038	0.7223	0.0139	1.1135	0.017
30Y	0.11375	0.02625	1.7225	0.0022	0.7475	0.0205	1.1125	0.042

無担コールO/N	当日		前日比	
	Bid	-0.05	0.00489	
Ask	-0.02	0.03489		

プライムレート	当日		前日比	
	短ブラ	1.475	0	
長ブラ	0.9	-0.05		

国債先物	当日		前日比	
	10年先物	153.58	0.1	

## 格付利回り情報：日本証券業協会

R&I	格付				
	AAA	AA	A	BBB	BB
1Y			0.02	0.33	3.16
2Y			0.03	0.28	
3Y		0.01	0.05	0.39	1.50
4Y		0.01	0.08	0.48	1.49
5Y		0.01	0.10	0.68	
6Y		0.02	0.11	0.40	
7Y		0.01	0.17	0.40	
8Y		0.04	0.21	0.37	
9Y		0.06	0.23	0.21	
10Y		0.10	0.31		
15Y		0.22	0.36	#N/A	Sec
20Y		0.45	0.75	1.16	#N/A

JCR	格付				
	AAA	AA	A	BBB	BB
1Y		0.01	0.08	0.40	8.92
2Y		0.01	0.10	0.26	
3Y		0.00	0.04	0.14	0.17
4Y		0.00	0.06	0.19	0.25
5Y		0.01	0.06	0.19	1.04
6Y		0.00	0.05	0.27	0.58
7Y		0.01	0.09	0.24	0.63 #N/A
8Y		0.04	0.17	0.32	0.21 #N/A
9Y		0.06	0.18	0.42	0.27 #N/A
10Y			0.30	0.37	#N/A
15Y		0.21		0.70 #N/A	Sec #N/A
20Y		0.44	0.77	1.16 #N/A	Sec #N/A

## 為替情報

	USD	EUR	JPY	GBP	CHF	CAD	AUD	NZD	HKD	NOK	SEK
SEK	8.58	9.49	8.51	11.08	8.77	6.60	6.42	6.20	1.11	1.01	1.00
NOK	8.51	9.42	8.45	10.99	8.70	6.55	6.37	6.15	1.10	1.00	0.99
HKD	7.76	8.58	7.70	10.02	7.93	5.97	5.80	5.61	1.00	0.91	0.90
NZD	1.38	1.53	0.01	1.79	1.41	1.06	1.03	1.00	0.18	0.16	0.16
AUD	1.34	1.48	1.33	1.73	1.37	1.03	1.00	0.97	0.17	0.16	0.16
CAD	1.30	1.44	1.29	1.68	1.33	1.00	0.97	0.94	0.17	0.15	0.15
CHF	0.98	1.08	0.97	1.26	1.00	0.75	0.73	0.71	0.13	0.12	0.11
GBP	0.77	0.86	0.77	1.00	0.79	0.60	0.58	0.56	0.10	0.09	0.09
JPY	100.78	111.51	1.00	130.10	102.95	77.51	75.37	72.85	12.99	11.84	11.75
EUR	0.90	1.00	0.90	1.17	0.92	0.70	0.68	0.65	0.12	0.11	0.11
USD	1.00	1.11	0.99	1.29	1.02	0.77	0.75	0.72	0.13	0.12	0.12

\*100

## 株式情報

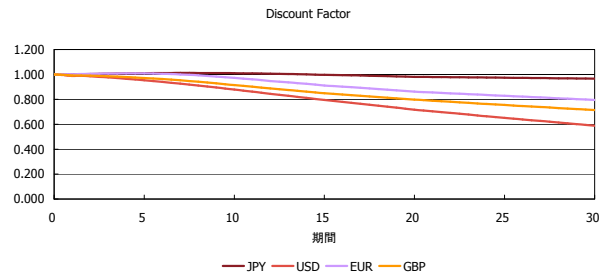
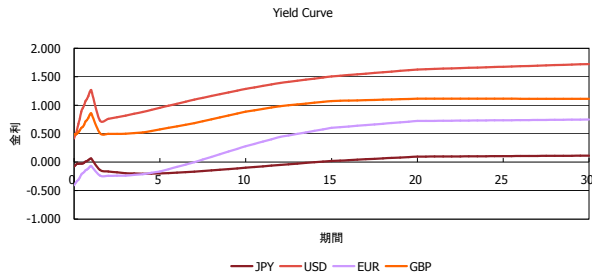
INDEX	日経225	前日比	TOPIX	前日比	JASDAQ	前日比	ダウ	前日比	S&P500	前日比	FT100	前日比
	15,276	103	1,226	-8	2,434	-10	17,896	-23	2,092	-2	6,534	70

出所：Bloombergよりかえてキャピタルマネジメントにて作成

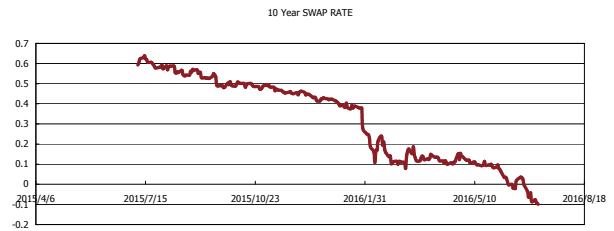
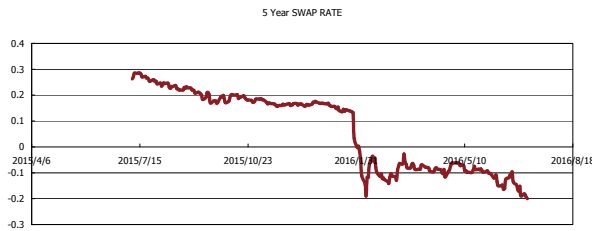
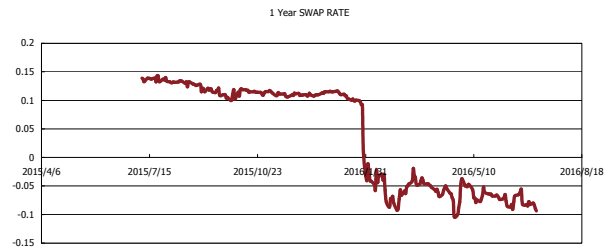
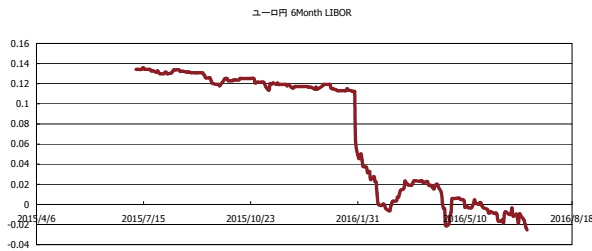


# Kaede Market Report

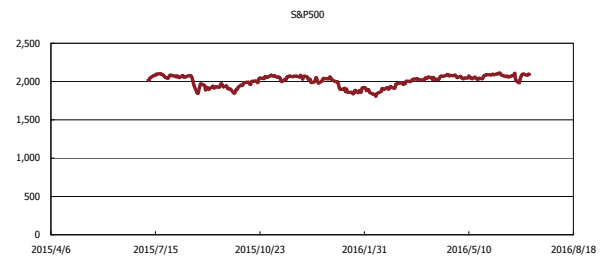
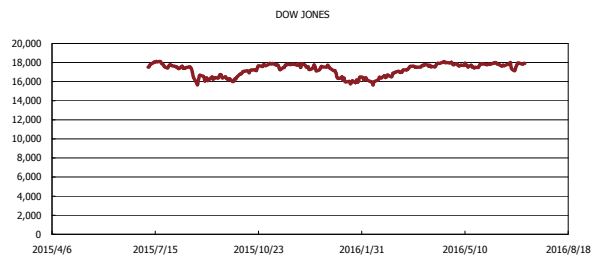
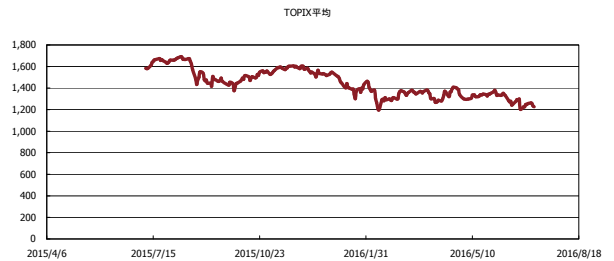
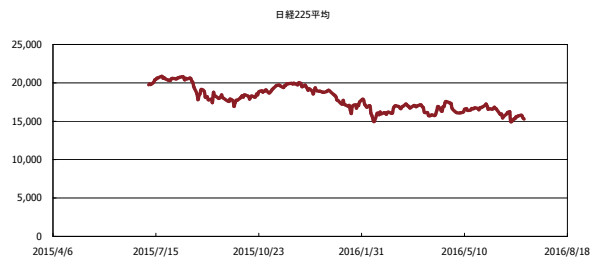
## 金利情報：Yield Curve



## 金利情報：ヒストリカル・データ



## 株価データ：ヒストリカル・データ



出所：Bloombergよりかえてキャピタルマネジメントにて作成