



Kaede Market Report

金利情報

LIBOR	ACT/360							
	JPY	前日比	USD	前日比	EUR	前日比	GBP	前日比
O/N	-0.09914	-0.03143	0.4122	-0.0005	-0.39857	0.00272	0.47875	0
1W	-0.10271	-0.03242	0.4358	-0.002	-0.38771	-0.00057	0.47831	-0.00794
1M	-0.08357	-0.03071	0.4758	0.0015	-0.36314	-0.00143	0.47663	-0.00062
2M	-0.04443	-0.01357	0.5594	0.00415	-0.33029	-0.00143	0.4915	0
3M	-0.03386	-0.00536	0.6671	0.0025	-0.30443	-0.00072	0.515	-0.00375
6M	-0.03543	-0.01007	0.9374	0.0025	-0.19243	-0.00072	0.60844	-0.00219
1Y	0.05479	-0.00771	1.253	0.0065	-0.07	-0.00071	0.84575	0.00081

TBOR	ACT/365	
	JPY	前日比
O/N	-	-
1W	0.01364	0
1M	0.03273	0
2M	0.05	0
3M	0.06091	0
6M	0.11	0
1Y	0.13182	0

Swap Rate

Swap Rate	ACT/360							
	JPY	前日比	USD	前日比	EUR	前日比	GBP	前日比
1Y	-0.10375	-0.01	0.718	0.0115	-0.2255	-0.0045	0.5255	-0.006
18M	-0.14875	-0.0125	0.74265	0.00975	-0.2445	-0.0095	0.509	-0.002
2Y	-0.1812	-0.0162	0.7673	0.008	-0.252	-0.012	0.4945	-0.002
3Y	-0.2125	-0.0175	0.8155	-0.001	-0.2506	-0.0123	0.4955	-0.002
4Y	-0.22	-0.015	0.869	-0.0129	-0.2257	-0.0138	0.5105	-0.01
5Y	-0.2138	-0.0138	0.9281	-0.0251	-0.1832	-0.0182	0.5585	-0.016
7Y	-0.18	-0.0112	1.0658	-0.0322	-0.025	-0.023	0.6675	-0.0155
10Y	-0.1075	-0.0087	1.2473	-0.0392	0.2749	-0.0041	0.8475	-0.038
12Y	-0.055	-0.0062	1.3498	-0.0406	0.407	-0.034	0.9445	-0.039
15Y	0.0187	-0.0013	1.4628	-0.0425	0.5672	-0.0351	1.0335	-0.039
20Y	0.1	0.0038	1.5825	-0.0448	0.6842	-0.0381	1.0895	-0.024
30Y	0.10935	-0.0044	1.6761	-0.0464	0.7105	-0.037	1.0715	-0.041

無担コールO/N	当日	
	前日比	前日比
Bid	-0.05	-0.015
Ask	-0.02	0.015

プライムレート	当日	
	前日比	前日比
短ブラ	1.475	0
長ブラ	0.9	0

国債先物	当日	
	前日比	前日比
10年先物	153.67	0.09

格付利回り情報：日本証券業協会

R&I	格付				
	AAA	AA	A	BBB	BB
1Y			0.02	0.33	3.23
2Y			0.02	0.27	
3Y		0.00	0.04	0.38	1.50
4Y		0.01	0.07	0.47	1.49
5Y		0.01	0.09	0.67	
6Y		0.01	0.10	0.39	
7Y		0.01	0.16	0.39	
8Y		0.04	0.20	0.36	
9Y		0.05	0.22	0.20	
10Y		0.09	0.29		
15Y		0.22	0.35		#N/A Sec
20Y		0.47	0.77	1.17	#N/A Sec

JCR	格付				
	AAA	AA	A	BBB	BB
1Y		0.01	0.08	0.40	8.96
2Y			0.09	0.25	
3Y		0.03	0.13	0.16	
4Y		0.05	0.18	0.24	9.18
5Y	0.00	0.05	0.19	1.03	
6Y		0.04	0.26	0.57	
7Y		0.08	0.23	0.62	#N/A Sec
8Y	0.04	0.16	0.30	0.21	#N/A Sec
9Y	0.05	0.17	0.41	0.26	#N/A Sec
10Y		0.28	0.36		#N/A Sec
15Y	0.20		0.70	#N/A Sec	#N/A Sec
20Y	0.46	0.79	1.17	#N/A Sec	#N/A Sec

為替情報

	USD	EUR	JPY	GBP	CHF	CAD	AUD	NZD	HKD	NOK	SEK
SEK	8.58	9.48	8.54	11.12	8.73	6.58	6.50	6.27	1.11	1.01	1.00
NOK	8.52	9.42	8.48	11.04	8.67	6.54	6.45	6.23	1.10	1.00	0.99
HKD	7.76	8.57	7.72	10.05	7.89	5.95	5.87	5.67	1.00	0.91	0.90
NZD	1.37	1.51	0.01	1.77	1.39	1.05	1.04	1.00	0.18	0.16	0.16
AUD	1.32	1.46	1.31	1.71	1.34	1.01	1.00	0.97	0.17	0.15	0.15
CAD	1.30	1.44	1.30	1.69	1.33	1.00	0.99	0.95	0.17	0.15	0.15
CHF	0.98	1.09	0.98	1.27	1.00	0.75	0.74	0.72	0.13	0.12	0.11
GBP	0.77	0.85	0.77	1.00	0.79	0.59	0.58	0.56	0.10	0.09	0.09
JPY	100.55	111.11	1.00	130.25	102.27	77.09	76.11	73.46	12.96	11.79	11.72
EUR	0.90	1.00	0.90	1.17	0.92	0.69	0.68	0.66	0.12	0.11	0.11
USD	1.00	1.11	0.99	1.30	1.02	0.77	0.76	0.73	0.13	0.12	0.12

*100

株式情報

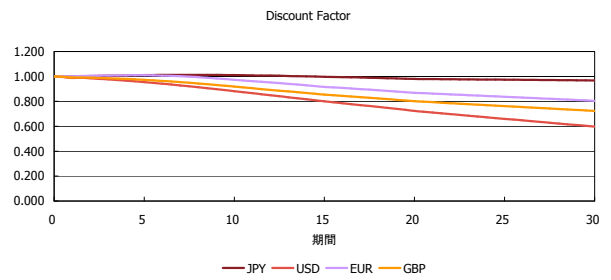
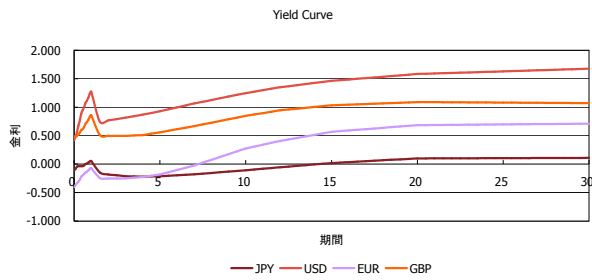
INDEX	日経225	前日比	TOPIX	前日比	JASDAQ	前日比	ダウ	前日比	S&P500	前日比	FT100	前日比
INDEX	15,107	169	1,210	-16	2,418	-15	18,147	251	2,121	29	6,591	57

出所：Bloombergよりかえてキャピタルマネジメントにて作成

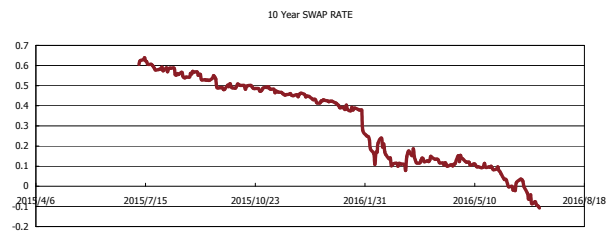
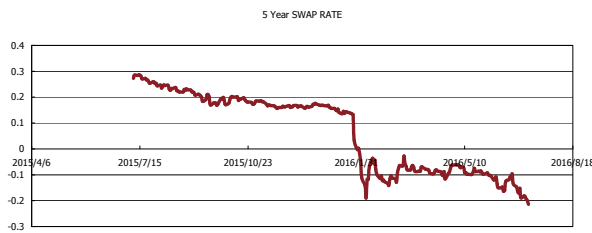
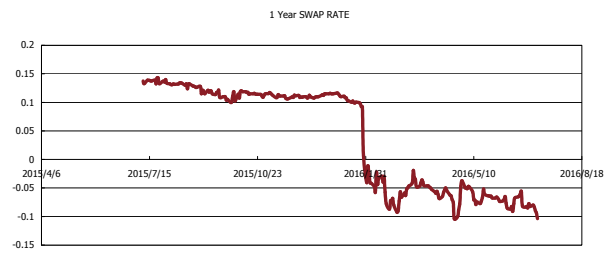
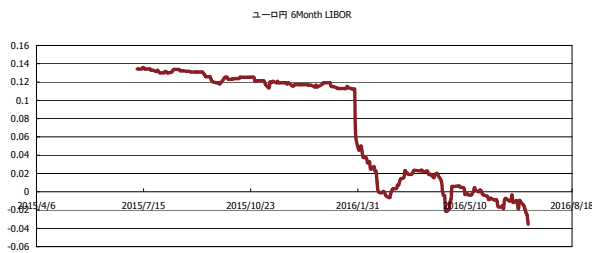


Kaede Market Report

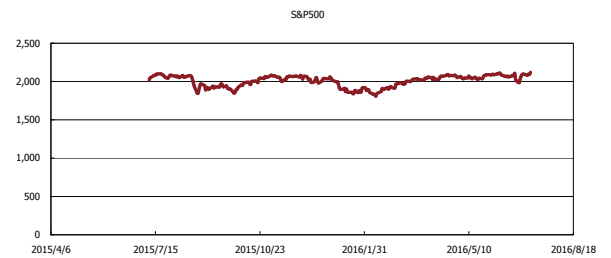
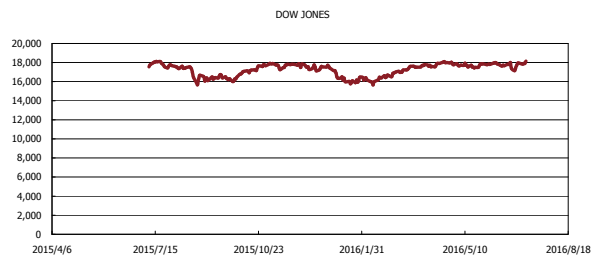
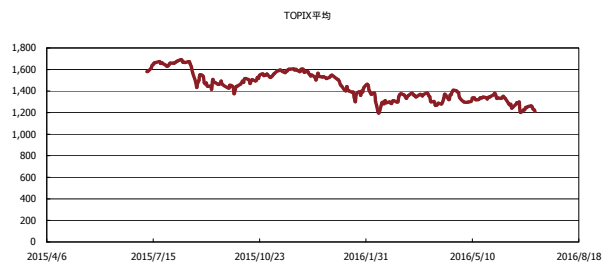
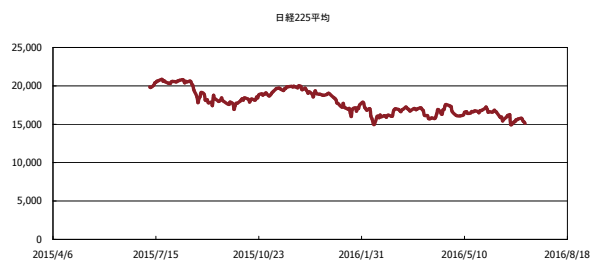
金利情報：Yield Curve



金利情報：ヒストリカル・データ



株価データ：ヒストリカル・データ



出所：Bloombergよりかえてキャピタルマネジメントにて作成