



Kaede Market Report

金利情報

LIBOR	ACT/360							
	JPY	前日比	USD	前日比	EUR	前日比	GBP	前日比
O/N	-0.09986	-0.00072	0.4137	0.0015	-0.4	-0.00143	0.47875	0
1W	-0.08486	0.01785	0.4368	0.001	-0.38571	0.002	0.45613	-0.02218
1M	-0.06643	0.01714	0.47785	0.00205	-0.36357	-0.00043	0.456	-0.02063
2M	-0.03943	0.005	0.56145	0.00205	-0.331	-0.00071	0.4725	-0.019
3M	-0.03421	-0.00035	0.6691	0.002	-0.30157	0.00286	0.50219	-0.01281
6M	-0.032	0.00343	0.9514	0.014	-0.19271	-0.00028	0.58875	-0.01969
1Y	0.05036	-0.00443	1.2695	0.0165	-0.07171	-0.00171	0.81931	-0.02644

TIBOR	ACT/365	
	JPY	前日比
O/N	-	-
1W	0.01364	0
1M	0.03273	0
2M	0.05	0
3M	0.06091	0
6M	0.11	0
1Y	0.13182	0

Swap Rate

Swap Rate	ACT/360							
	JPY	前日比	USD	前日比	EUR	前日比	GBP	前日比
1Y	-0.1081	-0.00435	0.747	0.029	-0.224	0.0015	0.524	-0.0015
18M	-0.1525	-0.00375	0.7845	0.04185	-0.241	0.0035	0.506	-0.003
2Y	-0.1825	-0.0013	0.822	0.0547	-0.248	0.004	0.4985	0.004
3Y	-0.21	0.0025	0.8821	0.0666	-0.2474	0.0032	0.5095	0.014
4Y	-0.21625	0.00375	0.9429	0.0739	-0.2184	0.0073	0.5365	0.026
5Y	-0.20875	0.00505	1.0062	0.0781	-0.168	0.0152	0.5715	0.013
7Y	-0.17438	0.00562	1.1438	0.078	-0.003	0.022	0.6845	0.017
10Y	-0.1025	0.005	1.3192	0.0719	0.286	0.0111	0.8615	0.014
12Y	-0.05	0.005	1.4155	0.0657	0.439	0.032	0.9575	0.013
15Y	0.0225	0.0038	1.521	0.0582	0.5985	0.0313	1.0485	0.015
20Y	0.10625	0.00625	1.6338	0.0513	0.7165	0.0323	1.1075	0.018
30Y	0.14125	0.0319	1.7198	0.0437	0.743	0.0325	1.0915	0.02

無担コールO/N	ACT/365	
	当日	前日比
Bid	-0.045	-0.01
Ask	-0.035	0

プライムレート	ACT/365	
	当日	前日比
短ブラ	1.475	0
長ブラ	0.9	0

国債先物	ACT/365	
	当日	前日比
10年先物	153.6	-0.07

格付利回り情報：日本証券業協会

R&I	R&I				
	AAA	AA	A	BBB	BB
1Y		-0.01	0.02	0.34	3.37
2Y		-0.01	0.02	0.30	
3Y		0.01	0.05	0.39	1.50
4Y		0.01	0.08	0.51	1.49
5Y		0.01	0.10	0.68	
6Y		0.02	0.11	0.57	
7Y		0.01	0.16	0.40	
8Y		0.04	0.21	0.36	
9Y		0.06	0.23		
10Y		0.10	0.31		
15Y		0.23	0.37	#N/A	Sec
20Y		0.48	0.78	1.18	#N/A

JCR	JCR				
	AAA	AA	A	BBB	BB
1Y	0.00	0.01	0.08	0.40	9.10
2Y	-0.02		0.09	0.25	
3Y	0.00	0.03	0.14	0.16	
4Y	0.00	0.05	0.18	0.25	9.24
5Y	0.01	0.06	0.19	1.03	
6Y	-0.01	0.05	0.27	0.58	
7Y	0.00	0.08	0.23	0.63	#N/A
8Y	0.04	0.17	0.31	0.21	#N/A
9Y	0.06	0.18	0.42	0.26	#N/A
10Y		0.28	0.36		#N/A
15Y	0.21		0.71	#N/A	Sec
20Y	0.47	0.81	1.04	#N/A	Sec

為替情報

	USD	EUR	JPY	GBP	CHF	CAD	AUD	NZD	HKD	NOK	SEK
SEK	8.57	9.48	8.34	11.15	8.72	6.54	6.46	6.19	1.11	1.01	1.00
NOK	8.51	9.41	8.27	11.06	8.65	6.48	6.41	6.14	1.10	1.00	0.99
HKD	7.76	8.58	7.55	10.08	7.89	5.91	5.84	5.60	1.00	0.91	0.90
NZD	1.39	1.53	0.01	1.80	1.41	1.06	1.04	1.00	0.18	0.16	0.16
AUD	1.33	1.47	1.29	1.73	1.35	1.01	1.00	0.96	0.17	0.16	0.15
CAD	1.31	1.45	1.28	1.71	1.33	1.00	0.99	0.95	0.17	0.15	0.15
CHF	0.98	1.09	0.96	1.28	1.00	0.75	0.74	0.71	0.13	0.12	0.11
GBP	0.77	0.85	0.75	1.00	0.78	0.59	0.58	0.56	0.10	0.09	0.09
JPY	102.81	113.69	1.00	133.64	104.60	78.38	77.44	74.23	13.25	12.09	11.99
EUR	0.90	1.00	0.88	1.18	0.92	0.69	0.68	0.65	0.12	0.11	0.11
USD	1.00	1.11	0.97	1.30	1.02	0.76	0.75	0.72	0.13	0.12	0.12

*100

株式情報

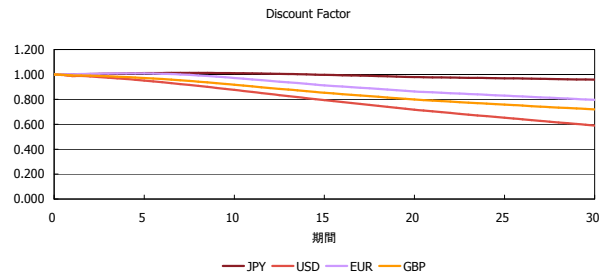
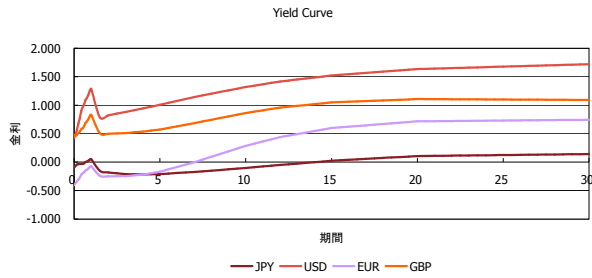
	日経225	前日比	TOPIX	前日比	JASDAQ	前日比	ダウ	前日比	S&P500	前日比	FT100	前日比
INDEX	15,709	-602	1,256	46	2,442	23	18,227	80	2,130	10	6,683	92

出所：Bloombergよりかえてキャピタルマネジメントにて作成

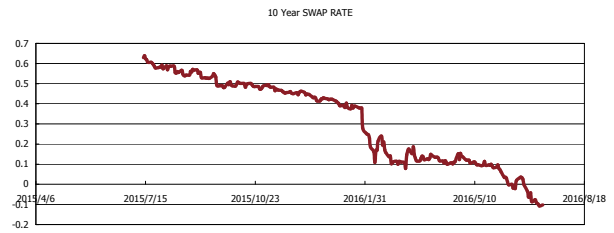
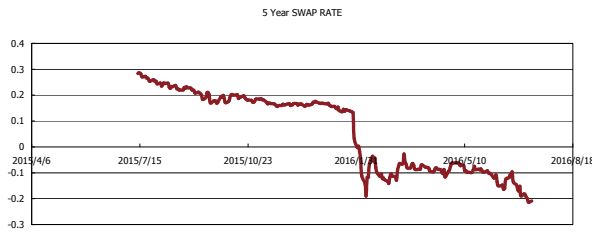
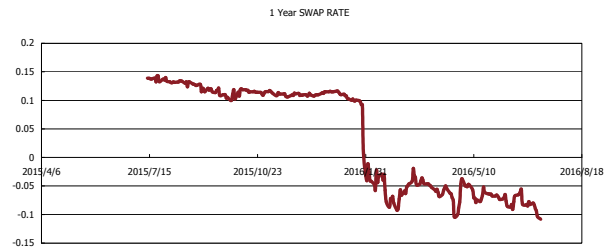
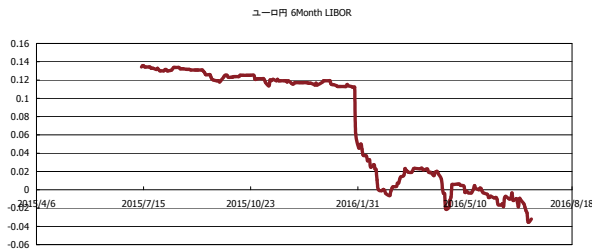


Kaede Market Report

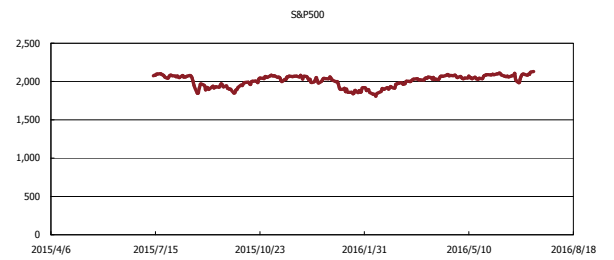
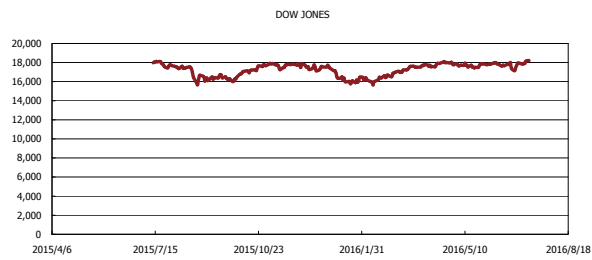
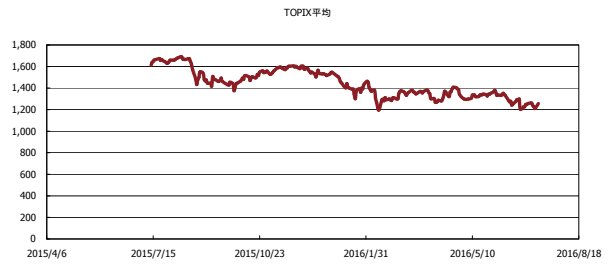
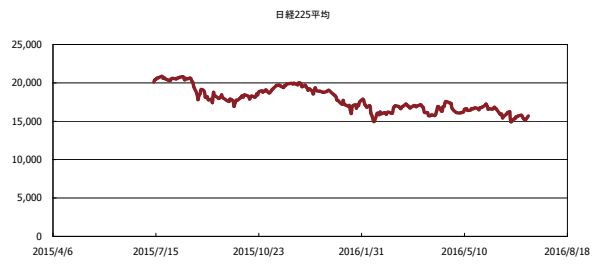
金利情報：Yield Curve



金利情報：ヒストリカル・データ



株価データ：ヒストリカル・データ



出所：Bloombergよりかえてキャピタルマネジメントにて作成