



Kaede Market Report

金利情報

LIBOR	JPY		USD		EUR		GBP		ACT/360
	前日比	前日比	前日比	前日比	前日比	前日比	前日比	前日比	
O/N	-0.08029	0.01957	0.4122	-0.0015	-0.39857	0.00143	0.47875	0	0
1W	-0.07971	0.00515	0.4368	0	-0.38429	0.00142	0.44488	-0.01125	0
1M	-0.06214	0.00429	0.47935	0.0015	-0.365	-0.00143	0.4535	-0.0025	0
2M	-0.03764	0.00179	0.56275	0.0013	-0.331	0	0.47025	-0.00225	0
3M	-0.03186	0.00235	0.67335	0.00425	-0.30086	0.00071	0.50094	-0.00125	0
6M	-0.02671	0.00529	0.966	0.0146	-0.19271	0	0.59031	0.00156	0
1Y	0.05464	0.00428	1.2845	0.015	-0.07171	0	0.821	0.00169	0

TIBOR	ACT/365	
	JPY	前日比
O/N	-	-
1W	0.01364	0
1M	0.03273	0
2M	0.05	0
3M	0.06091	0
6M	0.11	0
1Y	0.13182	0

Swap Rate

Swap Rate	JPY		USD		EUR		GBP	
	前日比	前日比	前日比	前日比	前日比	前日比	前日比	
1Y	-0.095	0.0131	0.7708	0.0238	-0.218	0.006	0.527	0.003
18M	-0.1375	0.015	0.81365	0.02915	-0.23	0.011	0.504	-0.002
2Y	-0.165	0.0175	0.8565	0.0345	-0.234	0.014	0.5055	0.007
3Y	-0.195	0.015	0.9285	0.0464	-0.2328	0.0146	0.5205	0.011
4Y	-0.2038	0.01245	0.998	0.0551	-0.202	0.0164	0.5585	0.022
5Y	-0.1988	0.00995	1.069	0.0628	-0.1405	0.0275	0.6045	0.033
7Y	-0.1675	0.00688	1.2095	0.0657	0.0405	0.0435	0.7245	0.04
10Y	-0.0938	0.0087	1.3893	0.0701	0.342	0.056	0.9165	0.055
12Y	-0.0388	0.0112	1.4875	0.072	0.4985	0.0595	1.0135	0.056
15Y	0.0375	0.015	1.594	0.073	0.6628	0.0643	1.1045	0.056
20Y	0.1262	0.01995	1.708	0.0742	0.7848	0.0683	1.1625	0.055
30Y	0.1675	0.02625	1.7959	0.0761	0.819	0.076	1.1505	0.059

無担コールO/N	当日	
	前日比	前日比
Bid	-0.05	-0.01
Ask	-0.03	0.01

プライムレート	当日	
	前日比	前日比
短ブラ	1.475	0
長ブラ	0.9	0

国債先物	当日	
	前日比	前日比
10年先物	153.69	0.09

格付利回り情報：日本証券業協会

R&I	格付				
	AAA	AA	A	BBB	BB
1Y	-0.01	0.02	0.34	0.34	3.51
2Y	-0.01	0.02	0.30		
3Y	0.01	0.05	0.40	1.50	
4Y	0.01	0.08	0.51	1.49	
5Y	0.01	0.09	0.67		
6Y	0.01	0.10	0.57		
7Y	0.01	0.15	0.38		
8Y	0.04	0.20	0.36		
9Y	0.05	0.23			
10Y	0.09	0.30			
15Y	0.24	0.37	#N/A	Sec	
20Y	0.52	0.82	1.21	#N/A	Sec

JCR	格付				
	AAA	AA	A	BBB	BB
1Y	0.00	0.01	0.08	0.40	9.17
2Y	-0.02		0.09	0.25	
3Y	0.00	0.03	0.14	0.16	
4Y	0.00	0.05	0.18	0.25	9.24
5Y	0.01	0.06	0.19	1.02	
6Y	-0.01	0.04	0.26	0.58	
7Y	-0.01	0.07	0.23	0.60	#N/A
8Y	0.03	0.16	0.30	0.21	#N/A
9Y	0.05	0.17	0.42	0.26	#N/A
10Y		0.28	0.36		#N/A
15Y	0.22		0.72	#N/A	Sec
20Y	0.50	0.84	1.21	#N/A	Sec

為替情報

	USD	EUR	JPY	GBP	CHF	CAD	AUD	NZD	HKD	NOK	SEK
SEK	8.54	9.45	8.16	11.31	8.63	6.55	6.51	6.24	1.10	1.01	1.00
NOK	8.43	9.33	8.05	11.17	8.53	6.47	6.43	6.16	1.09	1.00	0.99
HKD	7.76	8.58	7.41	10.28	7.84	5.95	5.91	5.66	1.00	0.92	0.91
NZD	1.37	1.52	0.01	1.81	1.38	1.05	1.04	1.00	0.18	0.16	0.16
AUD	1.31	1.45	1.25	1.74	1.33	1.01	1.00	0.96	0.17	0.16	0.15
CAD	1.30	1.44	1.25	1.73	1.32	1.00	0.99	0.95	0.17	0.15	0.15
CHF	0.99	1.09	0.94	1.31	1.00	0.76	0.75	0.72	0.13	0.12	0.12
GBP	0.75	0.83	0.72	1.00	0.76	0.58	0.58	0.55	0.10	0.09	0.09
JPY	104.69	115.79	1.00	138.68	105.84	80.27	79.81	76.43	13.49	12.42	12.26
EUR	0.90	1.00	0.86	1.20	0.91	0.69	0.69	0.66	0.12	0.11	0.11
USD	1.00	1.11	0.96	1.32	1.01	0.77	0.76	0.73	0.13	0.12	0.12

*100

株式情報

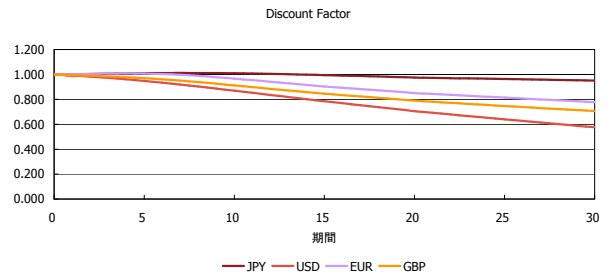
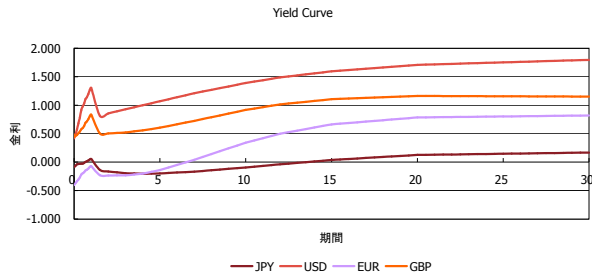
INDEX	日経225	前日比	TOPIX	前日比	JASDAQ	前日比	ダウ	前日比	S&P500	前日比	FT100	前日比
	16,096	-387	1,286	30	2,460	18	18,348	121	2,146	16	6,681	-2

出所：Bloombergよりかえてキャピタルマネジメントにて作成

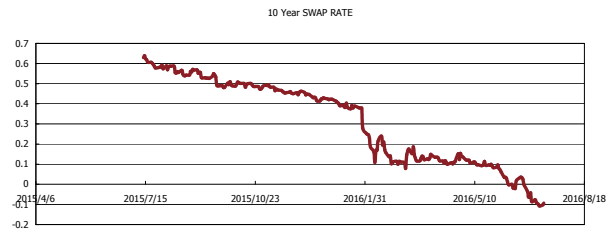
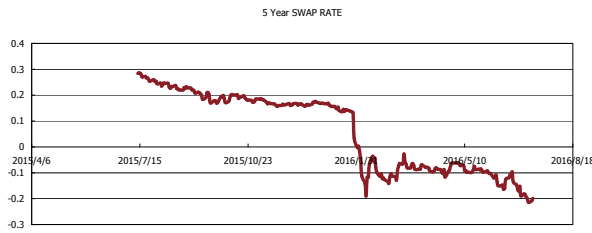
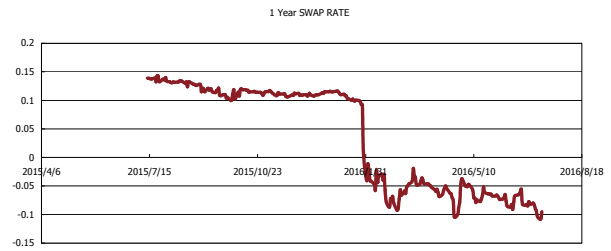
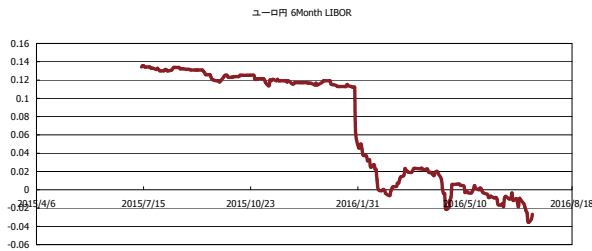


Kaede Market Report

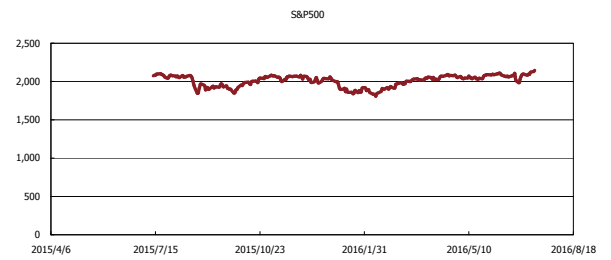
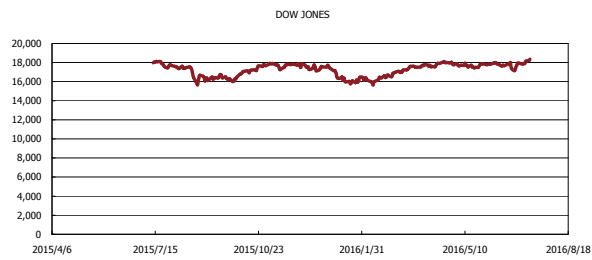
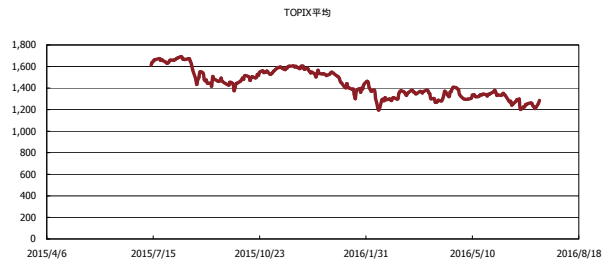
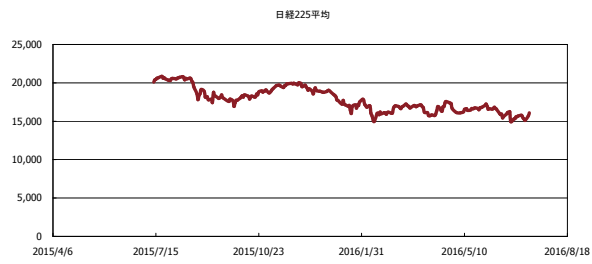
金利情報：Yield Curve



金利情報：ヒストリカル・データ



株価データ：ヒストリカル・データ



出所：Bloombergよりかえてキャピタルマネジメントにて作成