



Kaede Market Report

金利情報

LIBOR	ACT/360							
	JPY	前日比	USD	前日比	EUR	前日比	GBP	前日比
O/N	-0.07886	0.00143	0.4127	0.0005	-0.39857	0	0.47875	0
1W	-0.08443	-0.00472	0.4358	-0.001	-0.38571	-0.00142	0.43738	-0.0075
1M	-0.07143	-0.00929	0.48135	0.002	-0.36857	-0.00357	0.446	-0.0075
2M	-0.0435	-0.00586	0.56325	0.0005	-0.33357	-0.00257	0.46744	-0.00281
3M	-0.039	-0.00714	0.6801	0.00675	-0.30786	-0.007	0.50188	0.00094
6M	-0.03207	-0.00536	0.9801	0.0141	-0.19271	0	0.59	-0.00031
1Y	0.05679	0.00215	1.2934	0.0089	-0.07029	0.00142	0.8215	0.0005

TBOR	ACT/365	
	JPY	前日比
O/N	-	-
1W	0.01364	0
1M	0.03273	0
2M	0.05	0
3M	0.06091	0
6M	0.11	0
1Y	0.13182	0

Swap Rate

Swap Rate	ACT/360							
	JPY	前日比	USD	前日比	EUR	前日比	GBP	前日比
1Y	-0.095	0	0.757	-0.0138	-0.223	-0.005	0.522	-0.005
18M	-0.135	0.0025	0.7935	-0.02015	-0.235	-0.005	0.492	-0.012
2Y	-0.16	0.005	0.83	-0.0265	-0.2413	-0.0073	0.4855	-0.02
3Y	-0.1925	0.0025	0.896	-0.0325	-0.2374	-0.0046	0.4925	-0.028
4Y	-0.2	0.0038	0.962	-0.036	-0.2119	-0.0099	0.5235	-0.035
5Y	-0.195	0.0038	1.0288	-0.0402	-0.156	-0.0155	0.5655	-0.039
7Y	-0.1625	0.005	1.1635	-0.046	0.004	-0.0365	0.6777	-0.0468
10Y	-0.09	0.0038	1.334	-0.0553	0.2927	-0.0493	0.8643	-0.0522
12Y	-0.035	0.0038	1.4284	-0.0591	0.438	-0.0605	0.9565	-0.057
15Y	0.04188	0.00438	1.5314	-0.0626	0.5996	-0.0632	1.0485	-0.056
20Y	0.13125	0.00505	1.6423	-0.0657	0.7196	-0.0652	1.11	-0.0525
30Y	0.17563	0.00813	1.7263	-0.0696	0.746	-0.073	1.0995	-0.051

無担コール/O/N	ACT/365	
	当日	前日比
Bid	-0.05211	-0.01211
Ask	-0.05211	-0.01211

プライムレート	ACT/365	
	当日	前日比
短ブラ	1.475	0
長ブラ	0.9	0

国債先物	ACT/365	
	当日	前日比
10年先物	153.63	-0.06

格付利回り情報：日本証券業協会

R&I	R&I				
	AAA	AA	A	BBB	BB
1Y			0.02	0.34	4.14
2Y			0.02	0.30	
3Y		0.01	0.05	0.40	1.50
4Y		0.01	0.08	0.51	1.49
5Y		0.01	0.09	0.69	
6Y		0.01	0.10	0.32	
7Y		0.01	0.16	0.38	
8Y		0.04	0.21	0.37	
9Y		0.06	0.23		
10Y		0.10	0.30		
15Y		0.24	0.37		#N/A Sec
20Y		0.50	0.81	1.20	#N/A Sec

JCR	JCR					
	AAA	AA	A	BBB	BB	
1Y		0.01	0.08	0.40		9.51
2Y			0.09	0.26		
3Y		0.03	0.14	0.16		
4Y		0.05	0.18	0.25		9.25
5Y	0.01	0.06	0.21	1.03		
6Y		0.04	0.24	0.59		
7Y		0.08	0.23	0.61	#N/A Sec	
8Y	0.04	0.17	0.31	0.21	#N/A Sec	
9Y	0.05	0.17	0.42	0.26	#N/A Sec	
10Y		0.28	0.36		#N/A Sec	
15Y	0.22		0.71	#N/A Sec	#N/A Sec	
20Y	0.49	0.83	1.20	#N/A Sec	#N/A Sec	

為替情報

	USD	EUR	JPY	GBP	CHF	CAD	AUD	NZD	HKD	NOK	SEK
SEK	8.50	9.43	8.14	11.18	8.63	6.55	6.47	6.19	1.10	1.01	1.00
NOK	8.43	9.34	8.06	11.08	8.55	6.49	6.41	6.13	1.09	1.00	0.99
HKD	7.76	8.60	7.42	10.20	7.87	5.98	5.90	5.64	1.00	0.92	0.91
NZD	1.37	1.52	0.01	1.81	1.39	1.06	1.05	1.00	0.18	0.16	0.16
AUD	1.31	1.46	1.26	1.73	1.33	1.01	1.00	0.96	0.17	0.16	0.15
CAD	1.30	1.44	1.24	1.71	1.32	1.00	0.99	0.94	0.17	0.15	0.15
CHF	0.99	1.09	0.94	1.30	1.00	0.76	0.75	0.72	0.13	0.12	0.12
GBP	0.76	0.84	0.73	1.00	0.77	0.59	0.58	0.55	0.10	0.09	0.09
JPY	104.48	115.87	1.00	137.35	106.04	80.51	79.49	76.02	13.47	12.40	12.29
EUR	0.90	1.00	0.86	1.19	0.92	0.69	0.69	0.66	0.12	0.11	0.11
USD	1.00	1.11	0.96	1.31	1.01	0.77	0.76	0.73	0.13	0.12	0.12

*100

株式情報

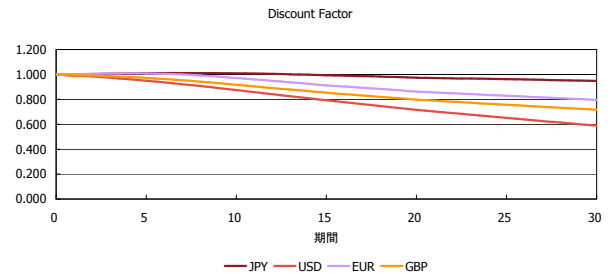
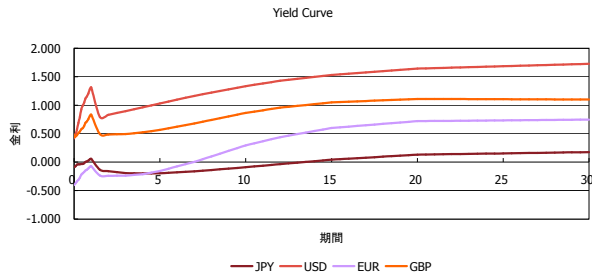
INDEX	日経225	前日比	TOPIX	前日比	JASDAQ	前日比	ダウ	前日比	S&P500	前日比	FT100	前日比
	16,231	-136	1,300	15	2,466	6	18,372	24	2,146	0	6,670	-10

出所：Bloombergよりかえてキャピタルマネジメントにて作成

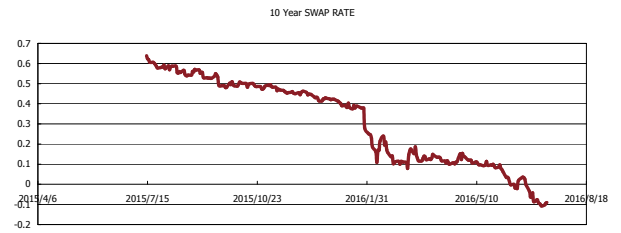
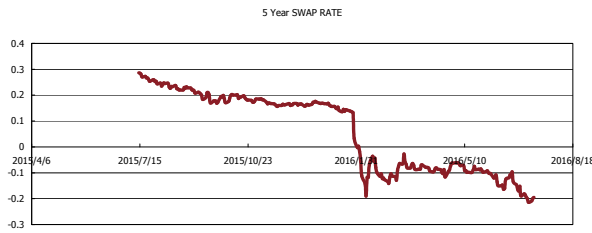
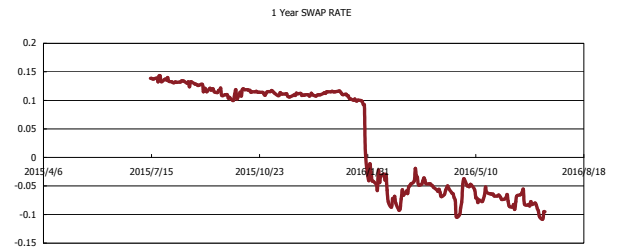
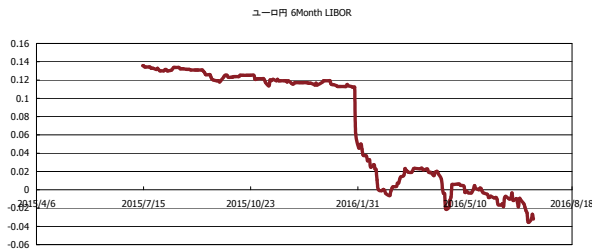


Kaede Market Report

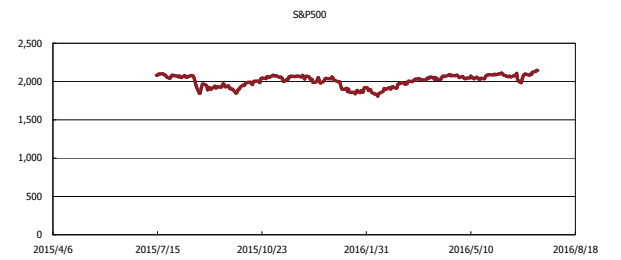
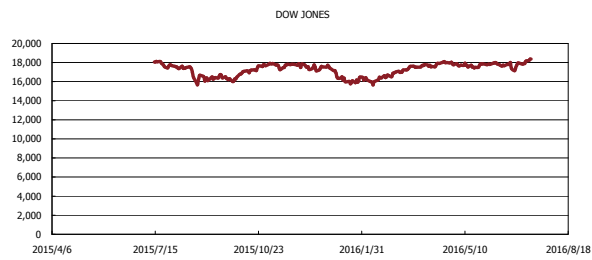
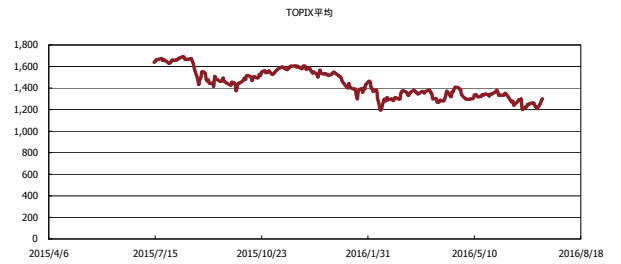
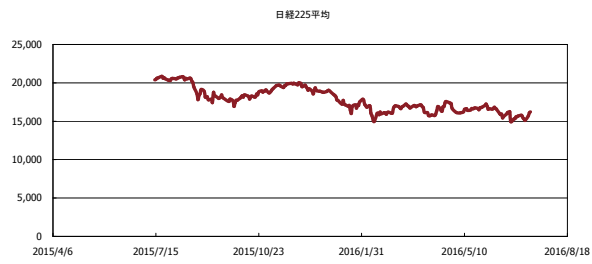
金利情報：Yield Curve



金利情報：ヒストリカル・データ



株価データ：ヒストリカル・データ



出所：Bloombergよりかえてキャピタルマネジメントにて作成