



Kaede Market Report

金利情報

LEBOR	ACT/360							
	JPY	前日比	USD	前日比	EUR	前日比	GBP	前日比
O/N	-0.07814	0.00072	0.4122	-0.0005	-0.39857	0	0.44313	-0.03562
1W	-0.07986	0.00457	0.43655	0.00075	-0.38571	0	0.41113	-0.02625
1M	-0.07286	-0.00143	0.4821	0.00075	-0.37	-0.00143	0.43225	-0.01375
2M	-0.04607	-0.00257	0.56425	0.001	-0.33357	0	0.45963	-0.00781
3M	-0.03793	0.00107	0.6791	-0.001	-0.30786	0	0.4935	-0.00838
6M	-0.03343	-0.00136	0.98335	0.00325	-0.19414	-0.00143	0.58438	-0.00562
1Y	0.055	-0.00179	1.298	0.0046	-0.07029	0	0.81306	-0.00844

TBOR	ACT/365	
	JPY	前日比
O/N	-	-
1W	0.01364	0
1M	0.03182	-0.00091
2M	0.04909	-0.00091
3M	0.06	-0.00091
6M	0.10909	-0.00091
1Y	0.13091	-0.00091

Swap Rate

Swap Rate	ACT/360							
	JPY	前日比	USD	前日比	EUR	前日比	GBP	前日比
1Y	-0.095	0	0.771	0.014	-0.216	0.007	0.544	0.022
18M	-0.13375	0.00125	0.814	0.0205	-0.228	0.007	0.534	0.042
2Y	-0.1575	0.0025	0.857	0.027	-0.233	0.0083	0.5325	0.047
3Y	-0.1875	0.005	0.932	0.036	-0.2258	0.0116	0.5475	0.055
4Y	-0.1925	0.0075	1.0008	0.0388	-0.1961	0.0158	0.5755	0.052
5Y	-0.18625	0.00875	1.0687	0.0399	-0.1453	0.0107	0.6145	0.049
7Y	-0.1525	0.01	1.212	0.0485	0.022	0.018	0.7265	0.0488
10Y	-0.0738	0.0162	1.389	0.055	0.3285	0.0358	0.9035	0.0392
12Y	-0.01375	0.02125	1.4878	0.0594	0.465	0.027	1.001	0.0445
15Y	0.065	0.02312	1.5955	0.0641	0.627	0.0274	1.091	0.0425
20Y	0.16	0.02875	1.7098	0.0675	0.75	0.0304	1.1467	0.0367
30Y	0.21375	0.03812	1.797	0.0707	0.783	0.037	1.137	0.0375

無担コール/O/N	ACT/365	
	当日	前日比
Bid	-0.04511	0.007
Ask	-0.04511	0.007

プライムレート	ACT/365	
	当日	前日比
短ブラ	1.475	0
長ブラ	0.9	0

国債先物	ACT/365	
	当日	前日比
10年先物	153.46	-0.17

格付利回り情報：日本証券業協会

R&I	AAA	AA	A	BBB	BB	
1Y		-0.02	0.02	0.35	4.63	
2Y		-0.02	0.02	0.30		
3Y		0.01	0.05	0.40	1.50	
4Y		0.01	0.08	0.52	1.50	
5Y		0.02	0.10	0.70		
6Y		0.02	0.11	0.33		
7Y		0.02	0.17	0.40		
8Y		0.05	0.22	0.38		
9Y		0.07	0.24			
10Y		0.12	0.31			
15Y		0.26	0.39	#N/A	Sec	
20Y		0.54	0.73	1.23	#N/A	Sec

JCR	AAA	AA	A	BBB	BB		
1Y		0.01	0.08	0.40	9.77		
2Y		0.00	0.09	0.26			
3Y		0.00	0.03	0.14	0.16		
4Y		0.00	0.06	0.19	0.26		
5Y		0.02	0.07	0.21	1.04		
6Y		0.01	0.06	0.26	0.60		
7Y		0.01	0.09	0.24	0.62 #N/A	Sec	
8Y		0.05	0.18	0.32	0.23 #N/A	Sec	
9Y		0.06	0.19	0.43	0.28 #N/A	Sec	
10Y			0.29	0.38	#N/A	Sec	
15Y		0.24		0.74 #N/A	Sec	#N/A	Sec
20Y		0.51	0.78	1.23 #N/A	Sec	#N/A	Sec

為替情報

	USD	EUR	JPY	GBP	CHF	CAD	AUD	NZD	HKD	NOK	SEK
SEK	8.50	9.45	8.06	11.34	8.66	6.59	6.48	6.12	1.10	1.02	1.00
NOK	8.37	9.30	7.94	11.16	8.53	6.49	6.39	6.02	1.08	1.00	0.98
HKD	7.75	8.62	7.36	10.35	7.90	6.01	5.92	5.58	1.00	0.93	0.91
NZD	1.39	1.54	0.01	1.85	1.42	1.08	1.06	1.00	0.18	0.17	0.16
AUD	1.31	1.46	1.24	1.75	1.34	1.02	1.00	0.94	0.17	0.16	0.15
CAD	1.29	1.43	1.22	1.72	1.31	1.00	0.98	0.93	0.17	0.15	0.15
CHF	0.98	1.09	0.93	1.31	1.00	0.76	0.75	0.71	0.13	0.12	0.12
GBP	0.75	0.83	0.71	1.00	0.76	0.58	0.57	0.54	0.10	0.09	0.09
JPY	105.35	117.14	1.00	140.57	107.40	81.72	80.40	75.84	13.59	12.59	12.40
EUR	0.90	1.00	0.85	1.20	0.92	0.70	0.69	0.65	0.12	0.11	0.11
USD	1.00	1.11	0.95	1.33	1.02	0.78	0.76	0.72	0.13	0.12	0.12

*100

株式情報

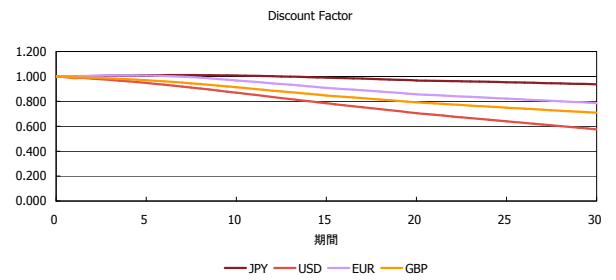
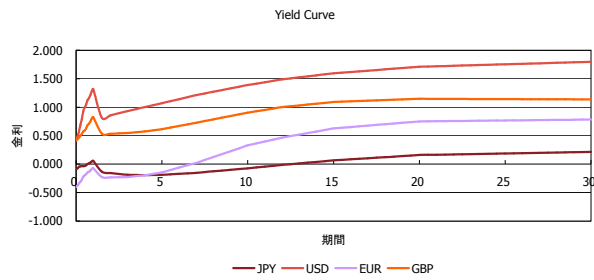
INDEX	日経225	前日比	TOPIX	前日比	JASDAQ	前日比	ダウ	前日比	S&P500	前日比	FT100	前日比
	16,386	-154	1,311	11	2,468	2	18,506	134	2,157	11	6,654	-16

出所：Bloombergよりかえてキャピタルマネジメントにて作成

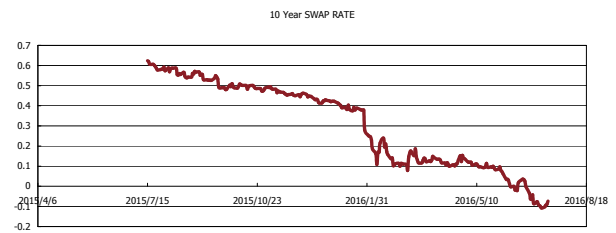
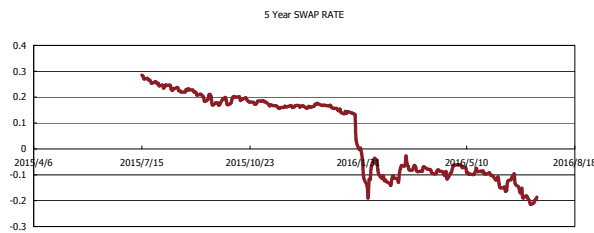
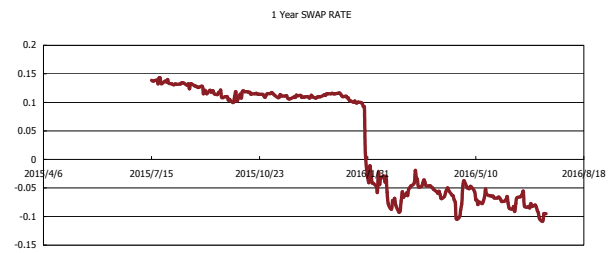
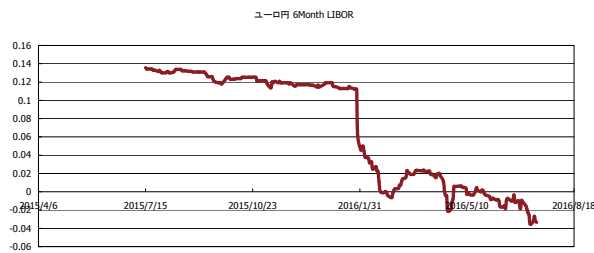


Kaede Market Report

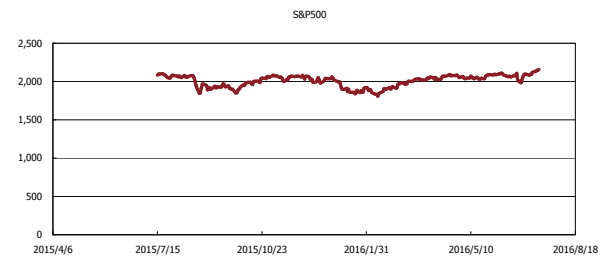
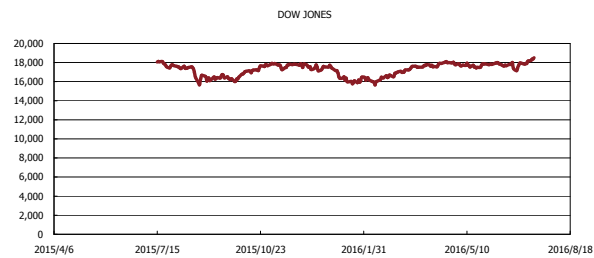
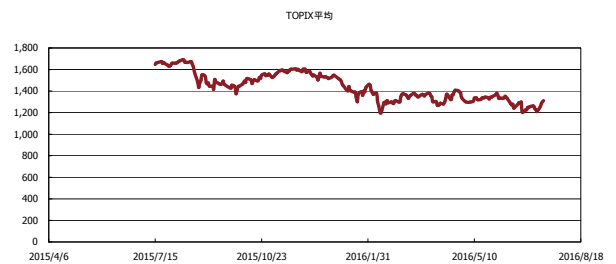
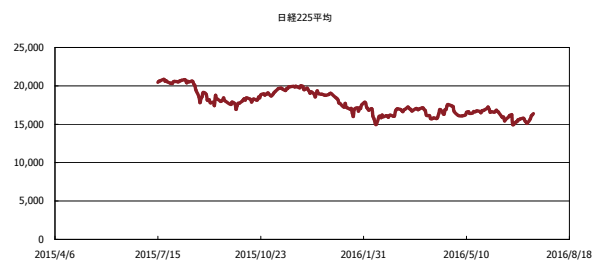
金利情報：Yield Curve



金利情報：ヒストリカル・データ



株価データ：ヒストリカル・データ



出所：Bloombergよりかえてキャピタルマネジメントにて作成