



Kaede Market Report

金利情報

LIBOR	ACT/360							
	JPY	前日比	USD	前日比	EUR	前日比	GBP	前日比
O/N	-0.10171	-0.02357	0.4152	0.003	-0.39857	0	0.47875	0.03562
1W	-0.10357	-0.02371	0.4378	0.00125	-0.38571	0	0.49113	0.08
1M	-0.08786	-0.015	0.4833	0.0012	-0.37	0	0.49538	0.06313
2M	-0.0485	-0.00243	0.5705	0.00625	-0.33214	0.00143	0.509	0.04937
3M	-0.04543	-0.0075	0.68785	0.00875	-0.30429	0.00357	0.5275	0.034
6M	-0.03521	-0.00178	0.9938	0.01045	-0.19243	0.00171	0.62375	0.03937
1Y	0.06107	0.00607	1.30825	0.01025	-0.06686	0.00343	0.83556	0.0225

TBOR	ACT/365	
	JPY	前日比
O/N	-	-
1W	0.01364	0
1M	0.03182	0
2M	0.04909	0
3M	0.06	0
6M	0.10909	0
1Y	0.13091	0

Swap Rate

Swap Rate	ACT/360							
	JPY	前日比	USD	前日比	EUR	前日比	GBP	前日比
1Y	-0.085	0.01	0.7915	0.0205	-0.214	0.002	0.546	0.002
18M	-0.1225	0.01125	0.836	0.022	-0.225	0.003	0.52	-0.014
2Y	-0.1425	0.015	0.8805	0.0235	-0.227	0.006	0.5255	-0.007
3Y	-0.1662	0.0213	0.9538	0.0218	-0.2155	0.0103	0.5415	-0.006
4Y	-0.17	0.0225	1.0223	0.0215	-0.184	0.0121	0.5785	0.003
5Y	-0.16	0.02625	1.089	0.0203	-0.1206	0.0247	0.6285	0.014
7Y	-0.1188	0.0337	1.232	0.02	0.0525	0.0305	0.742	0.0155
10Y	-0.0325	0.0413	1.4105	0.0215	0.3613	0.0328	0.943	0.0395
12Y	0.0287	0.04245	1.5093	0.0215	0.507	0.042	1.046	0.045
15Y	0.1137	0.0487	1.613	0.0175	0.6715	0.0445	1.138	0.047
20Y	0.2175	0.0575	1.7275	0.0177	0.7945	0.0445	1.1896	0.0429
30Y	0.26563	0.05188	1.8135	0.0165	0.828	0.045	1.193	0.056

無担コールO/N	ACT/365	
	当日	前日比
Bid	-0.0388	0.00631
Ask	-0.0388	0.00631

プライムレート	ACT/365	
	当日	前日比
短ブラ	1.475	0
長ブラ	0.9	0

国債先物	ACT/365	
	当日	前日比
10年先物	153.1	-0.36

格付利回り情報：日本証券業協会

R&I	R&I					
	AAA	AA	A	BBB	BB	
1Y		-0.01	0.03	0.36	5.10	
2Y		0.00	0.03	0.32		
3Y		0.02	0.06	0.41	1.51	
4Y		0.03	0.10	0.54	1.51	
5Y		0.04	0.13	0.72		
6Y		0.05	0.14	0.35		
7Y		0.04	0.20	0.42		
8Y		0.07	0.25	0.40		
9Y		0.10	0.27			
10Y		0.14	0.33	0.46		
15Y		0.30	0.59	#N/A	Sec	
20Y		0.57	0.75	1.27	#N/A	Sec

JCR	JCR						
	AAA	AA	A	BBB	BB		
1Y	0.00	0.01	0.08	0.40	10.01		
2Y	-0.01	0.02	0.10	0.27			
3Y	0.02	0.05	0.15	0.18			
4Y	0.02	0.07	0.21	0.28	9.27		
5Y	0.04	0.09	0.24	1.06			
6Y	0.03	0.08	0.28	0.63			
7Y	0.04	0.12	0.26	0.65	#N/A	Sec	
8Y	0.06	0.21	0.35	0.26	#N/A	Sec	
9Y	0.08	0.22	0.46	0.31	#N/A	Sec	
10Y		0.31	0.41		#N/A	Sec	
15Y	0.28		0.78	#N/A	Sec	#N/A	Sec
20Y	0.56	0.77	1.11	#N/A	Sec	#N/A	Sec

為替情報

	USD	EUR	JPY	GBP	CHF	CAD	AUD	NZD	HKD	NOK	SEK
SEK	8.59	9.46	8.19	11.32	8.74	6.62	6.50	6.10	1.11	1.01	1.00
NOK	8.48	9.35	8.09	11.19	8.63	6.54	6.43	6.03	1.09	1.00	0.99
HKD	7.75	8.54	7.39	10.22	7.89	5.98	5.87	5.51	1.00	0.91	0.90
NZD	1.41	1.55	0.01	1.85	1.43	1.08	1.07	1.00	0.18	0.17	0.16
AUD	1.32	1.46	1.26	1.74	1.34	1.02	1.00	0.94	0.17	0.16	0.15
CAD	1.30	1.43	1.24	1.71	1.32	1.00	0.98	0.92	0.17	0.15	0.15
CHF	0.98	1.08	0.94	1.30	1.00	0.76	0.74	0.70	0.13	0.12	0.11
GBP	0.76	0.84	0.72	1.00	0.77	0.58	0.57	0.54	0.10	0.09	0.09
JPY	104.91	115.57	1.00	138.31	106.75	80.87	79.45	74.58	13.53	12.37	12.22
EUR	0.91	1.00	0.87	1.20	0.92	0.70	0.69	0.65	0.12	0.11	0.11
USD	1.00	1.10	0.95	1.32	1.02	0.77	0.76	0.71	0.13	0.12	0.12

*100

株式情報

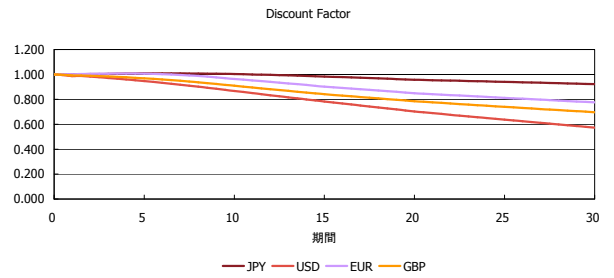
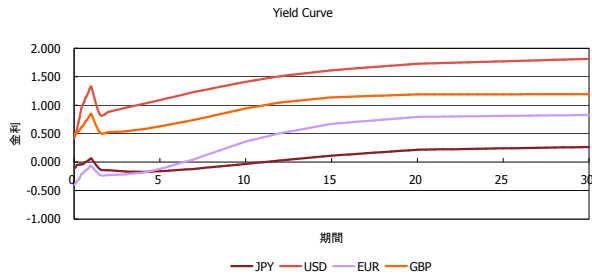
INDEX	日経225	前日比	TOPIX	前日比	JASDAQ	前日比	ダウ	前日比	S&P500	前日比	FT100	前日比
	16,498	-112	1,317	6	2,454	-14	18,517	10	2,153	-5	6,669	15

出所：Bloombergよりかえてキャピタルマネジメントにて作成

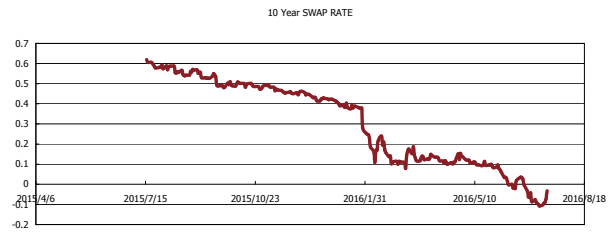
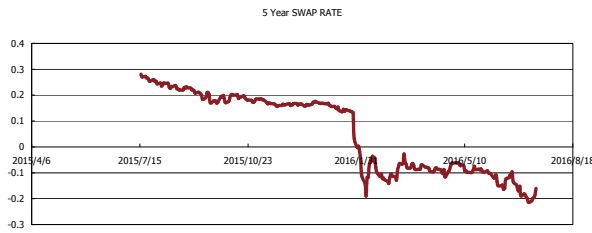
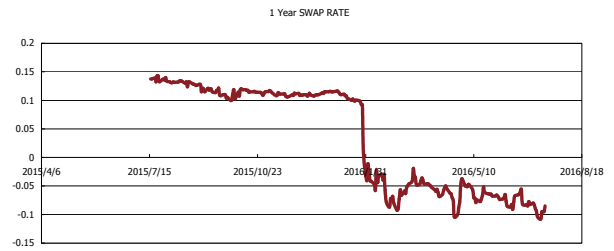
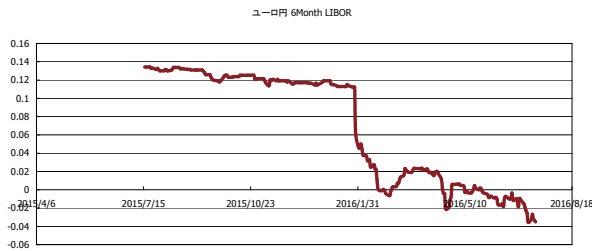


Kaede Market Report

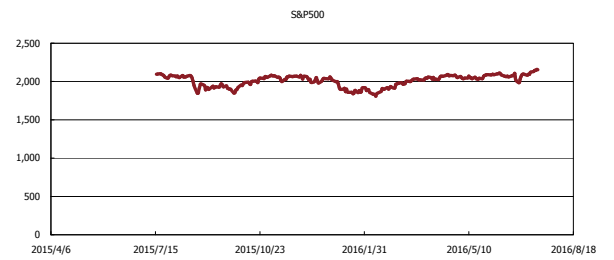
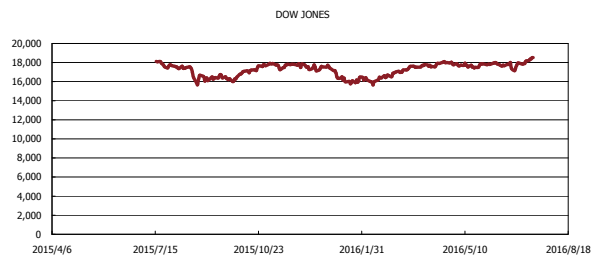
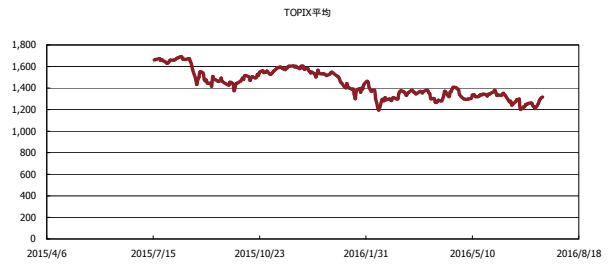
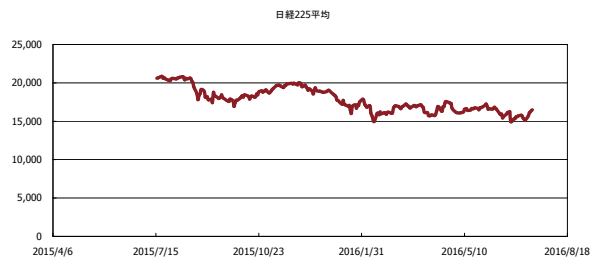
金利情報：Yield Curve



金利情報：ヒストリカル・データ



株価データ：ヒストリカル・データ



出所：Bloombergよりかえてキャピタルマネジメントにて作成