



Kaede Market Report

金利情報

LIBOR	ACT/360							
	JPY	前日比	USD	前日比	EUR	前日比	GBP	前日比
O/N	-0.10243	-0.02072	0.4174	0.0015	-0.39857	0.00143	0.48	0
1W	-0.10286	-0.02715	0.4386	-0.0004	-0.38571	-0.00071	0.48925	0
1M	-0.08071	-0.01607	0.4874	0.0021	-0.36857	0	0.48538	-0.00062
2M	-0.04564	-0.0125	0.577	0.0003	-0.33357	0	0.50388	0
3M	-0.03636	-0.00465	0.7016	0.0045	-0.30357	0	0.52325	-0.0025
6M	-0.03307	-0.00357	1.0202	0.0129	-0.19271	0	0.61594	-0.00156
1Y	0.06143	-0.00143	1.3449	0.016	-0.06571	0.00158	0.83025	-0.00094

TBOR	ACT/365	
	JPY	前日比
O/N	-	-
1W	0.01364	0
1M	0.03182	0
2M	0.04909	0
3M	0.06	0
6M	0.10909	0
1Y	0.13091	0

Swap Rate

Swap Rate	ACT/360							
	JPY	前日比	USD	前日比	EUR	前日比	GBP	前日比
1Y	-0.085	0	0.8395	0.0257	-0.207	0.007	0.5465	-0.0005
18M	-0.11875	0.00125	0.88725	0.02755	-0.217	0.01	0.532	0.011
2Y	-0.1387	0.0013	0.935	0.0294	-0.221	0.009	0.5215	0.004
3Y	-0.165	-0.0012	1.009	0.0344	-0.2155	0.0043	0.5305	0.005
4Y	-0.1713	-0.0038	1.0788	0.0392	-0.1833	0.0028	0.5585	0.003
5Y	-0.1638	-0.005	1.1455	0.0397	-0.1266	0.0084	0.5975	0.002
7Y	-0.1275	-0.0087	1.2832	0.0385	0.046	0.01	0.713	0.0065
10Y	-0.045	-0.0087	1.4581	0.037	0.349	0.019	0.905	0.0068
12Y	0.0175	-0.0087	1.5532	0.0343	0.507	0.018	1.012	0.004
15Y	0.1075	-0.005	1.6575	0.0328	0.6742	0.0177	1.106	0.003
20Y	0.2087	-0.005	1.7693	0.031	0.8022	0.0217	1.165	-0.001
30Y	0.26	-0.00813	1.8525	0.0285	0.844	0.03	1.169	0.001

無担コールO/N	ACT/365	
	当日	前日比
Bid	-0.04	-0.005
Ask	-0.03	0.005

プライムレート	ACT/365	
	当日	前日比
短ブラ	1.475	0
長ブラ	0.9	0

国債先物	ACT/365	
	当日	前日比
10年先物	153.28	0.16

格付利回り情報：日本証券業協会

R&I	R&I				
	AAA	AA	A	BBB	BB
1Y	0.00	0.03	0.36	0.02	9.02
2Y	0.00	0.03	0.32		
3Y	0.02	0.06	0.41	1.51	
4Y	0.03	0.09	0.53	1.51	
5Y	0.03	0.12	0.74		
6Y	0.04	0.12	0.34		
7Y	0.03	0.19	0.41		
8Y	0.06	0.23	0.39		
9Y	0.10	0.27	0.44		
10Y	0.14	0.33			
15Y	0.31	0.44	#N/A	Sec	
20Y	0.59	0.74	1.28	#N/A	Sec

JCR	JCR				
	AAA	AA	A	BBB	BB
1Y	0.01	0.02	0.09	0.42	12.01
2Y	-0.01	0.01	0.10	0.27	
3Y	0.01	0.05	0.15	0.18	
4Y	0.02	0.07	0.20	0.28	9.28
5Y	0.03	0.08	0.23	1.07	
6Y	0.02	0.07	0.28	0.62	
7Y	0.02	0.11	0.25	0.64	#N/A
8Y	0.05	0.20	0.34	0.25	#N/A
9Y	0.07	0.21	0.46	0.31	#N/A
10Y		0.31	0.40		#N/A
15Y	0.29		0.78	#N/A	Sec
20Y	0.58	0.79	1.28	#N/A	Sec

為替情報

	USD	EUR	JPY	GBP	CHF	CAD	AUD	NZD	HKD	NOK	SEK
SEK	8.60	9.47	8.05	11.36	8.71	6.59	6.43	6.04	1.11	1.01	1.00
NOK	8.50	9.36	7.95	11.23	8.61	6.51	6.36	5.97	1.10	1.00	0.99
HKD	7.76	8.54	7.26	10.25	7.86	5.94	5.80	5.45	1.00	0.91	0.90
NZD	1.42	1.57	0.01	1.88	1.44	1.09	1.06	1.00	0.18	0.17	0.17
AUD	1.34	1.47	1.25	1.77	1.35	1.02	1.00	0.94	0.17	0.16	0.16
CAD	1.31	1.44	1.22	1.72	1.32	1.00	0.98	0.92	0.17	0.15	0.15
CHF	0.99	1.09	0.92	1.30	1.00	0.76	0.74	0.69	0.13	0.12	0.11
GBP	0.76	0.83	0.71	1.00	0.77	0.58	0.57	0.53	0.10	0.09	0.09
JPY	106.88	117.72	1.00	141.19	108.27	81.86	79.92	75.10	13.78	12.57	12.43
EUR	0.91	1.00	0.85	1.20	0.92	0.70	0.68	0.64	0.12	0.11	0.11
USD	1.00	1.10	0.94	1.32	1.01	0.77	0.75	0.70	0.13	0.12	0.12

*100

株式情報

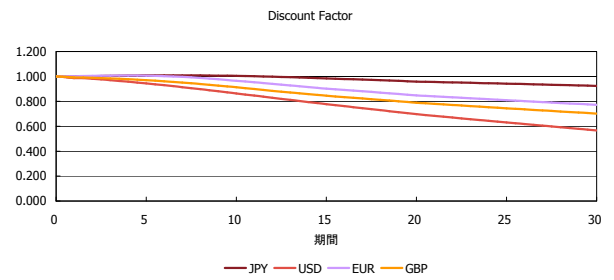
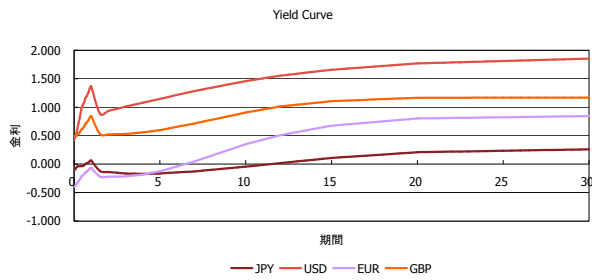
INDEX	日経225	前日比	TOPIX	前日比	JASDAQ	前日比	ダウ	前日比	S&P500	前日比	FT100	前日比
		16,682	41	1,331	-1	2,467	10	18,595	36	2,168	9	6,729

出所：Bloombergよりかえてキャピタルマネジメントにて作成

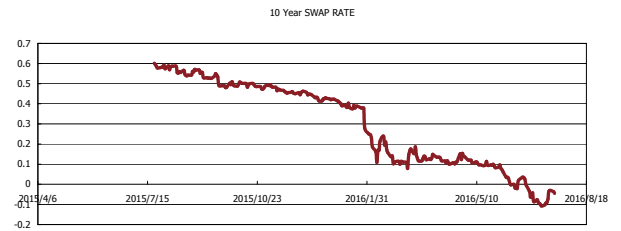
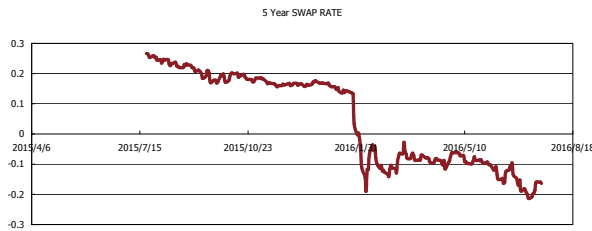
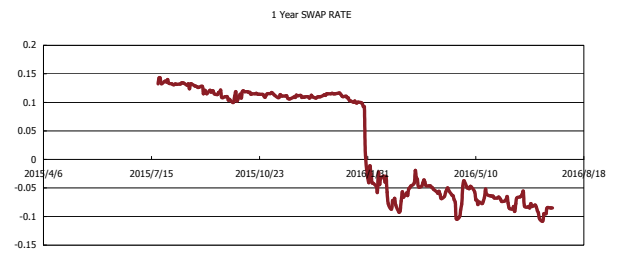
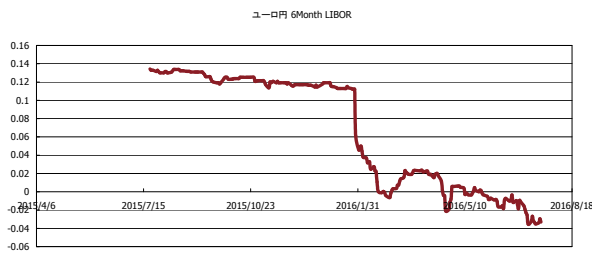


Kaede Market Report

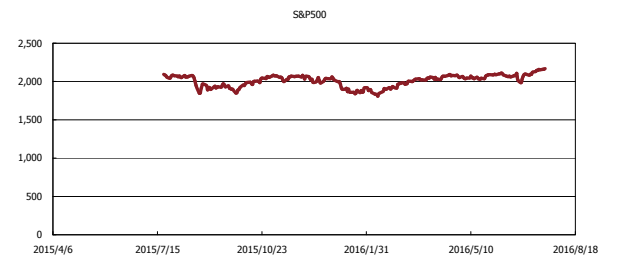
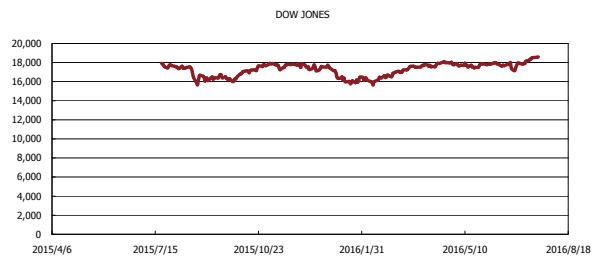
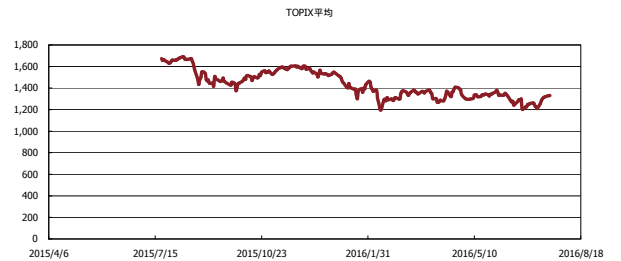
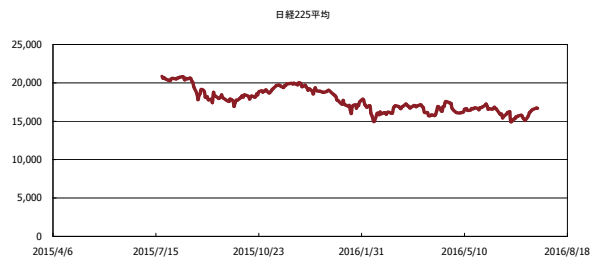
金利情報：Yield Curve



金利情報：ヒストリカル・データ



株価データ：ヒストリカル・データ



出所：Bloombergよりかえてでキャピタルマネジメントにて作成