



Kaede Market Report

金利情報

LIBOR	ACT/360							
	JPY	前日比	USD	前日比	EUR	前日比	GBP	前日比
O/N	-0.10957	-0.00714	0.4179	0.0005	-0.4	-0.00143	0.48	0
1W	-0.09714	0.00572	0.4371	-0.0015	-0.38714	-0.00143	0.48925	0
1M	-0.08714	-0.00643	0.4879	0.0005	-0.36857	0	0.48475	-0.00063
2M	-0.04729	-0.00165	0.581	0.004	-0.33357	0	0.50413	0.00025
3M	-0.03857	-0.00221	0.7145	0.0129	-0.30357	0	0.526	0.00275
6M	-0.03386	-0.00079	1.0319	0.0117	-0.19257	0.00014	0.62	0.00406
1Y	0.06464	0.00321	1.3589	0.014	-0.06114	0.00457	0.83869	0.00844

TIBOR	ACT/365	
	JPY	前日比
O/N	-	-
1W	0.01364	0
1M	0.03182	0
2M	0.04909	0
3M	0.06	0
6M	0.10909	0
1Y	0.13091	0

Swap Rate

Swap Rate	ACT/360							
	JPY	前日比	USD	前日比	EUR	前日比	GBP	前日比
1Y	-0.08875	-0.00375	0.862	0.0225	-0.205	0.002	0.554	0.0075
18M	-0.125	-0.00625	0.909	0.02175	-0.216	0.001	0.536	0.004
2Y	-0.1475	-0.0088	0.956	0.021	-0.22	0.001	0.526	0.0045
3Y	-0.17125	-0.00625	1.0233	0.0143	-0.211	0.0045	0.534	0.0035
4Y	-0.17375	-0.00245	1.086	0.0072	-0.1765	0.0068	0.561	0.0025
5Y	-0.16375	5E-05	1.1529	0.0074	-0.1265	1E-04	0.612	0.0145
7Y	-0.1225	0.005	1.2945	0.0113	0.0485	0.0025	0.719	0.006
10Y	-0.03375	0.01125	1.4699	0.0118	0.3616	0.0126	0.91	0.005
12Y	0.035	0.0175	1.5664	0.0132	0.5075	0.0005	1.026	0.014
15Y	0.135	0.0275	1.6704	0.0129	0.6752	0.001	1.122	0.016
20Y	0.24875	0.04005	1.783	0.0137	0.803	0.0008	1.17	0.005
30Y	0.3075	0.0475	1.8685	0.016	0.8395	-0.0045	1.181	0.012

無担コール/O/N

無担コール/O/N	当日	前日比
	Bid	-0.035
Ask	-0.02	0.015

プライムレート

プライムレート	当日	前日比
	短ブラ	1.475
長ブラ	0.9	0

国債先物

国債先物	当日	前日比
	10年先物	153.2

格付利回り情報：日本証券業協会

R&I

	AAA	AA	A	BBB	BB
1Y		-0.01	0.03	0.35	
2Y		0.00	0.03	0.34	
3Y		0.02	0.06	0.41	1.51
4Y		0.03	0.09	0.53	1.51
5Y		0.04	0.13	0.75	
6Y		0.04	0.13	0.35	
7Y		0.03	0.19	0.41	
8Y		0.07	0.24	0.40	
9Y		0.10	0.27	0.45	
10Y		0.14	0.34		
15Y		0.33	0.46		#N/A Sec
20Y		0.64	0.78	1.32	#N/A Sec

JCR

	AAA	AA	A	BBB	BB
1Y	0.01	0.02	0.08	0.39	15.03
2Y	-0.01	0.01	0.10	0.33	
3Y	0.01	0.05	0.15	0.18	
4Y	0.02	0.07	0.21	0.28	9.28
5Y	0.03	0.09	0.23	1.08	
6Y	0.03	0.08	0.29	0.62	
7Y	0.03	0.12	0.26	0.65	#N/A Sec
8Y	0.06	0.21	0.35	0.25	#N/A Sec
9Y	0.07	0.22	0.46	0.31	#N/A Sec
10Y		0.32	0.41		#N/A Sec
15Y	0.31		0.80	#N/A Sec	#N/A Sec
20Y	0.63	0.83	1.32	#N/A Sec	#N/A Sec

為替情報

	USD	EUR	JPY	GBP	CHF	CAD	AUD	NZD	HKD	NOK	SEK
SEK	8.59	9.48	8.12	11.37	8.72	6.57	6.44	6.01	1.11	1.01	1.00
NOK	8.49	9.36	8.02	11.24	8.61	6.49	6.36	5.94	1.09	1.00	0.99
HKD	7.76	8.55	7.33	10.26	7.87	5.93	5.81	5.43	1.00	0.91	0.90
NZD	1.43	1.58	0.01	1.89	1.45	1.09	1.07	1.00	0.18	0.17	0.17
AUD	1.33	1.47	1.26	1.77	1.35	1.02	1.00	0.93	0.17	0.16	0.16
CAD	1.31	1.44	1.24	1.73	1.33	1.00	0.98	0.92	0.17	0.15	0.15
CHF	0.99	1.09	0.93	1.30	1.00	0.75	0.74	0.69	0.13	0.12	0.11
GBP	0.76	0.83	0.71	1.00	0.77	0.58	0.57	0.53	0.10	0.09	0.09
JPY	105.82	116.69	1.00	140.03	107.34	80.85	79.31	74.03	13.64	12.46	12.31
EUR	0.91	1.00	0.86	1.20	0.92	0.69	0.68	0.63	0.12	0.11	0.11
USD	1.00	1.10	0.95	1.32	1.01	0.76	0.75	0.70	0.13	0.12	0.12

*100

株式情報

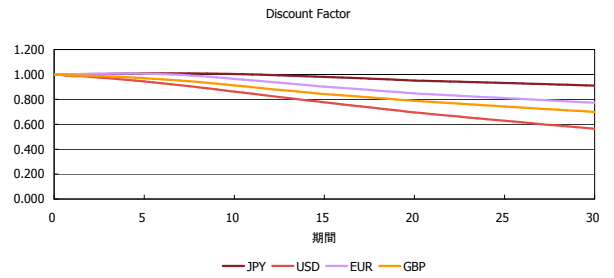
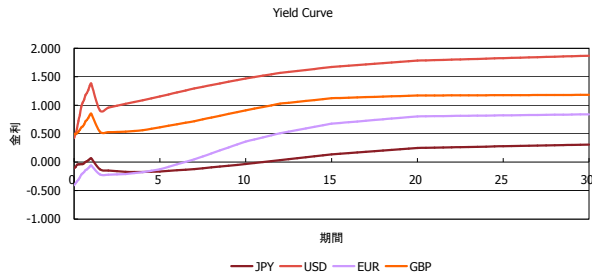
	日経225	前日比	TOPIX	前日比	JASDAQ	前日比	ダウ	前日比	S&P500	前日比	FT100	前日比
INDEX	16,810	-128	1,339	9	2,475	8	18,517	-78	2,158	-10	6,700	-29

出所：Bloombergよりかえてキャピタルマネジメントにて作成

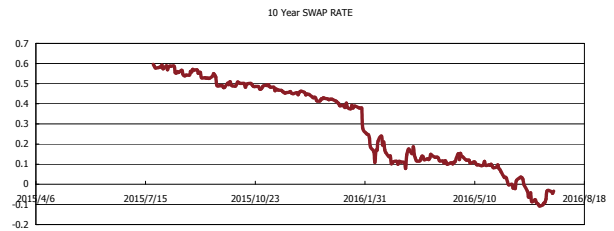
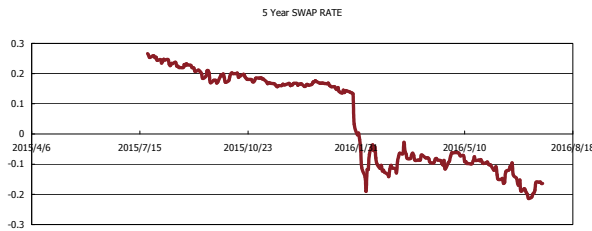
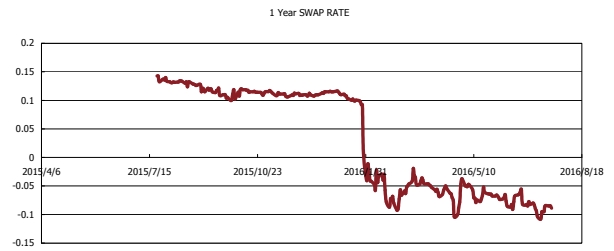
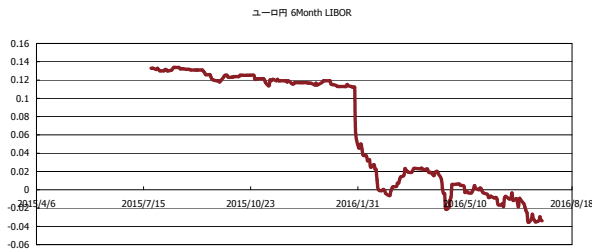


Kaede Market Report

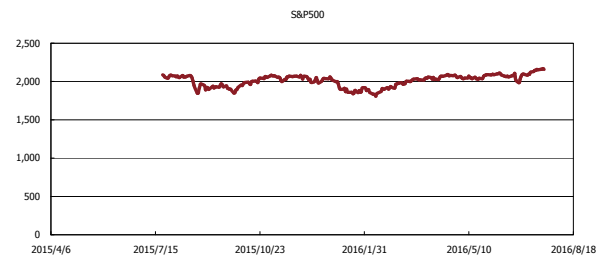
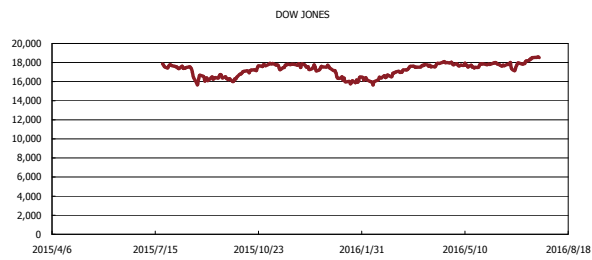
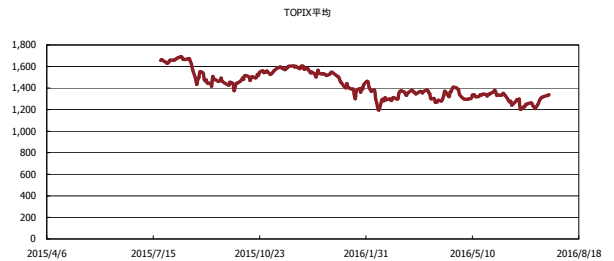
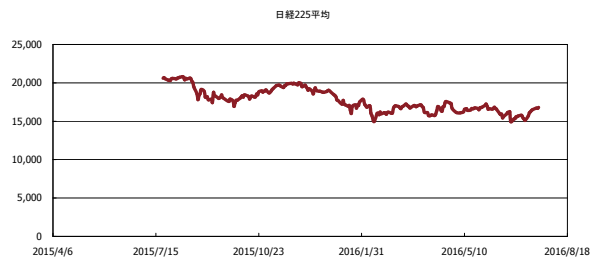
金利情報：Yield Curve



金利情報：ヒストリカル・データ



株価データ：ヒストリカル・データ



出所：Bloombergよりかえてキャピタルマネジメントにて作成