



Kaede Market Report

金利情報

LIBOR	ACT/360							
	JPY	前日比	USD	前日比	EUR	前日比	GBP	前日比
O/N	-0.08171	0.02786	0.4179	0	-0.39857	0.00143	0.47875	-0.00125
1W	-0.06857	0.02857	0.4366	-0.0005	-0.385	0.00214	0.4855	-0.00375
1M	-0.06071	0.02643	0.4904	0.0025	-0.36857	0	0.48163	-0.00312
2M	-0.03807	0.00922	0.587	0.006	-0.33357	0	0.50038	-0.00375
3M	-0.032	0.00657	0.721	0.0065	-0.30357	0	0.5235	-0.0025
6M	-0.031	0.00286	1.0444	0.0125	-0.19257	0	0.6125	-0.0075
1Y	0.06607	0.00143	1.3719	0.013	-0.06114	0	0.82463	-0.01406

TBOR	ACT/365	
	JPY	前日比
O/N	-	-
1W	0.01364	0
1M	0.03182	0
2M	0.04909	0
3M	0.06	0
6M	0.10909	0
1Y	0.13091	0

Swap Rate

Swap Rate	ACT/360							
	JPY	前日比	USD	前日比	EUR	前日比	GBP	前日比
1Y	-0.0875	0.00125	0.87	0.008	-0.204	0.001	0.543	-0.011
18M	-0.125	0	0.91815	0.00915	-0.212	0.004	0.515	-0.021
2Y	-0.1488	-0.0013	0.9663	0.0103	-0.2153	0.0047	0.505	-0.021
3Y	-0.1712	5E-05	1.0393	0.016	-0.2045	0.0065	0.507	-0.027
4Y	-0.175	-0.00125	1.1049	0.0189	-0.1704	0.0061	0.539	-0.022
5Y	-0.165	-0.00125	1.1693	0.0164	-0.1108	0.0157	0.58	-0.032
7Y	-0.1238	-0.0013	1.3083	0.0138	0.058	0.0095	0.69	-0.029
10Y	-0.035	-0.00125	1.4788	0.0089	0.3608	-0.0008	0.8889	-0.0211
12Y	0.0325	-0.0025	1.571	0.0046	0.512	0.0045	0.994	-0.032
15Y	0.135	0	1.6698	-0.0006	0.6799	0.0047	1.091	-0.031
20Y	0.2537	0.00495	1.776	-0.007	0.803	0	1.151	-0.019
30Y	0.3137	0.0062	1.856	-0.0125	0.836	-0.0035	1.154	-0.027

無担コールO/N	前日比	
	当日	前日比
Bid	-0.03543	-0.00793
Ask	-0.03543	-0.00793

プライムレート	前日比	
	当日	前日比
短ブラ	1.475	0
長ブラ	0.9	0

国債先物	前日比	
	当日	前日比
10年先物	153.18	-0.02

格付利回り情報：日本証券業協会

R&I	R&I				
	AAA	AA	A	BBB	BB
1Y		-0.01	0.03	0.34	
2Y		-0.01	0.03	0.33	
3Y		0.02	0.06	0.41	1.51
4Y		0.03	0.09	0.53	1.50
5Y		0.03	0.12	0.74	
6Y		0.04	0.13	0.39	
7Y		0.03	0.19	0.41	
8Y		0.07	0.24	0.40	
9Y		0.11	0.28	0.46	
10Y		0.14	0.33		
15Y		0.33	0.46		#N/A Sec
20Y		0.64	0.79	1.32	#N/A Sec

JCR	JCR					
	AAA	AA	A	BBB	BB	
1Y	0.01	0.01	0.08	0.40	15.05	
2Y	-0.01	0.01	0.10	0.33		
3Y	0.01	0.04	0.16	0.18		
4Y	0.01	0.07	0.20	0.28	9.29	
5Y	0.03	0.09	0.24	1.08		
6Y	0.03	0.08	0.29	0.62		
7Y	0.03	0.12	0.26	0.65	#N/A Sec	
8Y	0.06	0.21	0.35	0.25	#N/A Sec	
9Y	0.08	0.22	0.47	0.32	#N/A Sec	
10Y		0.32	0.41		#N/A Sec	
15Y	0.31		0.80	#N/A Sec	#N/A Sec	
20Y	0.63	0.84	1.32	#N/A Sec	#N/A Sec	

為替情報

	USD	EUR	JPY	GBP	CHF	CAD	AUD	NZD	HKD	NOK	SEK
SEK	8.65	9.50	8.16	11.35	8.77	6.59	6.46	6.06	1.12	1.01	1.00
NOK	8.55	9.39	8.07	11.22	8.66	6.51	6.38	5.99	1.10	1.00	0.99
HKD	7.76	8.52	7.32	10.18	7.86	5.91	5.79	5.43	1.00	0.91	0.90
NZD	1.43	1.57	0.01	1.87	1.45	1.09	1.07	1.00	0.18	0.17	0.17
AUD	1.34	1.47	1.26	1.76	1.36	1.02	1.00	0.94	0.17	0.16	0.15
CAD	1.31	1.44	1.24	1.72	1.33	1.00	0.98	0.92	0.17	0.15	0.15
CHF	0.99	1.08	0.93	1.29	1.00	0.75	0.74	0.69	0.13	0.12	0.11
GBP	0.76	0.84	0.72	1.00	0.77	0.58	0.57	0.53	0.10	0.09	0.09
JPY	105.99	116.35	1.00	139.03	107.38	80.73	79.10	74.18	13.66	12.39	12.25
EUR	0.91	1.00	0.86	1.19	0.92	0.69	0.68	0.64	0.12	0.11	0.11
USD	1.00	1.10	0.94	1.31	1.01	0.76	0.75	0.70	0.13	0.12	0.12

*100

株式情報

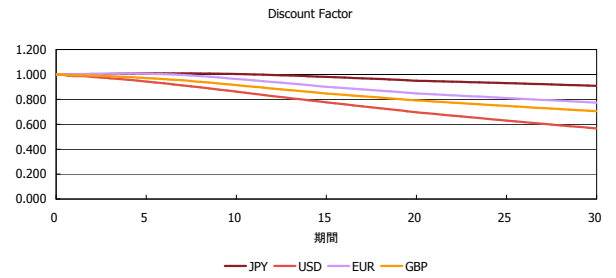
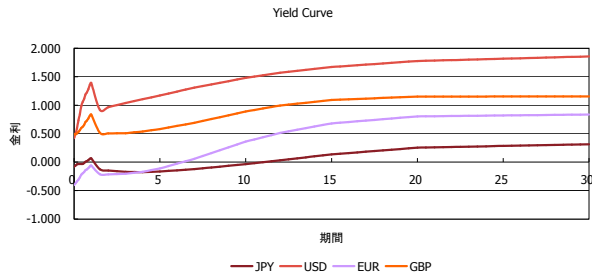
	日経225	前日比	TOPIX	前日比	JASDAQ	前日比	ダウ	前日比	S&P500	前日比	FT100	前日比
INDEX	16,627	183	1,328	-12	2,471	-4	18,571	54	2,167	10	6,730	31

出所：Bloombergよりかえてキャピタルマネジメントにて作成

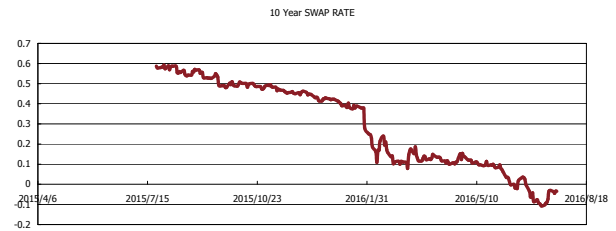
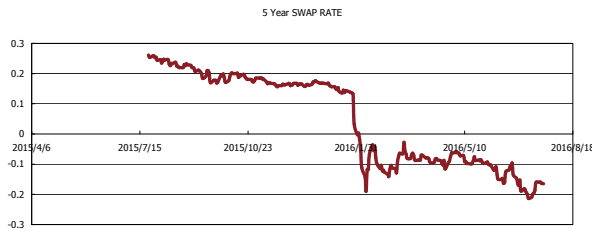
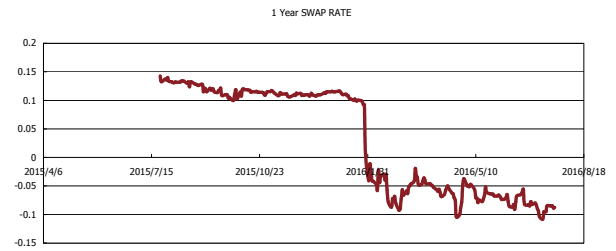
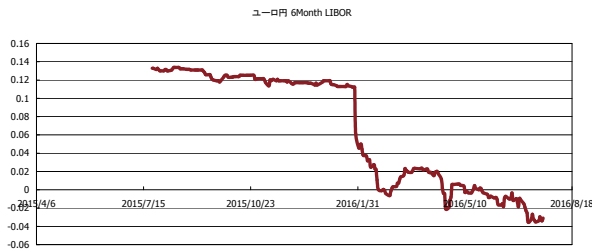


Kaede Market Report

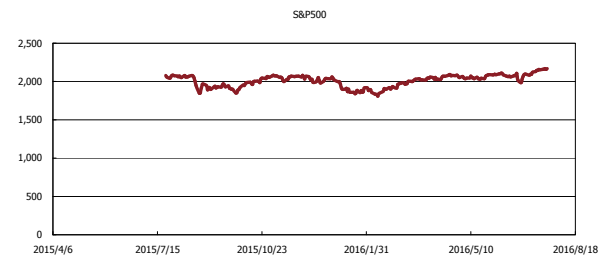
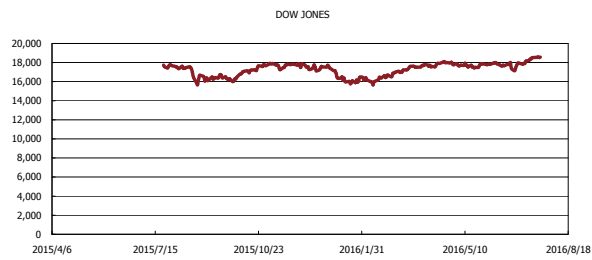
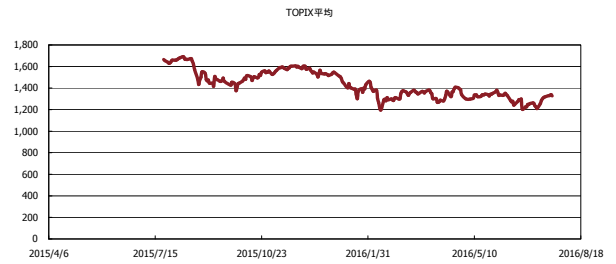
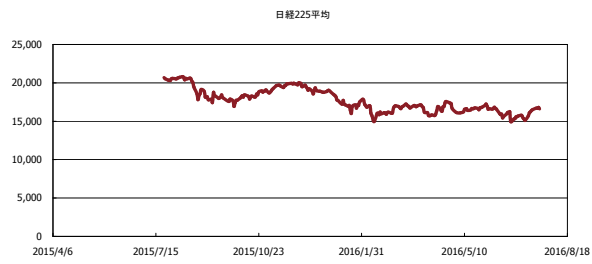
金利情報：Yield Curve



金利情報：ヒストリカル・データ



株価データ：ヒストリカル・データ



出所：Bloombergよりかえてキャピタルマネジメントにて作成