



Kaede Market Report

金利情報

LIBOR	ACT/360							
	JPY	前日比	USD	前日比	EUR	前日比	GBP	前日比
O/N	-0.07886	0.00285	0.4179	0	-0.39857	0	0.47875	0
1W	-0.06886	-0.00029	0.4391	0.0025	-0.385	0	0.48563	0.00013
1M	-0.06786	-0.00715	0.4909	0.0005	-0.36857	0	0.4735	-0.00813
2M	-0.0395	-0.00143	0.5945	0.0075	-0.33357	0	0.49725	-0.00313
3M	-0.03343	-0.00143	0.7335	0.0125	-0.30357	0	0.5235	0
6M	-0.02921	0.00179	1.0597	0.0153	-0.19257	0	0.61438	0.00188
1Y	0.06821	0.00214	1.3859	0.014	-0.05971	0.00143	0.83025	0.00562

TBOR	ACT/365	
	JPY	前日比
O/N	-	-
1W	0.01364	0
1M	0.03182	0
2M	0.04909	0
3M	0.06	0
6M	0.10909	0
1Y	0.13091	0

Swap Rate

Swap Rate	ACT/360							
	JPY	前日比	USD	前日比	EUR	前日比	GBP	前日比
1Y	-0.09	-0.0025	0.8905	0.0205	-0.201	0.003	0.542	-0.001
18M	-0.12875	-0.00375	0.94075	0.0226	-0.208	0.004	0.517	0.002
2Y	-0.1537	-0.0049	0.991	0.0247	-0.211	0.0043	0.523	0.018
3Y	-0.18	-0.0088	1.062	0.0227	-0.2048	-0.0003	0.524	0.017
4Y	-0.185	-0.01	1.128	0.0231	-0.1739	-0.0035	0.542	0.003
5Y	-0.1763	-0.0113	1.1944	0.0251	-0.1125	-0.0017	0.573	-0.007
7Y	-0.1375	-0.0137	1.3228	0.0145	0.053	-0.005	0.694	0.004
10Y	-0.0488	-0.0138	1.4878	0.009	0.344	-0.0168	0.881	-0.0079
12Y	0.02	-0.0125	1.5785	0.0075	0.502	-0.01	0.987	-0.007
15Y	0.1212	-0.0138	1.676	0.0062	0.6708	-0.0091	1.084	-0.007
20Y	0.2375	-0.0162	1.7823	0.0063	0.7928	-0.0102	1.145	-0.006
30Y	0.29	-0.0237	1.8605	0.0045	0.816	-0.02	1.144	-0.01

無担コールO/N	ACT/365	
	当日	前日比
Bid	-0.04	-0.00457
Ask	-0.02	0.01543

プライムレート	ACT/365	
	当日	前日比
短ブラ	1.475	0
長ブラ	0.9	0

国債先物	ACT/365	
	当日	前日比
10年先物	153.36	0.18

格付利回り情報：日本証券業協会

R&I	R&I				
	AAA	AA	A	BBB	BB
1Y		-0.01	0.03	0.34	
2Y		-0.01	0.03	0.34	
3Y		0.01	0.06	0.40	1.50
4Y		0.02	0.08	0.53	1.50
5Y		0.03	0.11	0.73	
6Y		0.03	0.12	0.38	
7Y		0.03	0.18	0.40	
8Y		0.06	0.23	0.39	
9Y		0.10	0.26	0.45	
10Y		0.13	0.34		
15Y		0.32	0.46		#N/A Sec
20Y		0.68	0.79	1.32	#N/A Sec

JCR	JCR				
	AAA	AA	A	BBB	BB
1Y	0.01	0.02	0.08	0.40	15.09
2Y	-0.01	0.01	0.10	0.32	
3Y	0.01	0.04	0.15	0.17	
4Y	0.01	0.06	0.20	0.27	9.29
5Y	0.02	0.08	0.22	1.07	
6Y	0.02	0.07	0.28	0.60	
7Y	0.02	0.11	0.25	0.63	#N/A Sec
8Y	0.05	0.20	0.34	0.24	#N/A Sec
9Y	0.07	0.21	0.46	0.30	#N/A Sec
10Y		0.32	0.40		#N/A Sec
15Y	0.31		0.80	#N/A Sec	#N/A Sec
20Y	0.64	0.84	1.32	#N/A Sec	#N/A Sec

為替情報

	USD	EUR	JPY	GBP	CHF	CAD	AUD	NZD	HKD	NOK	SEK
SEK	8.64	9.50	8.17	11.36	8.76	6.54	6.45	6.04	1.11	1.01	1.00
NOK	8.57	9.42	8.10	11.27	8.69	6.49	6.40	6.00	1.11	1.00	0.99
HKD	7.76	8.53	7.33	10.19	7.87	5.87	5.79	5.43	1.00	0.90	0.90
NZD	1.43	1.57	0.01	1.88	1.45	1.08	1.07	1.00	0.18	0.17	0.17
AUD	1.34	1.47	1.27	1.76	1.36	1.01	1.00	0.94	0.17	0.16	0.15
CAD	1.32	1.45	1.25	1.74	1.34	1.00	0.99	0.92	0.17	0.15	0.15
CHF	0.99	1.08	0.93	1.30	1.00	0.75	0.74	0.69	0.13	0.12	0.11
GBP	0.76	0.84	0.72	1.00	0.77	0.58	0.57	0.53	0.10	0.09	0.09
JPY	105.81	116.34	1.00	139.06	107.32	80.06	79.04	74.02	13.64	12.34	12.25
EUR	0.91	1.00	0.86	1.20	0.92	0.69	0.68	0.64	0.12	0.11	0.11
USD	1.00	1.10	0.95	1.31	1.01	0.76	0.75	0.70	0.13	0.12	0.12

*100

株式情報

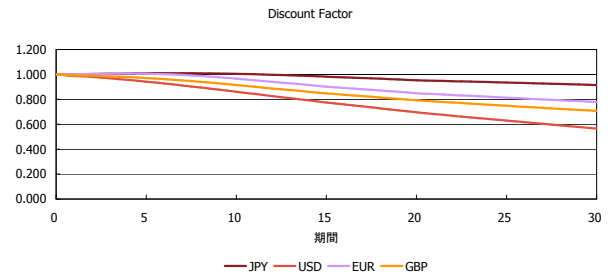
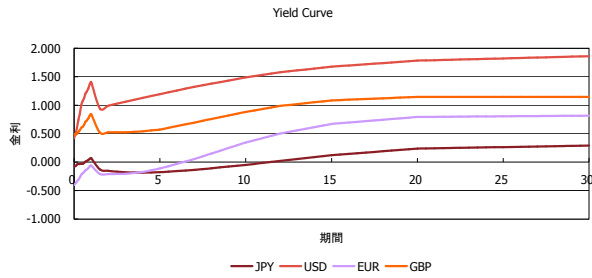
	日経225	前日比	TOPIX	前日比	JASDAQ	前日比	ダウ	前日比	S&P500	前日比	FT100	前日比
INDEX	16,620	7	1,325	-2	2,476	5	18,493	-78	2,162	-5	6,710	-20

出所：Bloombergよりかえてキャピタルマネジメントにて作成

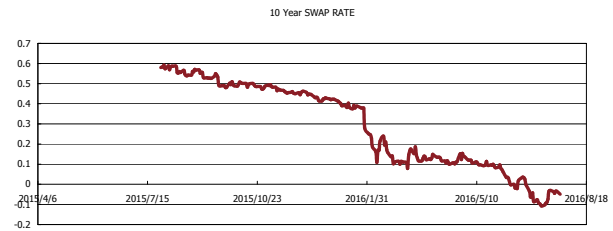
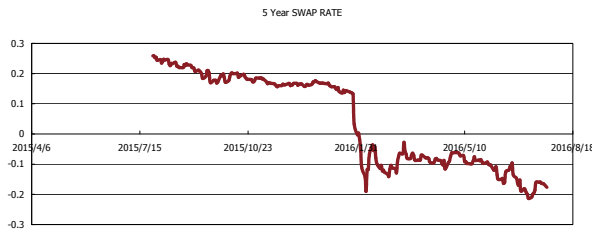
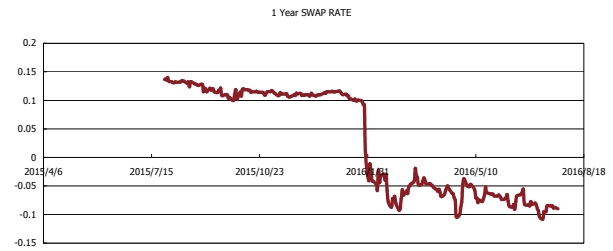
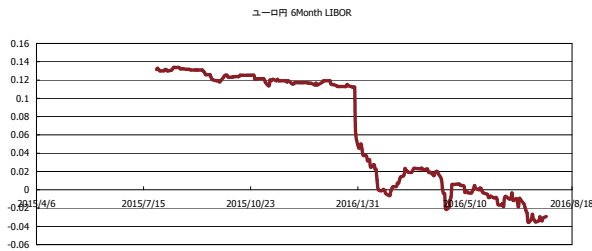


Kaede Market Report

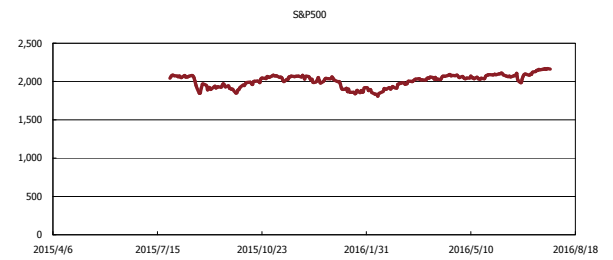
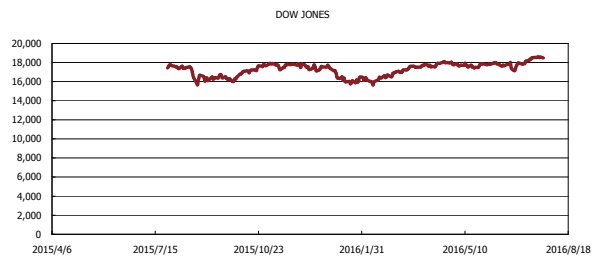
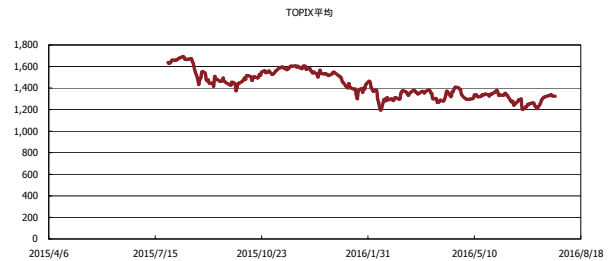
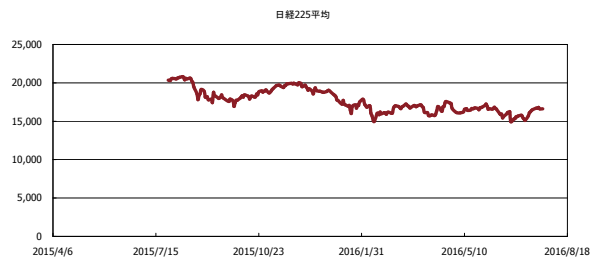
金利情報：Yield Curve



金利情報：ヒストリカル・データ



株価データ：ヒストリカル・データ



出所：Bloombergよりかえでキャピタルマネジメントにて作成