



## Kaede Market Report

## 金利情報

| LIBOR | ACT/360  |          |         |         |          |          |         |          |
|-------|----------|----------|---------|---------|----------|----------|---------|----------|
|       | JPY      | 前日比      | USD     | 前日比     | EUR      | 前日比      | GBP     | 前日比      |
| O/N   | -0.07457 | 0.00429  | 0.4179  | 0       | -0.39857 | 0        | 0.47875 | 0        |
| 1W    | -0.07314 | -0.00428 | 0.4391  | 0       | -0.385   | 0        | 0.4855  | -0.00013 |
| 1M    | -0.07357 | -0.00571 | 0.49265 | 0.00175 | -0.36857 | 0        | 0.461   | -0.0125  |
| 2M    | -0.04236 | -0.00286 | 0.6012  | 0.0067  | -0.33357 | 0        | 0.48625 | -0.011   |
| 3M    | -0.03771 | -0.00428 | 0.743   | 0.0095  | -0.30357 | 0        | 0.51113 | -0.01237 |
| 6M    | -0.03243 | -0.00322 | 1.0732  | 0.0135  | -0.19257 | 0        | 0.59844 | -0.01594 |
| 1Y    | 0.06686  | -0.00135 | 1.3986  | 0.0127  | -0.06186 | -0.00215 | 0.81369 | -0.01656 |

| TIBOR | ACT/365 |     |
|-------|---------|-----|
|       | JPY     | 前日比 |
| O/N   | -       | -   |
| 1W    | 0.01364 | 0   |
| 1M    | 0.03182 | 0   |
| 2M    | 0.04909 | 0   |
| 3M    | 0.06    | 0   |
| 6M    | 0.10909 | 0   |
| 1Y    | 0.13091 | 0   |

## Swap Rate

| Swap Rate | ACT/360  |         |        |          |         |         |        |         |
|-----------|----------|---------|--------|----------|---------|---------|--------|---------|
|           | JPY      | 前日比     | USD    | 前日比      | EUR     | 前日比     | GBP    | 前日比     |
| 1Y        | -0.0925  | -0.0025 | 0.8813 | -0.0092  | -0.201  | 0       | 0.526  | -0.016  |
| 18M       | -0.13375 | -0.005  | 0.9131 | -0.02765 | -0.208  | 0       | 0.5065 | -0.0105 |
| 2Y        | -0.1562  | -0.0025 | 0.9449 | -0.0461  | -0.21   | 0.001   | 0.498  | -0.025  |
| 3Y        | -0.1825  | -0.0025 | 1.0395 | -0.0225  | -0.2087 | -0.0039 | 0.505  | -0.019  |
| 4Y        | -0.1888  | -0.0038 | 1.104  | -0.024   | -0.1766 | -0.0027 | 0.536  | -0.006  |
| 5Y        | -0.1813  | -0.005  | 1.169  | -0.0254  | -0.1189 | -0.0064 | 0.585  | 0.012   |
| 7Y        | -0.145   | -0.0075 | 1.2998 | -0.023   | 0.049   | -0.004  | 0.7015 | 0.0075  |
| 10Y       | -0.0575  | -0.0087 | 1.4663 | -0.0215  | 0.345   | 0.001   | 0.901  | 0.02    |
| 12Y       | -0.0123  | -0.0323 | 1.559  | -0.0195  | 0.496   | -0.006  | 1.009  | 0.022   |
| 15Y       | 0.1075   | -0.0137 | 1.6588 | -0.0172  | 0.6625  | -0.0083 | 1.105  | 0.021   |
| 20Y       | 0.2225   | -0.015  | 1.7678 | -0.0145  | 0.7835  | -0.0093 | 1.163  | 0.018   |
| 30Y       | 0.2737   | -0.0163 | 1.849  | -0.0115  | 0.81    | -0.006  | 1.162  | 0.018   |

| 無担コールO/N | 当日    |       |
|----------|-------|-------|
|          | 前日比   | 前日比   |
| Bid      | -0.04 | -0.01 |
| Ask      | 0     | 0.03  |

| プライムレート | 当日    |     |
|---------|-------|-----|
|         | 前日比   | 前日比 |
| 短ブラ     | 1.475 | 0   |
| 長ブラ     | 0.9   | 0   |

| 国債先物  | 当日     |      |
|-------|--------|------|
|       | 前日比    | 前日比  |
| 10年先物 | 153.52 | 0.16 |

## 格付利回り情報：日本証券業協会

| R&I | R&I |       |      |      |      |
|-----|-----|-------|------|------|------|
|     | AAA | AA    | A    | BBB  | BB   |
| 1Y  |     | -0.01 | 0.03 | 0.36 |      |
| 2Y  |     | -0.01 | 0.03 | 0.28 |      |
| 3Y  |     | 0.02  | 0.06 | 0.40 | 1.51 |
| 4Y  |     | 0.02  | 0.08 | 0.53 | 1.50 |
| 5Y  |     | 0.02  | 0.11 | 0.73 |      |
| 6Y  |     | 0.02  | 0.11 | 0.37 |      |
| 7Y  |     | 0.01  | 0.17 | 0.39 |      |
| 8Y  |     | 0.05  | 0.22 | 0.38 |      |
| 9Y  |     | 0.08  | 0.25 | 0.43 |      |
| 10Y |     | 0.12  | 0.33 |      |      |
| 15Y |     | 0.31  | 0.45 | #N/A | Sec  |
| 20Y |     | 0.67  | 0.96 | 1.31 | #N/A |

| JCR | JCR   |      |      |      |       |      |
|-----|-------|------|------|------|-------|------|
|     | AAA   | AA   | A    | BBB  | BB    |      |
| 1Y  | 0.01  | 0.02 | 0.08 | 0.40 | 15.11 |      |
| 2Y  | -0.01 | 0.01 | 0.10 | 0.32 |       |      |
| 3Y  | 0.01  | 0.04 | 0.15 | 0.17 |       |      |
| 4Y  | 0.01  | 0.06 | 0.20 | 0.27 | 9.30  |      |
| 5Y  | 0.02  | 0.08 | 0.22 | 1.07 |       |      |
| 6Y  | 0.00  | 0.06 | 0.27 | 0.60 |       |      |
| 7Y  | 0.01  | 0.10 | 0.25 | 0.63 | #N/A  | Sec  |
| 8Y  | 0.04  | 0.19 | 0.32 | 0.23 | #N/A  | Sec  |
| 9Y  | 0.06  | 0.20 | 0.45 | 0.29 | #N/A  | Sec  |
| 10Y |       | 0.31 | 0.38 |      | #N/A  | Sec  |
| 15Y | 0.30  |      | 0.79 | #N/A | Sec   | #N/A |
| 20Y | 0.63  | 0.98 | 1.31 | #N/A | Sec   | #N/A |

## 為替情報

|     | USD    | EUR    | JPY  | GBP    | CHF    | CAD   | AUD   | NZD   | HKD   | NOK   | SEK   |
|-----|--------|--------|------|--------|--------|-------|-------|-------|-------|-------|-------|
| SEK | 8.66   | 9.51   | 8.27 | 11.37  | 8.72   | 6.57  | 6.50  | 6.11  | 1.12  | 1.01  | 1.00  |
| NOK | 8.57   | 9.41   | 8.19 | 11.25  | 8.63   | 6.50  | 6.43  | 6.04  | 1.10  | 1.00  | 0.99  |
| HKD | 7.76   | 8.52   | 7.41 | 10.19  | 7.82   | 5.88  | 5.82  | 5.47  | 1.00  | 0.91  | 0.90  |
| NZD | 1.42   | 1.56   | 0.01 | 1.86   | 1.43   | 1.07  | 1.06  | 1.00  | 0.18  | 0.17  | 0.16  |
| AUD | 1.33   | 1.46   | 1.27 | 1.75   | 1.34   | 1.01  | 1.00  | 0.94  | 0.17  | 0.16  | 0.15  |
| CAD | 1.32   | 1.45   | 1.26 | 1.73   | 1.33   | 1.00  | 0.99  | 0.93  | 0.17  | 0.15  | 0.15  |
| CHF | 0.99   | 1.09   | 0.95 | 1.30   | 1.00   | 0.75  | 0.74  | 0.70  | 0.13  | 0.12  | 0.11  |
| GBP | 0.76   | 0.84   | 0.73 | 1.00   | 0.77   | 0.58  | 0.57  | 0.54  | 0.10  | 0.09  | 0.09  |
| JPY | 104.66 | 114.99 | 1.00 | 137.43 | 105.46 | 79.36 | 78.52 | 73.83 | 13.49 | 12.21 | 12.09 |
| EUR | 0.91   | 1.00   | 0.87 | 1.20   | 0.92   | 0.69  | 0.68  | 0.64  | 0.12  | 0.11  | 0.11  |
| USD | 1.00   | 1.10   | 0.96 | 1.31   | 1.01   | 0.76  | 0.75  | 0.71  | 0.13  | 0.12  | 0.12  |

\*100

## 株式情報

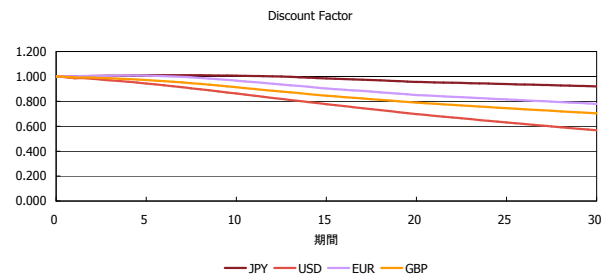
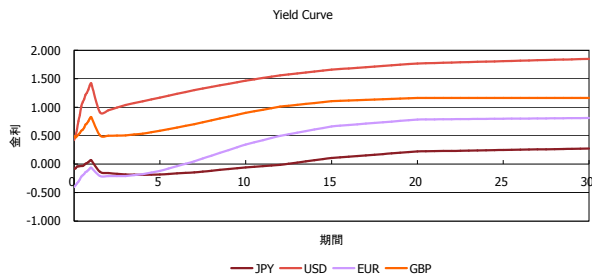
| INDEX | 日経225  |     | TOPIX |     | JASDAQ |     | ダウ     |     | S&P500 |     | FT100 |    |
|-------|--------|-----|-------|-----|--------|-----|--------|-----|--------|-----|-------|----|
|       | 前日比    | 前日比 | 前日比   | 前日比 | 前日比    | 前日比 | 前日比    | 前日比 | 前日比    | 前日比 | 前日比   |    |
|       | 16,383 | 237 | 1,307 | -18 | 2,465  | -11 | 18,474 | -19 | 2,163  | 1   | 6,724 | 14 |

出所：Bloombergよりかえてキャピタルマネジメントにて作成

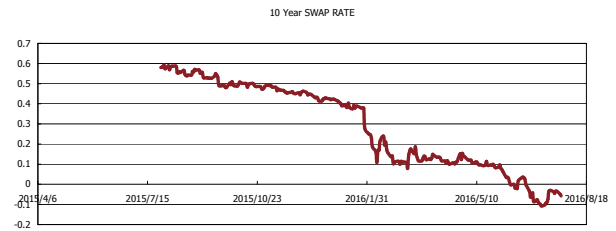
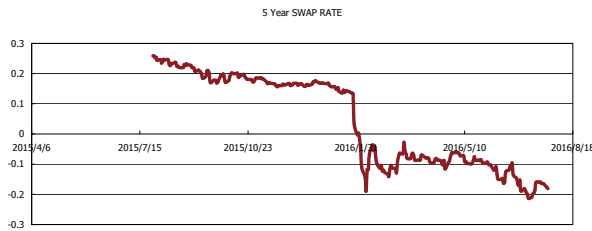
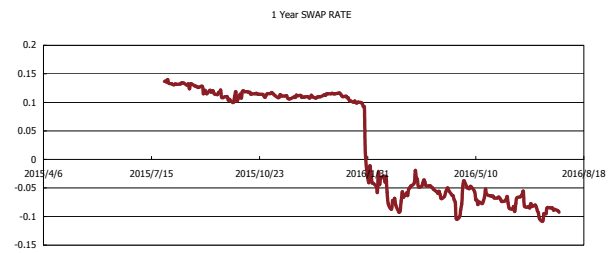
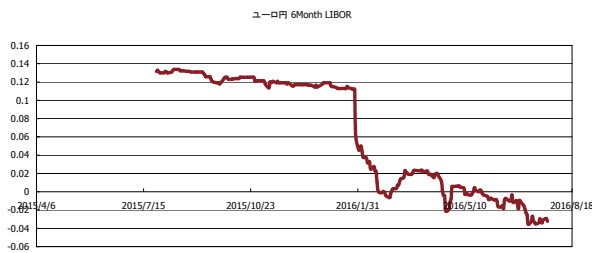


# Kaede Market Report

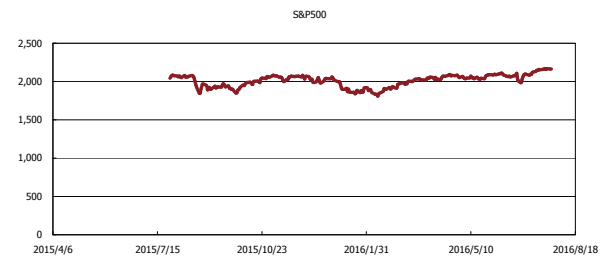
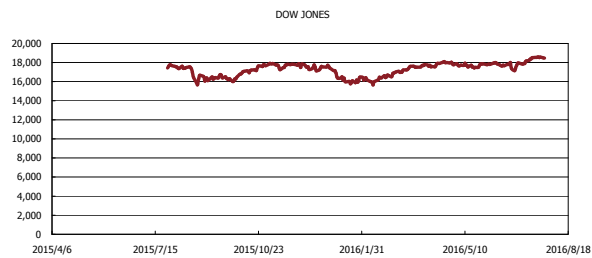
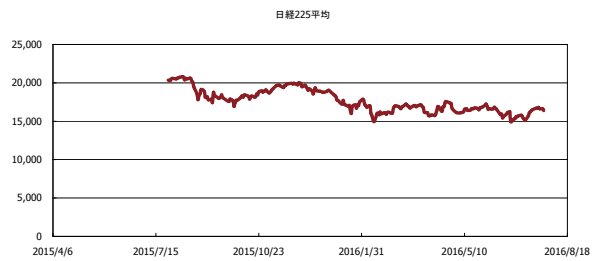
## 金利情報：Yield Curve



## 金利情報：ヒストリカル・データ



## 株価データ：ヒストリカル・データ



出所：Bloombergよりかえでキャピタルマネジメントにて作成