



Kaede Market Report

金利情報

LIBOR

	JPY	前日比	USD	前日比	EUR	前日比	GBP	前日比
O/N	-0.06171	0.01286	0.4164	-0.0015	-0.39857	0	0.47875	0
1W	-0.07386	-0.00072	0.4386	-0.0005	-0.385	0	0.48425	-0.00125
1M	-0.07414	-0.00057	0.49565	0.003	-0.36857	0	0.45194	-0.00906
2M	-0.04664	-0.00428	0.60265	0.00145	-0.33357	0	0.482	-0.00425
3M	-0.037	0.00071	0.7515	0.0085	-0.30286	0.00071	0.50763	-0.0035
6M	-0.02493	0.0075	1.0867	0.0135	-0.19271	-0.00014	0.59313	-0.00531
1Y	0.05643	-0.01043	1.4136	0.015	-0.06357	-0.00171	0.809	-0.00469

ACT/360

TBOR ACT/365

	JPY	前日比
O/N	-	-
1W	0.01364	0
1M	0.03182	0
2M	0.04909	0
3M	0.06	0
6M	0.10909	0
1Y	0.13091	0

Swap Rate

	JPY	前日比	USD	前日比	EUR	前日比	GBP	前日比
1Y	-0.1075	-0.015	0.8678	-0.0135	-0.203	-0.002	0.517	-0.009
18M	-0.1475	-0.01375	0.90775	-0.00535	-0.215	-0.007	0.492	-0.0145
2Y	-0.1712	-0.015	0.9477	0.0028	-0.217	-0.007	0.481	-0.017
3Y	-0.1975	-0.015	1.0065	-0.033	-0.2204	-0.0117	0.483	-0.022
4Y	-0.205	-0.0162	1.0606	-0.0434	-0.1846	-0.008	0.507	-0.029
5Y	-0.1987	-0.0174	1.1173	-0.0517	-0.151	-0.0321	0.54	-0.045
7Y	-0.1638	-0.0188	1.2418	-0.058	0.005	-0.044	0.6545	-0.047
10Y	-0.07	-0.0125	1.4038	-0.0625	0.298	-0.047	0.829	-0.072
12Y	-0.00375	0.00855	1.4943	-0.0647	0.437	-0.059	0.93	-0.079
15Y	0.0975	-0.01	1.594	-0.0648	0.595	-0.0675	1.025	-0.08
20Y	0.2125	-0.01	1.701	-0.0668	0.715	-0.0685	1.097	-0.066
30Y	0.2675	-0.0062	1.7823	-0.0667	0.744	-0.066	1.079	-0.083

無担コールO/N

	当日	前日比
Bid	-0.03	-0.01
Ask	-0.02	0

プライムレート

	当日	前日比
短ブラ	1.475	0
長ブラ	0.9	0

国債先物

	当日	前日比
10年先物	154	0.48

格付利回り情報：日本証券業協会

R&I

	AAA	AA	A	BBB	BB
1Y		-0.03	0.01	0.34	
2Y		-0.03	0.01	0.26	
3Y		-0.01	0.04	0.38	1.49
4Y		0.00	0.06	0.51	1.48
5Y		0.00	0.08	0.70	
6Y		0.00	0.08	0.34	
7Y		-0.01	0.14	0.36	
8Y		0.03	0.18	0.34	
9Y		0.06	0.22	0.40	
10Y		0.09	0.29		
15Y		0.28	0.42	#N/A	Sec
20Y		0.67	0.96	1.31	#N/A

JCR

	AAA	AA	A	BBB	BB
1Y	-0.02	0.00	0.06	0.38	15.14
2Y	-0.04	-0.01	0.08	0.30	
3Y	-0.01	0.02	0.13	0.15	
4Y	0.00	0.04	0.18	0.24	9.30
5Y	0.00	0.05	0.19	1.04	
6Y	-0.03	0.03	0.24	0.57	
7Y	-0.02	0.07	0.21	0.60	#N/A
8Y	0.03	0.16	0.29	0.20	#N/A
9Y	0.04	0.17	0.41	0.25	#N/A
10Y		0.28	0.35		#N/A
15Y	0.27		0.76	#N/A	Sec
20Y	0.64	0.99	1.31	#N/A	Sec

為替情報

	USD	EUR	JPY	GBP	CHF	CAD	AUD	NZD	HKD	NOK	SEK
SEK	8.63	9.54	8.19	11.41	8.75	6.54	6.46	6.11	1.11	1.01	1.00
NOK	8.54	9.44	8.10	11.29	8.66	6.47	6.40	6.04	1.10	1.00	0.99
HKD	7.76	8.58	7.36	10.26	7.87	5.88	5.81	5.49	1.00	0.91	0.90
NZD	1.41	1.56	0.01	1.87	1.43	1.07	1.06	1.00	0.18	0.17	0.16
AUD	1.33	1.48	1.27	1.77	1.35	1.01	1.00	0.94	0.17	0.16	0.15
CAD	1.32	1.46	1.25	1.74	1.34	1.00	0.99	0.93	0.17	0.15	0.15
CHF	0.99	1.09	0.94	1.30	1.00	0.75	0.74	0.70	0.13	0.12	0.11
GBP	0.76	0.84	0.72	1.00	0.77	0.57	0.57	0.54	0.10	0.09	0.09
JPY	105.39	116.54	1.00	139.35	106.89	79.91	78.95	74.58	13.59	12.34	12.21
EUR	0.90	1.00	0.86	1.20	0.92	0.69	0.68	0.64	0.12	0.11	0.10
USD	1.00	1.11	0.95	1.32	1.01	0.76	0.75	0.71	0.13	0.12	0.12

*100

株式情報

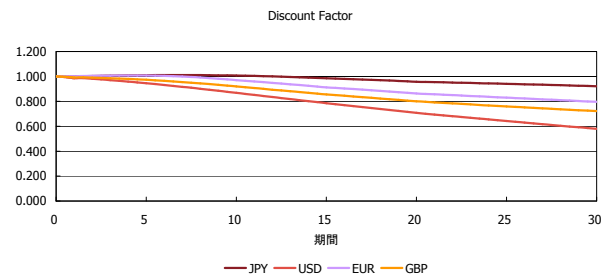
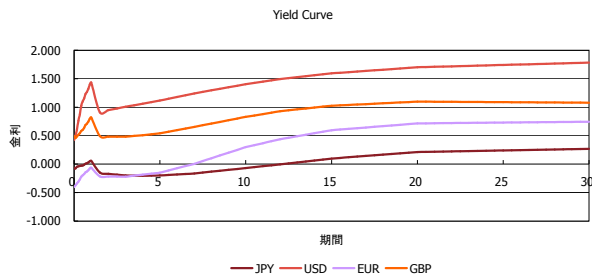
	日経225	前日比	TOPIX	前日比	JASDAQ	前日比	ダウ	前日比	S&P500	前日比	FT100	前日比
INDEX	16,665	-282	1,322	15	2,466	2	18,472	-2	2,161	-3	6,750	26

出所：Bloombergよりかえてキャピタルマネジメントにて作成

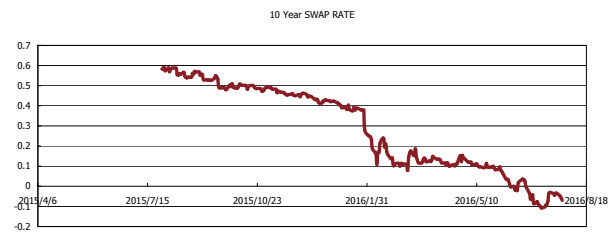
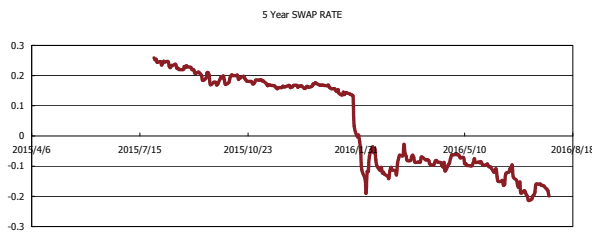
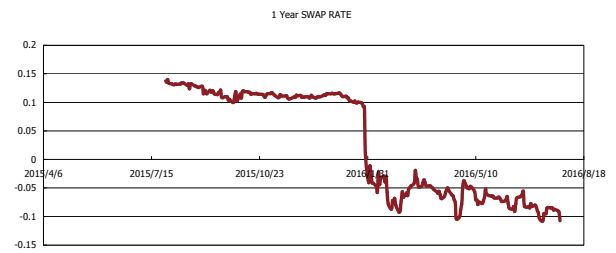
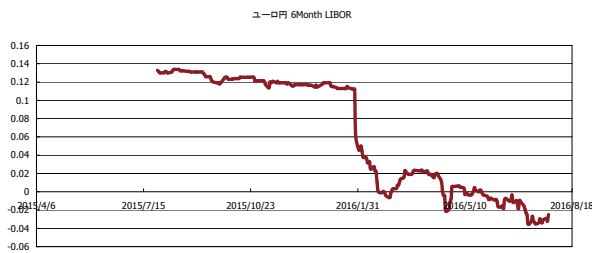


Kaede Market Report

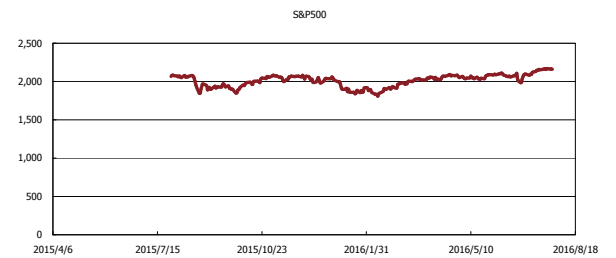
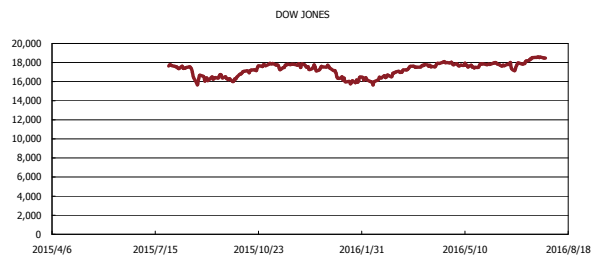
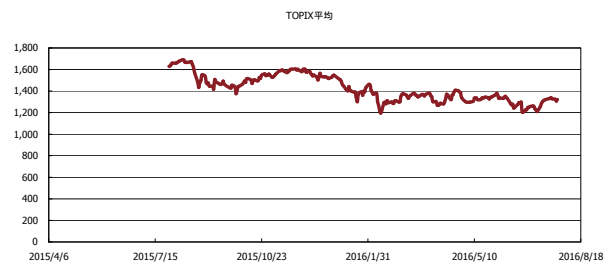
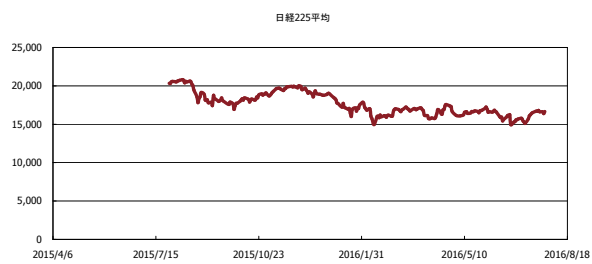
金利情報：Yield Curve



金利情報：ヒストリカル・データ



株価データ：ヒストリカル・データ



出所：Bloombergよりかえてでキャピタルマネジメントにて作成