



Kaede Market Report

金利情報

LIBOR	ACT/360							
	JPY	前日比	USD	前日比	EUR	前日比	GBP	前日比
O/N	-0.05457	0.00714	0.4159	-0.0005	-0.39857	0	0.4775	-0.00125
1W	-0.07386	0	0.4461	0.0075	-0.38714	-0.00214	0.483	-0.00125
1M	-0.06843	0.00571	0.4939	-0.00175	-0.36857	0	0.43944	-0.0125
2M	-0.04736	-0.00072	0.6014	-0.00125	-0.33286	0.00071	0.46963	-0.01237
3M	-0.03486	0.00214	0.7565	0.005	-0.30286	0	0.49813	-0.0095
6M	-0.02457	0.00036	1.0922	0.0055	-0.19057	0.00214	0.58375	-0.00938
1Y	0.05543	-0.001	1.42	0.0064	-0.06429	-0.00072	0.80463	-0.00437

TBOR	ACT/365	
	JPY	前日比
O/N	-	-
1W	0.01364	0
1M	0.03182	0
2M	0.04909	0
3M	0.06	0
6M	0.10909	0
1Y	0.13091	0

Swap Rate

Swap Rate	ACT/360							
	JPY	前日比	USD	前日比	EUR	前日比	GBP	前日比
1Y	-0.1025	0.005	0.8545	-0.0133	-0.199	0.004	0.511	-0.006
18M	-0.14125	0.00625	0.89	-0.01775	-0.209	0.006	0.487	-0.005
2Y	-0.165	0.0062	0.9255	-0.0222	-0.214	0.003	0.481	0
3Y	-0.1875	0.01	0.986	-0.0205	-0.214	0.0064	0.487	0.004
4Y	-0.19125	0.01375	1.047	-0.0136	-0.1803	0.0043	0.512	0.005
5Y	-0.18375	0.01495	1.1083	-0.009	-0.1383	0.0127	0.546	0.006
7Y	-0.14375	0.02005	1.2368	-0.005	0.014	0.009	0.6525	-0.002
10Y	-0.05125	0.01875	1.4015	-0.0023	0.2971	-0.0009	0.8183	-0.0107
12Y	0.01625	0.02	1.4935	-0.0008	0.438	0.001	0.926	-0.004
15Y	0.11375	0.01625	1.594	0	0.596	0.001	1.018	-0.007
20Y	0.22625	0.01375	1.7045	0.0035	0.712	-0.003	1.071	-0.026
30Y	0.275	0.0075	1.7873	0.005	0.734	-0.01	1.06	-0.019

無担コールO/N

無担コールO/N	当日	前日比
	Bid	-0.035
Ask	-0.02913	-0.00413

プライムレート

プライムレート	当日	前日比
	短ブラ	1.475
長ブラ	0.9	0

国債先物

国債先物	当日	前日比
	10年先物	153.8

格付利回り情報：日本証券業協会

R&I

	AAA	AA	A	BBB	BB
1Y		-0.02	0.01	0.34	
2Y		-0.01	0.02	0.27	
3Y		0.01	0.05	0.39	1.50
4Y		0.02	0.08	0.52	1.49
5Y		0.01	0.10	0.72	
6Y		0.02	0.10	0.36	
7Y		0.00	0.16	0.37	
8Y		0.05	0.20	0.36	
9Y		0.08	0.24	0.43	
10Y		0.11	0.31		
15Y		0.29	0.43		#N/A Sec
20Y		0.64	0.90	1.29	#N/A Sec

JCR

	AAA	AA	A	BBB	BB
1Y	0.00	0.00	0.07	0.38	14.40
2Y	-0.02	0.00	0.09	0.31	
3Y	0.00	0.03	0.14	0.16	
4Y	0.01	0.05	0.19	0.26	9.14
5Y	0.01	0.07	0.20	0.95	
6Y	-0.01	0.05	0.26	0.59	
7Y	-0.01	0.09	0.23	0.43	#N/A Sec
8Y	0.04	0.17	0.30	0.21	#N/A Sec
9Y	0.05	0.18	0.43	0.27	#N/A Sec
10Y		0.28	0.36		#N/A Sec
15Y	0.27		0.77	#N/A Sec	#N/A Sec
20Y	0.63	0.96	1.08	#N/A Sec	#N/A Sec

為替情報

	USD	EUR	JPY	GBP	CHF	CAD	AUD	NZD	HKD	NOK	SEK
SEK	8.64	9.57	8.21	11.37	8.81	6.56	6.48	6.11	1.11	1.01	1.00
NOK	8.56	9.48	8.13	11.26	8.72	6.50	6.42	6.05	1.10	1.00	0.99
HKD	7.76	8.59	7.37	10.21	7.91	5.90	5.82	5.49	1.00	0.91	0.90
NZD	1.41	1.57	0.01	1.86	1.44	1.07	1.06	1.00	0.18	0.17	0.16
AUD	1.33	1.48	1.27	1.75	1.36	1.01	1.00	0.94	0.17	0.16	0.15
CAD	1.32	1.46	1.25	1.73	1.34	1.00	0.99	0.93	0.17	0.15	0.15
CHF	0.98	1.09	0.93	1.29	1.00	0.75	0.74	0.69	0.13	0.11	0.11
GBP	0.76	0.84	0.72	1.00	0.77	0.58	0.57	0.54	0.10	0.09	0.09
JPY	105.27	116.62	1.00	138.59	107.32	80.01	78.97	74.46	13.57	12.30	12.19
EUR	0.90	1.00	0.86	1.19	0.92	0.69	0.68	0.64	0.12	0.11	0.10
USD	1.00	1.11	0.95	1.32	1.02	0.76	0.75	0.71	0.13	0.12	0.12

*100

株式情報

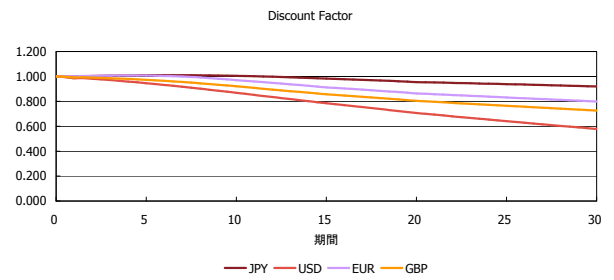
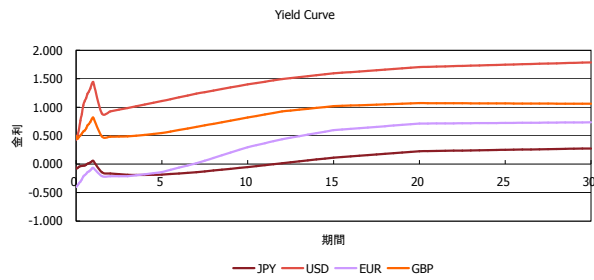
	日経225	前日比	TOPIX	前日比	JASDAQ	前日比	ダウ	前日比	S&P500	前日比	FT100	前日比
INDEX	16,477	188	1,307	-15	2,459	-7	18,456	-16	2,165	4	6,721	-29

出所：Bloombergよりかえてキャピタルマネジメントにて作成

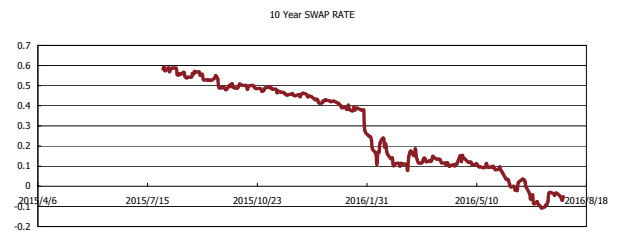
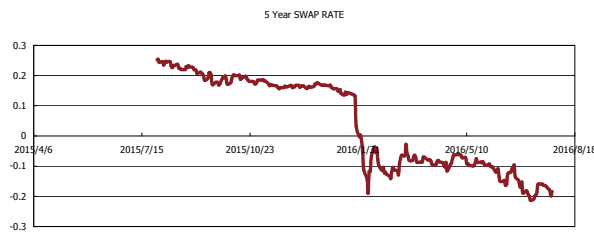
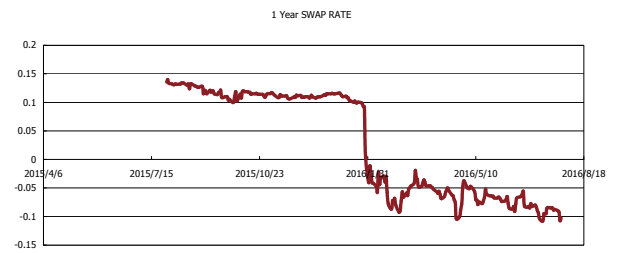
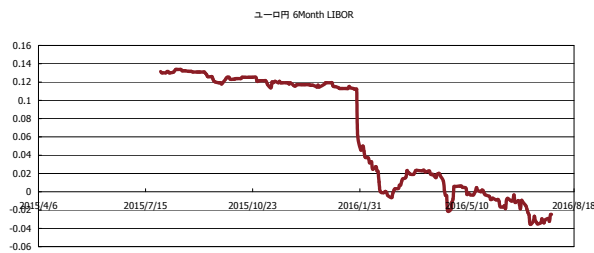


Kaede Market Report

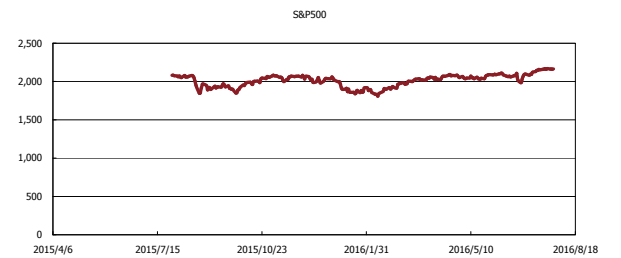
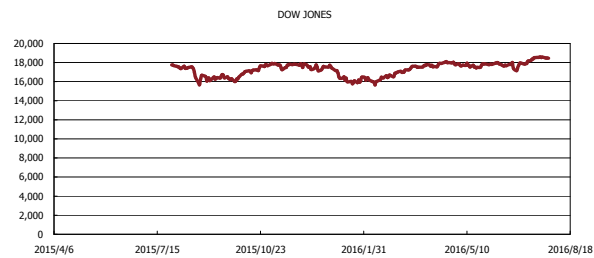
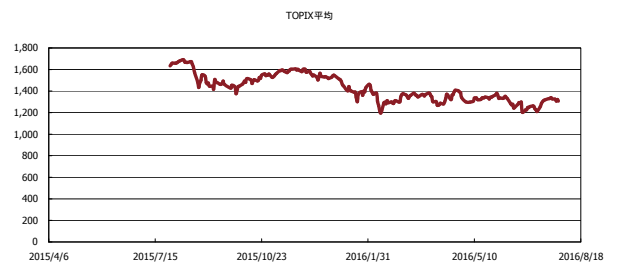
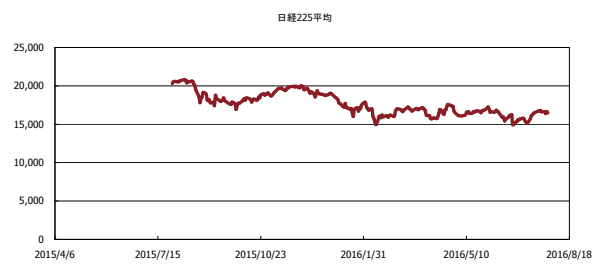
金利情報：Yield Curve



金利情報：ヒストリカル・データ



株価データ：ヒストリカル・データ



出所：Bloombergよりかえてキャピタルマネジメントにて作成