



Kaede Market Report

金利情報

LIBOR	ACT/360							
	JPY	前日比	USD	前日比	EUR	前日比	GBP	前日比
O/N	-0.046	0.00857	0.4129	-0.003	-0.39714	0.00143	0.47438	-0.00312
1W	-0.04671	0.02715	0.4456	-0.0005	-0.38714	0	0.46488	-0.01812
1M	-0.03771	0.03072	0.4959	0.002	-0.36857	0	0.43006	-0.00938
2M	-0.01343	0.03393	0.6074	0.006	-0.33143	0.00143	0.46056	-0.00907
3M	-0.00771	0.02715	0.7591	0.0026	-0.30214	0.00072	0.49388	-0.00425
6M	0.0055	0.03007	1.1117	0.0195	-0.19343	-0.00286	0.58063	-0.00312
1Y	0.09386	0.03843	1.4321	0.0121	-0.065	-0.00071	0.80119	-0.00344

TBOR	ACT/365	
	JPY	前日比
O/N	-	-
1W	0.01364	0
1M	0.03182	0
2M	0.04909	0
3M	0.06	0
6M	0.10909	0
1Y	0.13091	0

Swap Rate

Swap Rate	ACT/360							
	JPY	前日比	USD	前日比	EUR	前日比	GBP	前日比
1Y	-0.0475	0.055	0.8235	-0.031	-0.201	-0.002	0.509	-0.002
18M	-0.07125	0.07	0.852	-0.038	-0.213	-0.004	0.4897	0.0027
2Y	-0.0825	0.0825	0.8805	-0.045	-0.215	-0.001	0.478	-0.003
3Y	-0.10125	0.08625	0.9333	-0.0527	-0.219	-0.005	0.484	-0.003
4Y	-0.10875	0.0825	0.9905	-0.0565	-0.1928	-0.0125	0.509	-0.003
5Y	-0.10375	0.08	1.0516	-0.0567	-0.1548	-0.0165	0.544	-0.002
7Y	-0.075	0.06875	1.183	-0.0538	-0.005	-0.019	0.6324	-0.0201
10Y	0.00375	0.055	1.352	-0.0495	0.265	-0.0321	0.8132	-0.0051
12Y	0.06375	0.0475	1.445	-0.0485	0.411	-0.027	0.9	-0.026
15Y	0.15	0.03625	1.5463	-0.0477	0.5686	-0.0274	0.993	-0.025
20Y	0.24375	0.0175	1.6573	-0.0472	0.6846	-0.0274	1.0494	-0.0216
30Y	0.29	0.015	1.7395	-0.0478	0.704	-0.03	1.037	-0.023

無担コールO/N	前日比	
	当日	前日比
Bid	-0.03	-0.00087
Ask	-0.03	-0.00087

プライムレート	前日比	
	当日	前日比
短ブラ	1.475	0
長ブラ	0.9	0

国債先物	前日比	
	当日	前日比
10年先物	152.6	-1.2

格付利回り情報：日本証券業協会

R&I	AAA	AA	A	BBB	BB
1Y		0.03	0.07	0.39	
2Y		0.05	0.08	0.34	
3Y		0.07	0.11	0.46	1.55
4Y		0.08	0.15	0.60	1.55
5Y		0.08	0.18	0.80	
6Y		0.09	0.18	0.45	
7Y		0.07	0.24	0.45	
8Y		0.11	0.28	0.45	
9Y		0.14	0.33	0.51	
10Y		0.20	0.40		
15Y		0.35	0.50		#N/A Sec
20Y		0.67	0.96	1.33	#N/A Sec

JCR	AAA	AA	A	BBB	BB
1Y	0.05	0.05	0.12	0.41	14.20
2Y	0.04	0.07	0.16	0.38	
3Y	0.06	0.10	0.22	0.24	
4Y	0.06	0.12	0.26	0.33	9.17
5Y	0.08	0.14	0.29	1.14	
6Y	0.09	0.13	0.35	0.56	
7Y	0.08	0.17	0.32	0.68	#N/A Sec
8Y	0.09	0.25	0.39	0.28	#N/A Sec
9Y	0.11	0.27	0.52	0.37	#N/A Sec
10Y		0.37	0.45		#N/A Sec
15Y	0.34		0.84	#N/A Sec	#N/A Sec
20Y	0.65	0.98	1.33	#N/A Sec	#N/A Sec

為替情報

	USD	EUR	JPY	GBP	CHF	CAD	AUD	NZD	HKD	NOK	SEK
SEK	8.56	9.56	8.38	11.32	8.83	6.56	6.50	6.17	1.10	1.01	1.00
NOK	8.45	9.44	8.27	11.17	8.71	6.48	6.42	6.09	1.09	1.00	0.99
HKD	7.76	8.67	7.60	10.26	8.00	5.95	5.89	5.59	1.00	0.92	0.91
NZD	1.39	1.55	0.01	1.84	1.43	1.06	1.05	1.00	0.18	0.16	0.16
AUD	1.32	1.47	1.29	1.74	1.36	1.01	1.00	0.95	0.17	0.16	0.15
CAD	1.30	1.46	1.28	1.72	1.34	1.00	0.99	0.94	0.17	0.15	0.15
CHF	0.97	1.08	0.95	1.28	1.00	0.74	0.74	0.70	0.12	0.11	0.11
GBP	0.76	0.84	0.74	1.00	0.78	0.58	0.57	0.54	0.10	0.09	0.09
JPY	102.07	114.07	1.00	135.02	105.29	78.31	77.54	73.58	13.16	12.08	11.93
EUR	0.89	1.00	0.88	1.18	0.92	0.69	0.68	0.65	0.12	0.11	0.10
USD	1.00	1.12	0.98	1.32	1.03	0.77	0.76	0.72	0.13	0.12	0.12

*100

株式情報

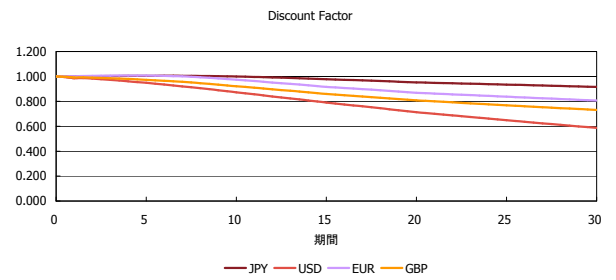
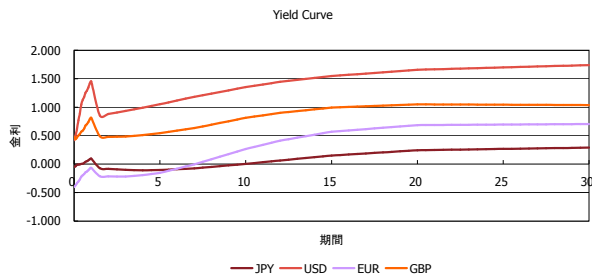
INDEX	日経225	前日比	TOPIX	前日比	JASDAQ	前日比	ダウ	前日比	S&P500	前日比	FT100	前日比
	16,569	-92	1,323	16	2,469	10	18,432	-24	2,168	4	6,724	3

出所：Bloombergよりかえてキャピタルマネジメントにて作成

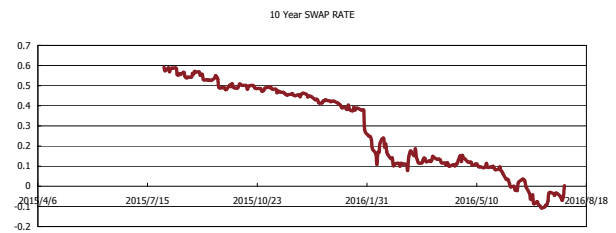
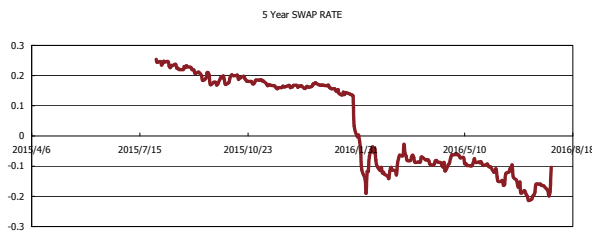
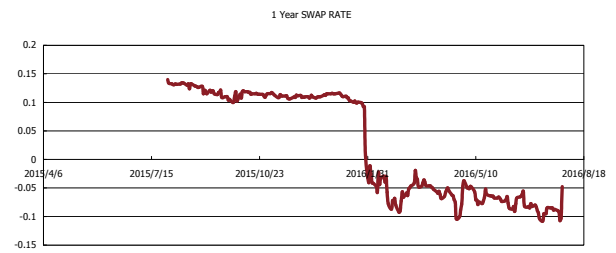
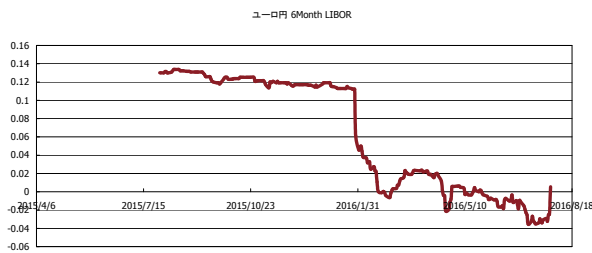


Kaede Market Report

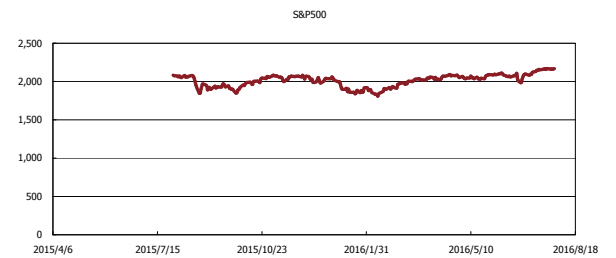
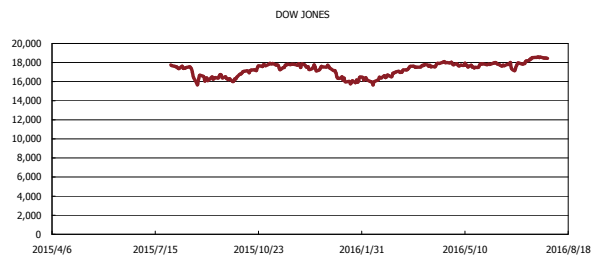
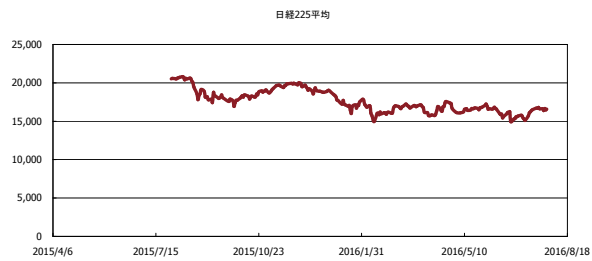
金利情報：Yield Curve



金利情報：ヒストリカル・データ



株価データ：ヒストリカル・データ



出所：Bloombergよりかえてでキャピタルマネジメントにて作成