



Kaede Market Report

金利情報

LIBOR	ACT/360							
	JPY	前日比	USD	前日比	EUR	前日比	GBP	前日比
O/N	-0.05457	-0.00857	0.4144	0.0015	-0.39857	-0.00143	0.47563	0.00125
1W	-0.04814	-0.00143	0.4461	0.0005	-0.38571	0.00143	0.42863	-0.03625
1M	-0.05629	-0.01858	0.4939	-0.002	-0.36857	0	0.41881	-0.01125
2M	-0.02129	-0.00786	0.6069	-0.0005	-0.33143	0	0.45525	-0.00531
3M	-0.01521	-0.0075	0.7591	0	-0.30286	-0.00072	0.49138	-0.0025
6M	0.00871	0.00321	1.1147	0.003	-0.19271	0.00072	0.57969	-0.00094
1Y	0.09671	0.00285	1.4336	0.0015	-0.06571	-0.00071	0.8015	0.00031

TBOR	ACT/365	
	JPY	前日比
O/N	-	-
1W	0.01364	0
1M	0.03182	0
2M	0.04909	0
3M	0.06	0
6M	0.10909	0
1Y	0.13091	0

Swap Rate

Swap Rate	ACT/360							
	JPY	前日比	USD	前日比	EUR	前日比	GBP	前日比
1Y	-0.03	0.0175	0.8453	0.0218	0.2	0.001	0.51	0.001
18M	-0.0525	0.01875	0.87705	0.02505	-0.211	0.002	0.485	-0.0047
2Y	-0.0625	0.02	0.9088	0.0283	-0.215	0	0.479	0.001
3Y	-0.0763	0.02495	0.9673	0.034	-0.21	0.009	0.487	0.003
4Y	-0.08	0.02875	1.0325	0.042	-0.1889	0.0039	0.518	0.009
5Y	-0.075	0.02875	1.1018	0.0502	-0.1397	0.0151	0.563	0.019
7Y	-0.0463	0.0287	1.2408	0.0578	0.012	0.017	0.664	0.0316
10Y	0.035	0.03125	1.4165	0.0645	0.279	0.014	0.839	0.0258
12Y	0.0937	0.02995	1.513	0.068	0.43	0.019	0.934	0.034
15Y	0.1825	0.0325	1.6175	0.0712	0.5869	0.0183	1.023	0.03
20Y	0.28	0.03625	1.73	0.0727	0.7029	0.0183	1.082	0.0326
30Y	0.3312	0.0412	1.8153	0.0758	0.725	0.021	1.065	0.028

無担コールO/N	ACT/365	
	当日	前日比
Bid	-0.045	-0.015
Ask	-0.01	0.02

プライムレート	ACT/365	
	当日	前日比
短ブラ	1.475	0
長ブラ	0.9	0

国債先物	ACT/365	
	当日	前日比
10年先物	152.24	-0.36

格付利回り情報：日本証券業協会

R&I	R&I					
	AAA	AA	A	BBB	BB	
1Y		0.04	0.08	0.40		
2Y		0.06	0.10	0.35		
3Y		0.08	0.13	0.47	1.56	
4Y		0.09	0.16	0.62	1.56	
5Y		0.10	0.20	0.82		
6Y		0.11	0.21	0.47		
7Y		0.10	0.27	0.47		
8Y		0.13	0.31	0.48		
9Y		0.17	0.36	0.54		
10Y		0.23	0.43			
15Y		0.39	0.54	#N/A	Sec	
20Y		0.70	0.98	1.36	#N/A	Sec

JCR	JCR					
	AAA	AA	A	BBB	BB	
1Y	0.06	0.06	0.13	0.43	14.05	
2Y	0.05	0.08	0.17	0.39		
3Y	0.06	0.11	0.24	0.25		
4Y	0.07	0.14	0.28	0.35	9.18	
5Y	0.09	0.16	0.31	1.17		
6Y	0.11	0.15	0.37	0.59		
7Y	0.10	0.20	0.35	0.50	#N/A	Sec
8Y	0.10	0.28	0.42		#N/A	Sec
9Y	0.13	0.31	0.55	0.41	#N/A	Sec
10Y		0.40	0.49		#N/A	Sec
15Y	0.38		0.88	#N/A	Sec	#N/A
20Y	0.68	1.00	1.36	#N/A	Sec	#N/A

為替情報

	USD	EUR	JPY	GBP	CHF	CAD	AUD	NZD	HKD	NOK	SEK
SEK	8.60	9.59	8.39	11.33	8.88	6.55	6.48	6.16	1.11	1.01	1.00
NOK	8.50	9.48	8.30	11.20	8.77	6.47	6.40	6.09	1.09	1.00	0.99
HKD	7.76	8.66	7.58	10.23	8.01	5.91	5.85	5.57	1.00	0.91	0.90
NZD	1.39	1.56	0.01	1.84	1.44	1.06	1.05	1.00	0.18	0.16	0.16
AUD	1.33	1.48	1.30	1.75	1.37	1.01	1.00	0.95	0.17	0.16	0.15
CAD	1.31	1.46	1.28	1.73	1.36	1.00	0.99	0.94	0.17	0.15	0.15
CHF	0.97	1.08	0.95	1.28	1.00	0.74	0.73	0.69	0.12	0.11	0.11
GBP	0.76	0.85	0.74	1.00	0.78	0.58	0.57	0.54	0.10	0.09	0.09
JPY	102.39	114.29	1.00	134.92	105.73	78.02	77.17	73.43	13.19	12.05	11.91
EUR	0.90	1.00	0.87	1.18	0.93	0.68	0.68	0.64	0.12	0.11	0.10
USD	1.00	1.12	0.98	1.32	1.03	0.76	0.75	0.72	0.13	0.12	0.12

*100

株式情報

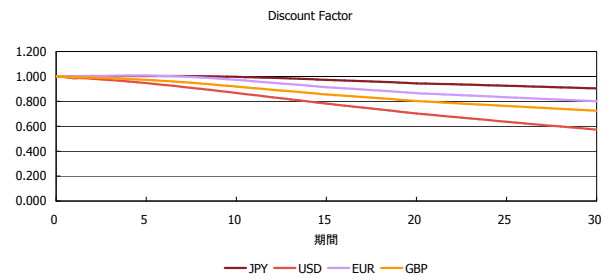
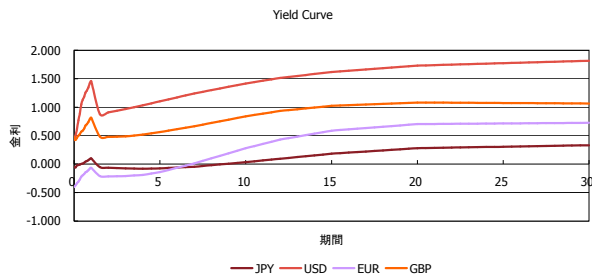
	日経225	前日比	TOPIX	前日比	JASDAQ	前日比	ダウ	前日比	S&P500	前日比	FT100	前日比
INDEX	16,636	-67	1,322	-1	2,474	5	18,405	-28	2,164	-4	6,694	-30

出所：Bloombergよりかえてキャピタルマネジメントにて作成

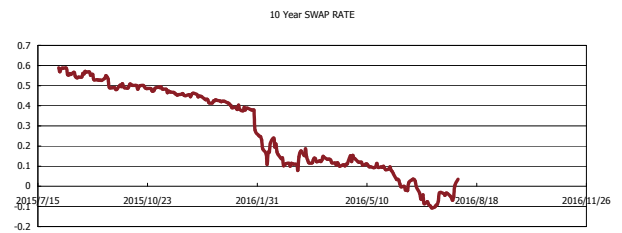
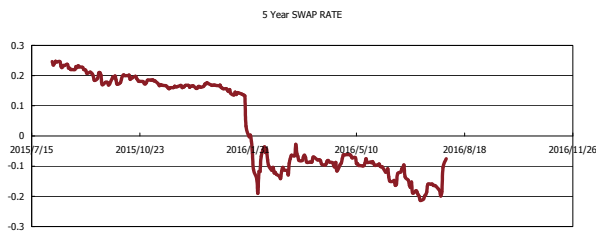
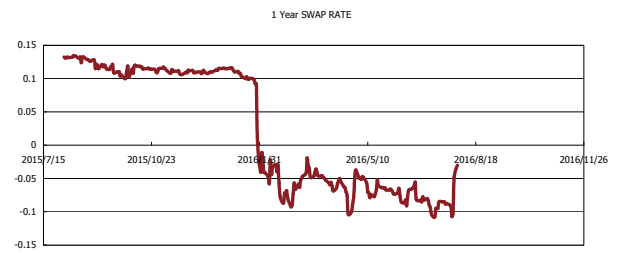
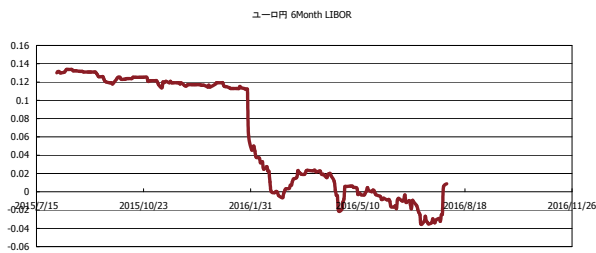


Kaede Market Report

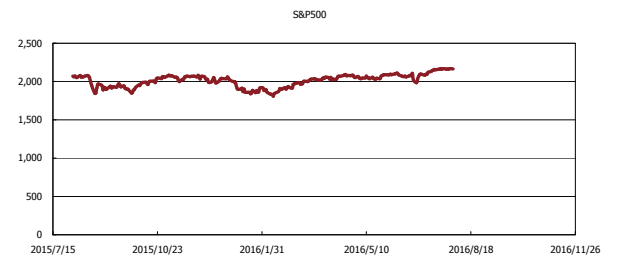
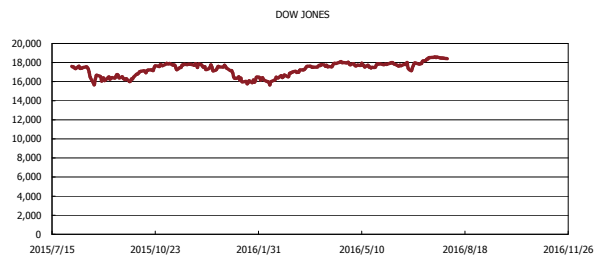
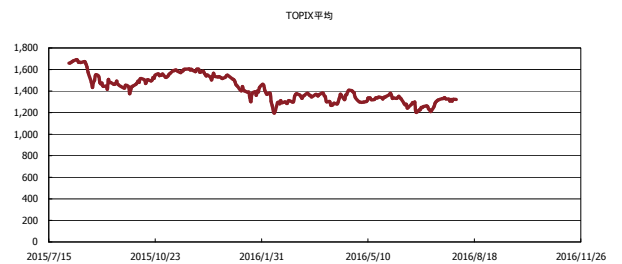
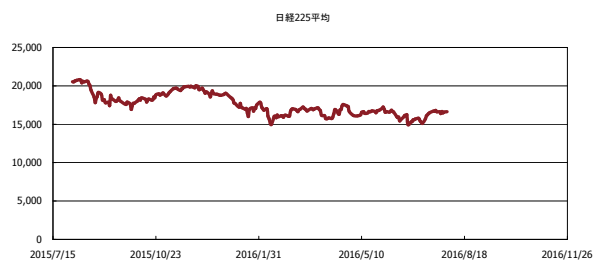
金利情報：Yield Curve



金利情報：ヒストリカル・データ



株価データ：ヒストリカル・データ



出所：Bloombergよりかえてキャピタルマネジメントにて作成