



## Kaede Market Report

## 金利情報

	ACT/360							
	JPY	前日比	USD	前日比	EUR	前日比	GBP	前日比
O/N	-0.05386	0.00071	0.4179	0.0035	-0.4	-0.00143	0.47563	0
1W	-0.04886	-0.00072	0.4441	-0.002	-0.38571	0	0.40831	-0.02032
1M	-0.04914	0.00715	0.4939	0	-0.36857	0	0.40788	-0.01093
2M	-0.01771	0.00358	0.6084	0.0015	-0.33143	0	0.45513	-0.00012
3M	-0.01379	0.00142	0.7676	0.0085	-0.30429	-0.00143	0.49344	0.00206
6M	0.01086	0.00215	1.1272	0.0125	-0.19271	0	0.57988	0.00019
1Y	0.09671	0	1.4426	0.009	-0.06571	0	0.80431	0.00281

	ACT/365	
	JPY	前日比
O/N	-	-
1W	0.01364	0
1M	0.03182	0
2M	0.04909	0
3M	0.06	0
6M	0.10909	0
1Y	0.13091	0

## Swap Rate

	ACT/360							
	JPY	前日比	USD	前日比	EUR	前日比	GBP	前日比
1Y	-0.0275	0.0025	0.8615	0.0162	-0.193	0.007	0.521	0.011
18M	-0.0425	0.01	0.89195	0.0149	-0.201	0.01	0.502	0.017
2Y	-0.04625	0.01625	0.9224	0.0136	-0.201	0.014	0.497	0.018
3Y	-0.05	0.0263	0.985	0.0177	-0.19	0.02	0.511	0.024
4Y	-0.04625	0.03375	1.0531	0.0206	-0.1643	0.0246	0.541	0.023
5Y	-0.03875	0.03625	1.1263	0.0245	-0.106	0.0337	0.598	0.035
7Y	-0.0025	0.0438	1.2699	0.0291	0.055	0.043	0.7025	0.0385
10Y	0.07188	0.03688	1.4492	0.0327	0.329	0.05	0.874	0.035
12Y	0.12875	0.03505	1.5458	0.0328	0.487	0.057	0.985	0.051
15Y	0.22125	0.03875	1.6493	0.0318	0.6467	0.0598	1.072	0.049
20Y	0.31875	0.03875	1.761	0.031	0.7647	0.0618	1.1205	0.0385
30Y	0.37125	0.04005	1.8443	0.029	0.789	0.064	1.112	0.047

	無担コールO/N	
	当日	前日比
Bid	-0.045	-0.0175
Ask	0	0.0275

	プライムレート	
	当日	前日比
短ブラ	1.475	0
長ブラ	0.9	0

	国債先物	
	当日	前日比
10年先物	151.33	-0.91

## 格付利回り情報：日本証券業協会

R&I	AAA	AA	A	BBB	BB
1Y		0.07	0.10	0.43	
2Y		0.10	0.15	0.40	
3Y		0.13	0.18	0.52	1.60
4Y		0.14	0.22	0.68	1.60
5Y		0.15	0.26	0.88	
6Y		0.17	0.27	0.52	
7Y		0.15	0.34	0.52	
8Y		0.19	0.38	0.55	
9Y		0.24	0.44	0.62	
10Y		0.30	0.50		
15Y		0.45	0.61		#N/A Sec
20Y		0.73	1.01	1.40	#N/A Sec

JCR	AAA	AA	A	BBB	BB
1Y	0.08	0.09	0.15	0.44	14.08
2Y	0.10	0.13	0.22	0.43	
3Y	0.10	0.16	0.29	0.29	
4Y	0.11	0.19	0.33	0.40	9.19
5Y	0.14	0.22	0.37	1.23	
6Y	0.18	0.21	0.43	0.65	
7Y	0.17	0.26	0.41	0.56	#N/A Sec
8Y	0.14	0.35	0.49		#N/A Sec
9Y	0.18	0.38	0.62	0.48	#N/A Sec
10Y		0.47	0.56		#N/A Sec
15Y	0.44		0.94	#N/A Sec	#N/A Sec
20Y	0.71	1.04	1.40	#N/A Sec	#N/A Sec

## 為替情報

	USD	EUR	JPY	GBP	CHF	CAD	AUD	NZD	HKD	NOK	SEK
SEK	8.51	9.56	8.44	11.37	8.83	6.49	6.48	6.17	1.10	1.01	1.00
NOK	8.43	9.46	8.36	11.26	8.74	6.43	6.42	6.11	1.09	1.00	0.99
HKD	7.76	8.71	7.69	10.37	8.05	5.92	5.91	5.62	1.00	0.92	0.91
NZD	1.38	1.55	0.01	1.84	1.43	1.05	1.05	1.00	0.18	0.16	0.16
AUD	1.31	1.48	1.30	1.76	1.36	1.00	1.00	0.95	0.17	0.16	0.15
CAD	1.31	1.47	1.30	1.75	1.36	1.00	1.00	0.95	0.17	0.16	0.15
CHF	0.96	1.08	0.96	1.29	1.00	0.74	0.73	0.70	0.12	0.11	0.11
GBP	0.75	0.84	0.74	1.00	0.78	0.57	0.57	0.54	0.10	0.09	0.09
JPY	100.90	113.25	1.00	134.77	104.64	76.96	76.78	73.08	13.00	11.97	11.85
EUR	0.89	1.00	0.88	1.19	0.92	0.68	0.68	0.65	0.11	0.11	0.10
USD	1.00	1.12	0.99	1.34	1.04	0.76	0.76	0.72	0.13	0.12	0.12

\*100

## 株式情報

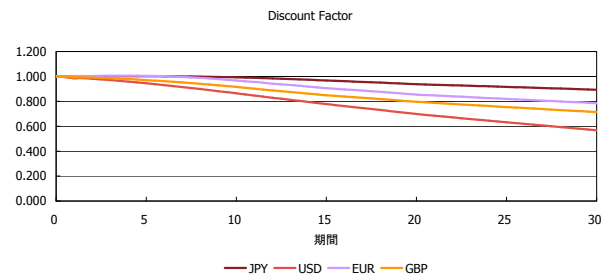
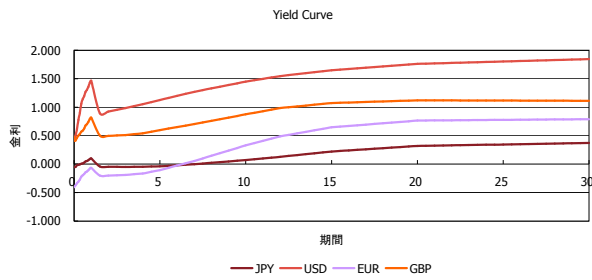
	日経225	前日比	TOPIX	前日比	JASDAQ	前日比	ダウ	前日比	S&P500	前日比	FT100	前日比
INDEX	16,391	244	1,300	-22	2,482	7	18,314	-91	2,153	-12	6,645	-49

出所：Bloombergよりかえてキャピタルマネジメントにて作成

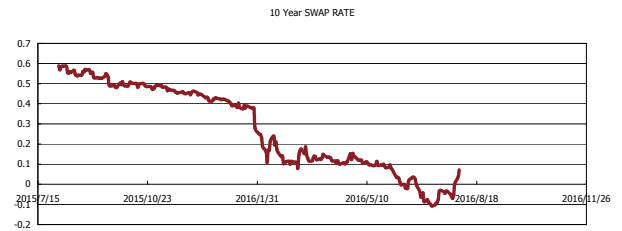
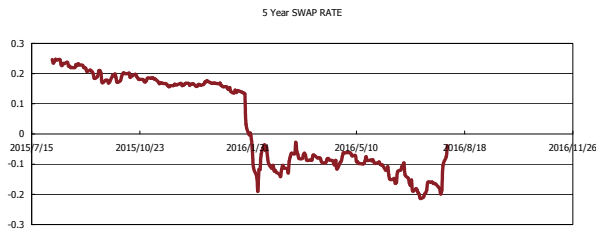
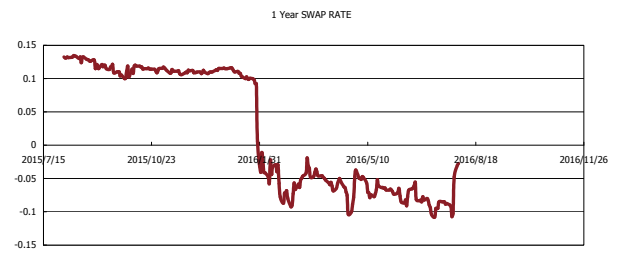
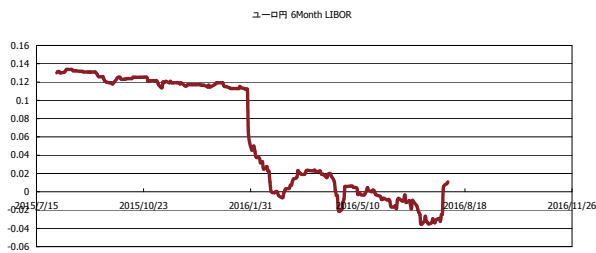


# Kaede Market Report

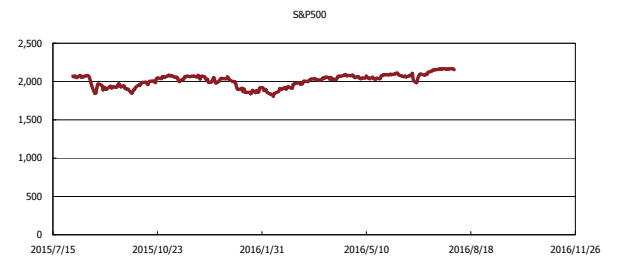
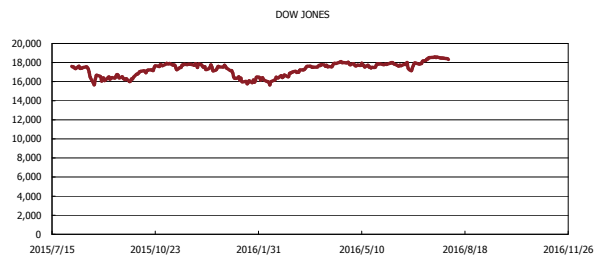
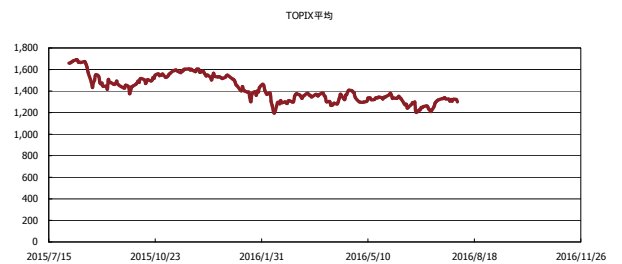
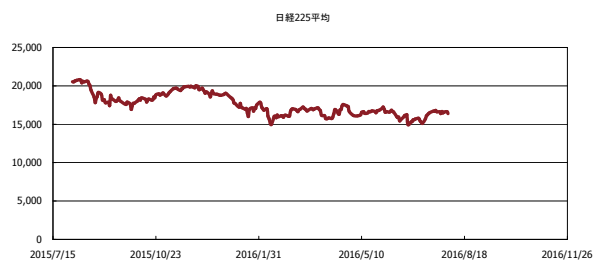
## 金利情報：Yield Curve



## 金利情報：ヒストリカル・データ



## 株価データ：ヒストリカル・データ



出所：Bloombergよりかえてキャピタルマネジメントにて作成