



## Kaede Market Report

## 金利情報

LIBOR	JPY		USD		EUR		GBP		ACT/360
	前日比	前日比	前日比	前日比	前日比	前日比	前日比	前日比	
O/N	-0.05243	0.00143	0.4174	-0.0005	-0.39857	0.00143	0.47563	0	0
1W	-0.05957	-0.01071	0.4441	0	-0.38714	-0.00143	0.38613	-0.02218	0
1M	-0.05343	-0.00429	0.4969	0.003	-0.36857	0	0.39413	-0.01375	0
2M	-0.02343	-0.00572	0.61105	0.00265	-0.33357	-0.00214	0.44731	-0.00782	0
3M	-0.0145	-0.00071	0.7776	0.01	-0.31443	-0.01014	0.48969	-0.00375	0
6M	0.01264	0.00178	1.1442	0.017	-0.192	0.00071	0.57769	-0.00219	0
1Y	0.09671	0	1.4546	0.012	-0.06429	0.00142	0.80494	0.00063	0

TIBOR	ACT/365	
	JPY	前日比
O/N	-	-
1W	0.01364	0
1M	0.03182	0
2M	0.04909	0
3M	0.06	0
6M	0.10909	0
1Y	0.13091	0

## Swap Rate

Swap Rate	JPY		USD		EUR		GBP	
	前日比	前日比	前日比	前日比	前日比	前日比	前日比	
1Y	-0.02375	0.00375	0.873	0.0115	-0.194	-0.001	0.518	-0.003
18M	-0.04	0.0025	0.9014	0.00945	-0.202	-0.001	0.49	-0.012
2Y	-0.0462	5E-05	0.9298	0.0074	-0.202	-0.001	0.491	-0.006
3Y	-0.0513	-0.0013	0.984	-0.001	-0.1968	-0.0068	0.5	-0.011
4Y	-0.0487	-0.00245	1.0468	-0.0063	-0.1669	-0.0026	0.533	-0.008
5Y	-0.04	-0.00125	1.1148	-0.0115	-0.1237	-0.0177	0.574	-0.024
7Y	-0.00625	-0.00375	1.258	-0.0119	0.035	-0.02	0.687	-0.0155
10Y	0.0725	0.00062	1.4373	-0.0119	0.324	-0.005	0.8705	-0.0035
12Y	0.135	0.00625	1.533	-0.0128	0.465	-0.022	0.96	-0.025
15Y	0.235	0.01375	1.6365	-0.0128	0.6196	-0.0271	1.046	-0.026
20Y	0.35	0.03125	1.7475	-0.0135	0.742	-0.0227	1.0975	-0.023
30Y	0.41375	0.0425	1.831	-0.0133	0.766	-0.023	1.084	-0.028

無担コールO/N	前日比	
	当日	前日比
Bid	-0.04	-0.0175
Ask	-0.04	-0.0175

プライムレート	前日比	
	当日	前日比
短ブラ	1.475	0
長ブラ	0.9	0

国債先物	前日比	
	当日	前日比
10年先物	151.59	0.26

## 格付利回り情報：日本証券業協会

## R&amp;I

	AAA	AA	A	BBB	BB
1Y		0.06	0.10	0.42	
2Y		0.09	0.14	0.39	
3Y		0.11	0.17	0.51	1.59
4Y		0.12	0.20	0.66	1.59
5Y		0.14	0.24	0.87	
6Y		0.15	0.25	0.51	
7Y		0.13	0.32	0.52	
8Y		0.17	0.36	0.52	
9Y		0.21	0.41	0.58	
10Y		0.27	0.47		
15Y		0.43	0.58	#N/A	Sec
20Y		0.76	1.04	1.42	#N/A

## JCR

	AAA	AA	A	BBB	BB
1Y	0.08	0.09	0.15	0.44	14.11
2Y	0.09	0.12	0.21	0.42	
3Y	0.08	0.15	0.28	0.28	
4Y	0.08	0.18	0.32	0.38	9.20
5Y	0.12	0.20	0.36	1.22	
6Y	0.16	0.19	0.42	0.63	
7Y	0.15	0.25	0.40	0.55	#N/A
8Y	0.11	0.33	0.46		#N/A
9Y	0.15	0.36	0.59	0.45	#N/A
10Y		0.43	0.53		#N/A
15Y	0.42		0.91	#N/A	Sec
20Y	0.74	1.07	1.42	#N/A	Sec

## 為替情報

	USD	EUR	JPY	GBP	CHF	CAD	AUD	NZD	HKD	NOK	SEK
SEK	8.55	9.53	8.44	11.39	8.78	6.54	6.49	6.12	1.10	1.01	1.00
NOK	8.45	9.43	8.35	11.27	8.69	6.47	6.42	6.05	1.09	1.00	0.99
HKD	7.76	8.65	7.66	10.34	7.97	5.94	5.89	5.55	1.00	0.92	0.91
NZD	1.40	1.56	0.01	1.86	1.44	1.07	1.06	1.00	0.18	0.17	0.16
AUD	1.32	1.47	1.30	1.76	1.35	1.01	1.00	0.94	0.17	0.16	0.15
CAD	1.31	1.46	1.29	1.74	1.34	1.00	0.99	0.94	0.17	0.15	0.15
CHF	0.97	1.09	0.96	1.30	1.00	0.74	0.74	0.70	0.13	0.12	0.11
GBP	0.75	0.84	0.74	1.00	0.77	0.57	0.57	0.54	0.10	0.09	0.09
JPY	101.24	112.88	1.00	134.90	104.03	77.48	76.83	72.48	13.05	11.97	11.85
EUR	0.90	1.00	0.89	1.20	0.92	0.69	0.68	0.64	0.12	0.11	0.10
USD	1.00	1.12	0.99	1.33	1.03	0.77	0.76	0.72	0.13	0.12	0.12

\*100

## 株式情報

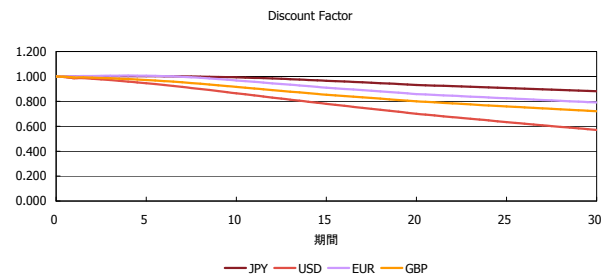
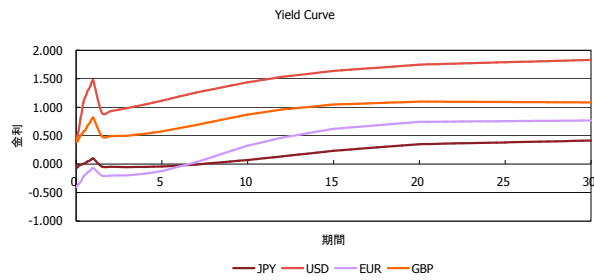
	日経225	前日比	TOPIX	前日比	JASDAQ	前日比	ダウ	前日比	S&P500	前日比	FT100	前日比
INDEX	16,083	308	1,272	-28	2,458	-24	18,355	41	2,157	4	6,634	-11

出所：Bloombergよりかえてキャピタルマネジメントにて作成

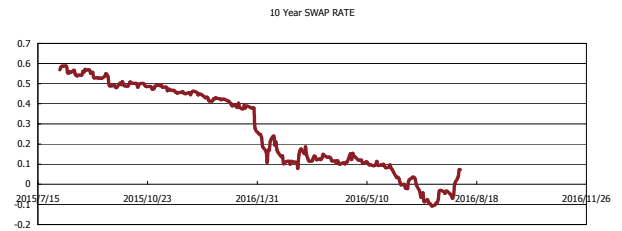
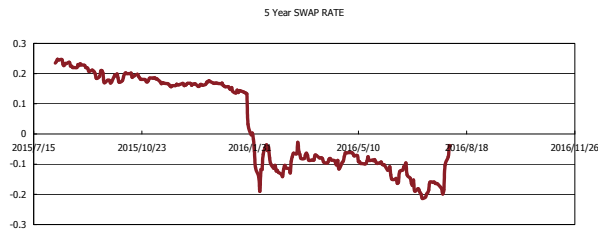
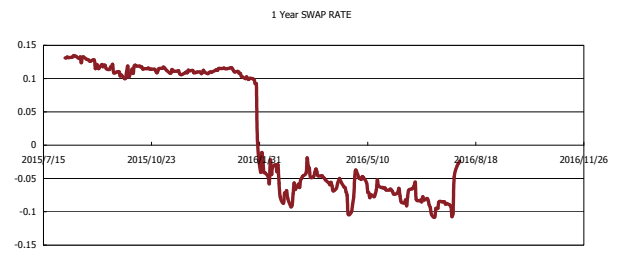
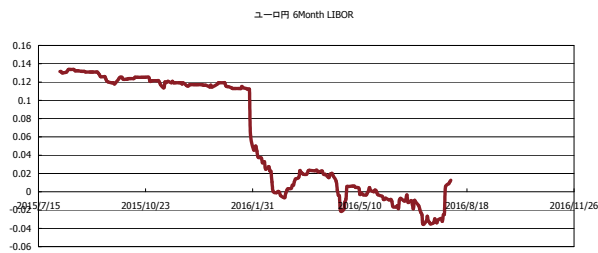


# Kaede Market Report

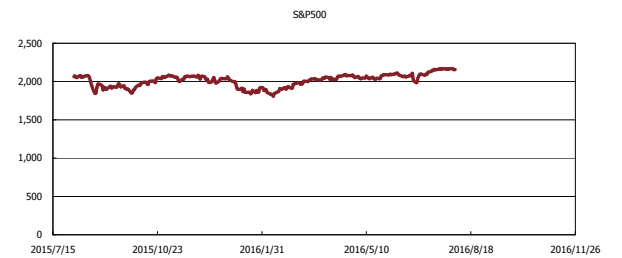
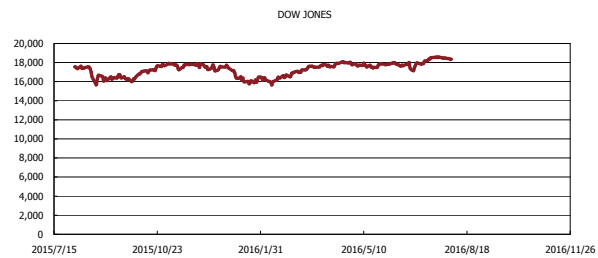
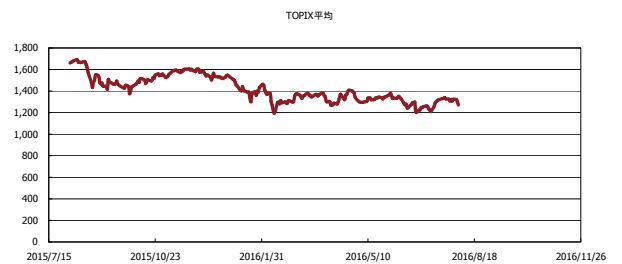
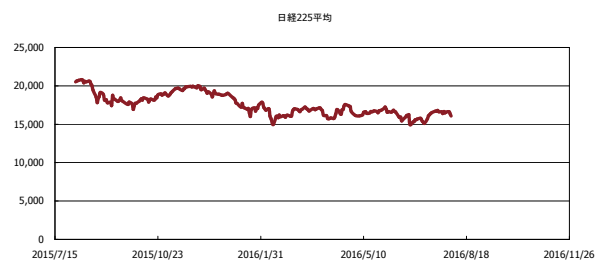
## 金利情報：Yield Curve



## 金利情報：ヒストリカル・データ



## 株価データ：ヒストリカル・データ



出所：Bloombergよりかえてキャピタルマネジメントにて作成