



Kaede Market Report

金利情報

LIBOR	ACT/360							
	JPY	前日比	USD	前日比	EUR	前日比	GBP	前日比
O/N	-0.03357	0.01886	0.4179	0.0005	-0.4	-0.00143	0.38688	-0.08875
1W	-0.04671	0.01286	0.4431	-0.001	-0.38714	0	0.35144	-0.03469
1M	-0.04986	0.00357	0.4984	0.0015	-0.36857	0	0.37663	-0.0175
2M	-0.02343	0	0.6123	0.00125	-0.334	-0.00043	0.43469	-0.01262
3M	-0.01843	-0.00393	0.7876	0.01	-0.31443	0	0.4825	-0.00719
6M	0.01157	-0.00107	1.1582	0.014	-0.192	0	0.56688	-0.01081
1Y	0.09386	-0.00285	1.4766	0.022	-0.065	-0.00071	0.80181	-0.00313

TBOR	ACT/365	
	JPY	前日比
O/N	-	-
1W	0.01364	0
1M	0.03182	0
2M	0.04909	0
3M	0.06	0
6M	0.10909	0
1Y	0.13091	0

Swap Rate

Swap Rate	ACT/360							
	JPY	前日比	USD	前日比	EUR	前日比	GBP	前日比
1Y	-0.0225	0.00125	0.8645	-0.0085	-0.201	-0.007	0.4615	-0.0565
18M	-0.0375	0.0025	0.8889	-0.0125	-0.213	-0.011	0.423	-0.067
2Y	-0.0437	0.0025	0.9133	-0.0165	-0.218	-0.016	0.4145	-0.0765
3Y	-0.05	0.0013	0.9613	-0.0227	-0.2164	-0.0196	0.4155	-0.0845
4Y	-0.0462	0.0025	1.018	-0.0288	-0.1919	-0.025	0.4355	-0.0975
5Y	-0.0375	0.0025	1.0808	-0.034	-0.1401	-0.0164	0.4755	-0.0985
7Y	-0.0012	0.00505	1.22	-0.038	0.007	-0.028	0.5885	-0.0985
10Y	0.0825	0.01	1.3965	-0.0408	0.272	-0.052	0.7619	-0.1086
12Y	0.15	0.015	1.4915	-0.0415	0.428	-0.037	0.8605	-0.0995
15Y	0.2613	0.0263	1.5943	-0.0422	0.583	-0.0366	0.9515	-0.0945
20Y	0.3938	0.0438	1.7053	-0.0422	0.702	-0.04	1.0175	-0.08
30Y	0.48	0.06625	1.7898	-0.0412	0.728	-0.038	1.0115	-0.0725

無担コールO/N	当日		前日比
	Bid	Ask	
	-0.045	0	-0.005
			0.04

プライムレート	当日		前日比
	短ブラ	長ブラ	
	1.475	0.9	0
			0

国債先物	当日		前日比
	10年先物		
	151.39		-0.2

格付利回り情報：日本証券業協会

R&I	格付				
	AAA	AA	A	BBB	BB
1Y		0.07	0.11	0.43	
2Y		0.09	0.14	0.39	
3Y		0.12	0.18	0.51	1.59
4Y		0.13	0.21	0.67	1.59
5Y		0.15	0.26	0.88	
6Y		0.16	0.27	0.53	
7Y		0.15	0.34	0.54	
8Y		0.18	0.37	0.54	
9Y		0.22	0.42	0.59	
10Y		0.28	0.48		
15Y		0.45	0.60		#N/A Sec
20Y		0.80	1.09	1.46	#N/A Sec

JCR	格付					BB
	AAA	AA	A	BBB		
1Y	0.08	0.09	0.16	0.44	14.13	
2Y	0.09	0.12	0.21	0.42		
3Y	0.08	0.15	0.28	0.28		
4Y	0.09	0.18	0.32	0.39	9.20	
5Y	0.14	0.22	0.37	1.23		
6Y	0.17	0.21	0.44	0.64		
7Y	0.16	0.26	0.41	0.57	#N/A Sec	
8Y	0.12	0.34	0.48		#N/A Sec	
9Y	0.15	0.37	0.60	0.46	#N/A Sec	
10Y		0.44	0.54		#N/A Sec	
15Y	0.44		0.93	#N/A Sec	#N/A Sec	
20Y	0.78	1.11	1.46	#N/A Sec	#N/A Sec	

為替情報

	USD	EUR	JPY	GBP	CHF	CAD	AUD	NZD	HKD	NOK	SEK
SEK	8.52	9.48	8.42	11.17	8.75	6.54	6.50	6.11	1.10	1.01	1.00
NOK	8.44	9.39	8.34	11.06	8.66	6.48	6.44	6.05	1.09	1.00	0.99
HKD	7.76	8.63	7.66	10.17	7.96	5.96	5.92	5.56	1.00	0.92	0.91
NZD	1.39	1.55	0.01	1.83	1.43	1.07	1.06	1.00	0.18	0.17	0.16
AUD	1.31	1.46	1.30	1.72	1.35	1.01	1.00	0.94	0.17	0.16	0.15
CAD	1.30	1.45	1.29	1.71	1.34	1.00	0.99	0.93	0.17	0.15	0.15
CHF	0.97	1.08	0.96	1.28	1.00	0.75	0.74	0.70	0.13	0.12	0.11
GBP	0.76	0.85	0.75	1.00	0.78	0.59	0.58	0.55	0.10	0.09	0.09
JPY	101.22	112.65	1.00	132.67	103.91	77.75	77.21	72.61	13.05	12.00	11.88
EUR	0.90	1.00	0.89	1.18	0.92	0.69	0.69	0.64	0.12	0.11	0.11
USD	1.00	1.11	0.99	1.31	1.03	0.77	0.76	0.72	0.13	0.12	0.12

*100

株式情報

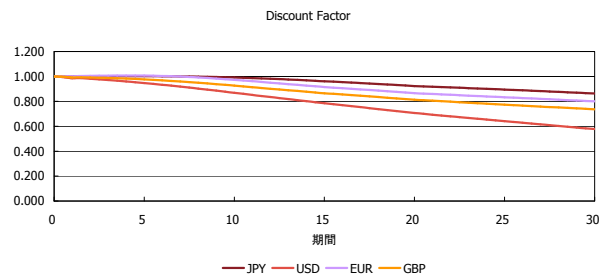
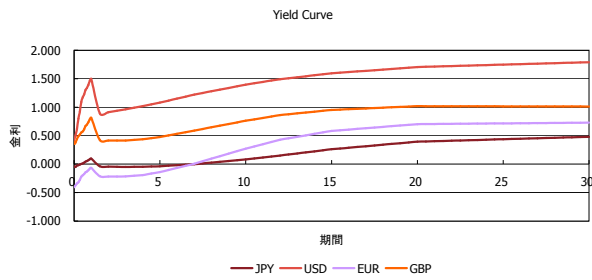
INDEX	日経225	前日比	TOPIX	前日比	JASDAQ	前日比	ダウ	前日比	S&P500	前日比	FT100	前日比
	16,255	-172	1,283	11	2,453	-4	18,352	-3	2,159	2	6,740	106

出所：Bloombergよりかえてキャピタルマネジメントにて作成

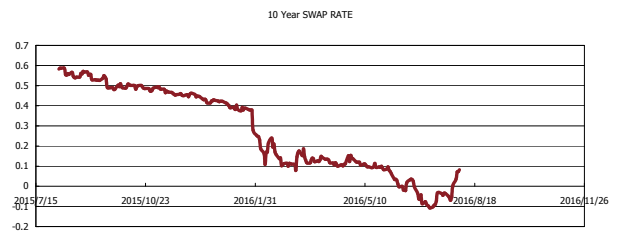
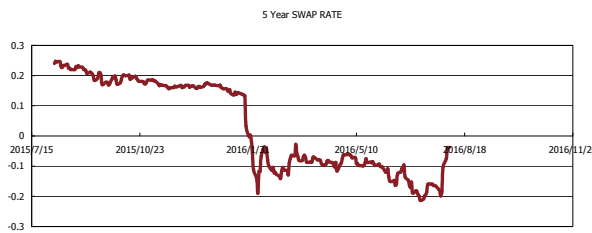
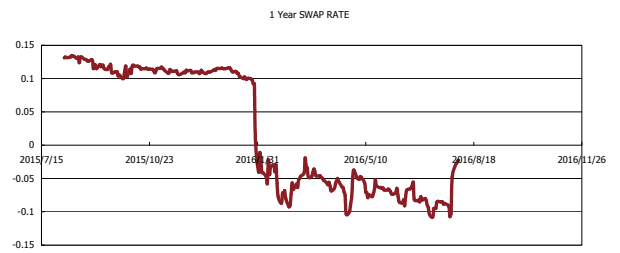
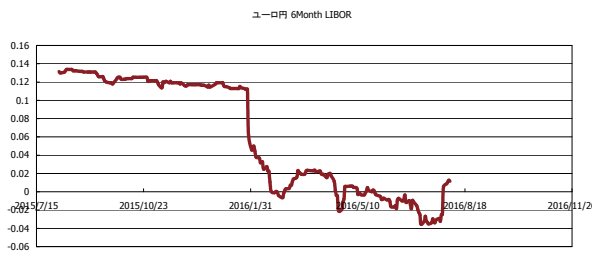


Kaede Market Report

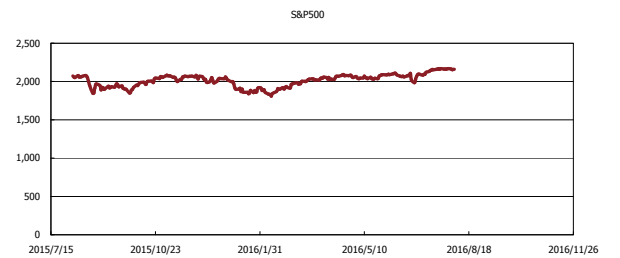
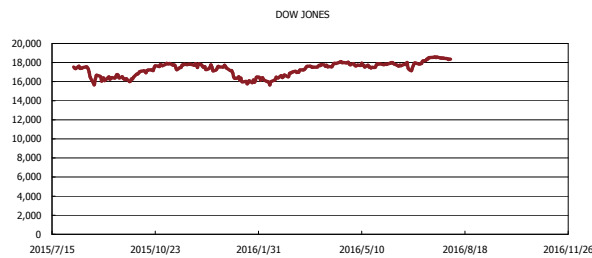
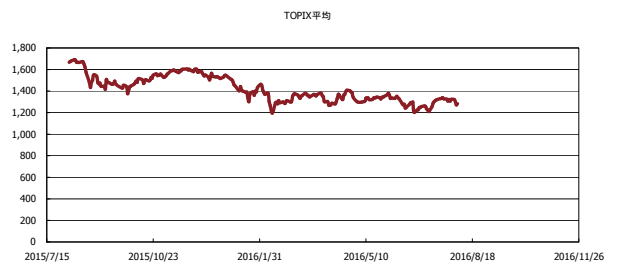
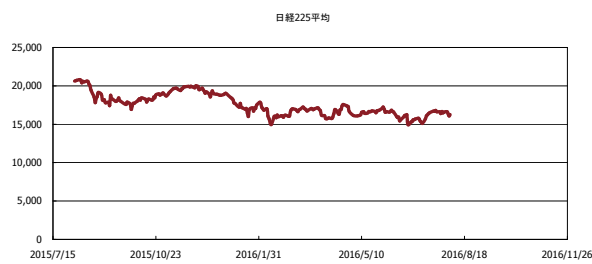
金利情報：Yield Curve



金利情報：ヒストリカル・データ



株価データ：ヒストリカル・データ



出所：Bloombergよりかえてキャピタルマネジメントにて作成