



## Kaede Market Report

## 金利情報

LIBOR	ACT/360							
	JPY	前日比	USD	前日比	EUR	前日比	GBP	前日比
O/N	-0.06214	-0.02857	0.4189	0.001	-0.4	0	0.24125	-0.14563
1W	-0.06643	-0.01972	0.44235	-0.00075	-0.38714	0	0.253	-0.09844
1M	-0.06371	-0.01385	0.5039	0.0055	-0.37	-0.00143	0.30656	-0.07007
2M	-0.02729	-0.00386	0.6148	0.0025	-0.33543	-0.00143	0.36213	-0.07256
3M	-0.0215	-0.00307	0.79235	0.00475	-0.31571	-0.00128	0.4125	-0.07
6M	0.00771	-0.00386	1.1607	0.0025	-0.19443	-0.00243	0.52713	-0.03975
1Y	0.08743	-0.00643	1.4751	-0.0015	-0.06929	-0.00429	0.73569	-0.06612

TBOR	ACT/365	
	JPY	前日比
O/N	-	-
1W	0.01364	0
1M	0.03182	0
2M	0.04909	0
3M	0.06	0
6M	0.10909	0
1Y	0.13091	0

## Swap Rate

Swap Rate	ACT/360							
	JPY	前日比	USD	前日比	EUR	前日比	GBP	前日比
1Y	-0.0375	-0.015	0.9158	0.0513	-0.202	-0.001	0.448	-0.0135
18M	-0.05625	-0.01875	0.9539	0.065	-0.21	0.003	0.421	-0.002
2Y	-0.0675	-0.0238	0.992	0.0787	-0.214	0.004	0.413	-0.0015
3Y	-0.07375	-0.02375	1.053	0.0917	-0.2089	0.0075	0.42	0.0045
4Y	-0.07	-0.0238	1.119	0.101	-0.1812	0.0107	0.45	0.0145
5Y	-0.06185	-0.02435	1.1841	0.1033	-0.1283	0.0118	0.491	0.0155
7Y	-0.02748	-0.02628	1.3165	0.0965	0.031	0.024	0.6151	0.0266
10Y	0.05125	-0.03125	1.4795	0.083	0.305	0.033	0.792	0.0301
12Y	0.10875	-0.04125	1.5685	0.077	0.463	0.035	0.888	0.0275
15Y	0.2214	-0.0399	1.6653	0.071	0.624	0.041	0.978	0.0265
20Y	0.34878	-0.04502	1.7695	0.0642	0.747	0.045	1.0505	0.033
30Y	0.4475	-0.0325	1.8453	0.0555	0.777	0.049	1.024	0.0125

無担コールO/N	当日	
	前日比	前日比
Bid	-0.03	-0.0075
Ask	-0.01	0.0125

プライムレート	当日	
	前日比	前日比
短ブラ	1.475	0
長ブラ	0.9	0

国債先物	当日	
	前日比	前日比
10年先物	151.61	0.22

## 格付利回り情報：日本証券業協会

R&I	格付				
	AAA	AA	A	BBB	BB
1Y		0.07	0.10	0.42	
2Y		0.08	0.13	0.38	
3Y		0.11	0.16	0.50	1.58
4Y		0.12	0.20	0.65	1.58
5Y		0.14	0.24	0.86	
6Y		0.15	0.25	0.50	
7Y		0.13	0.32	0.52	
8Y		0.17	0.36	0.52	
9Y		0.21	0.41	0.57	
10Y		0.26	0.46		
15Y		0.43	0.58		#N/A Sec
20Y		0.78	1.07	1.44	#N/A Sec

JCR	格付				
	AAA	AA	A	BBB	BB
1Y	0.08	0.09	0.15	0.44	14.15
2Y	0.09	0.11	0.20	0.41	
3Y	0.07	0.14	0.27	0.27	
4Y	0.08	0.17	0.31	0.37	9.20
5Y	0.12	0.20	0.36	1.21	
6Y	0.15	0.19	0.42	0.62	
7Y	0.15	0.24	0.40	0.55	#N/A Sec
8Y	0.11	0.32	0.46		#N/A Sec
9Y	0.14	0.35	0.58	0.44	#N/A Sec
10Y		0.42	0.52		#N/A Sec
15Y	0.41		0.91	#N/A Sec	#N/A Sec
20Y	0.77	1.09	1.44	#N/A Sec	#N/A Sec

## 為替情報

	USD	EUR	JPY	GBP	CHF	CAD	AUD	NZD	HKD	NOK	SEK
SEK	8.57	9.50	8.42	11.20	8.74	6.51	6.53	6.12	1.11	1.01	1.00
NOK	8.51	9.43	8.35	11.12	8.67	6.46	6.48	6.08	1.10	1.00	0.99
HKD	7.76	8.60	7.62	10.14	7.91	5.89	5.91	5.54	1.00	0.91	0.90
NZD	1.40	1.55	0.01	1.83	1.43	1.06	1.07	1.00	0.18	0.16	0.16
AUD	1.31	1.46	1.29	1.72	1.34	1.00	1.00	0.94	0.17	0.15	0.15
CAD	1.32	1.46	1.29	1.72	1.34	1.00	1.00	0.94	0.17	0.15	0.15
CHF	0.98	1.09	0.96	1.28	1.00	0.74	0.75	0.70	0.13	0.12	0.11
GBP	0.77	0.85	0.75	1.00	0.78	0.58	0.58	0.55	0.10	0.09	0.09
JPY	101.82	112.88	1.00	133.08	103.81	77.30	77.58	72.74	13.13	11.97	11.88
EUR	0.90	1.00	0.89	1.18	0.92	0.68	0.69	0.64	0.12	0.11	0.11
USD	1.00	1.11	0.98	1.31	1.02	0.76	0.76	0.71	0.13	0.12	0.12

\*100

## 株式情報

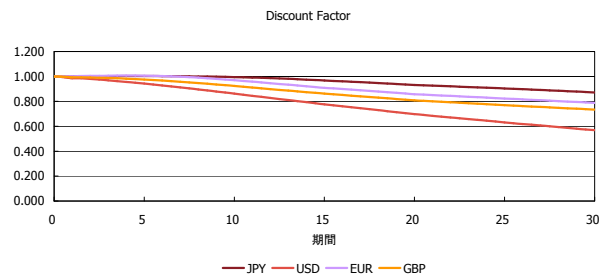
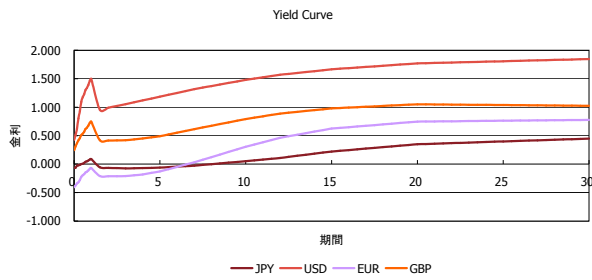
INDEX	日経225	前日比	TOPIX	前日比	JASDAQ	前日比	ダウ	前日比	S&P500	前日比	FT100	前日比
		16,254	0	1,280	-3	2,448	-5	18,544	191	2,177	18	6,793

出所：Bloombergよりかえてキャピタルマネジメントにて作成

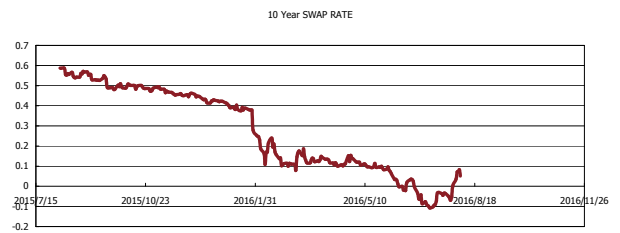
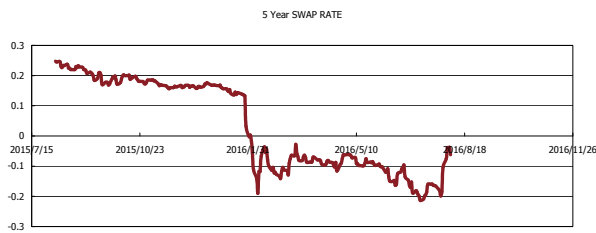
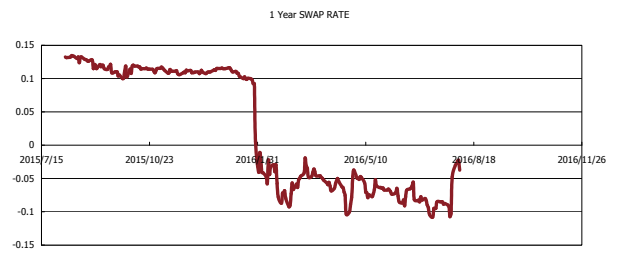
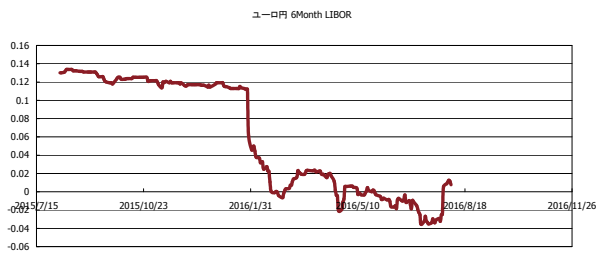


# Kaede Market Report

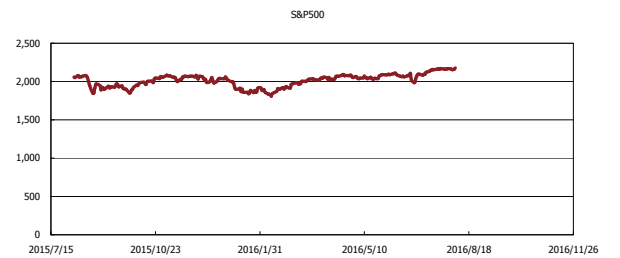
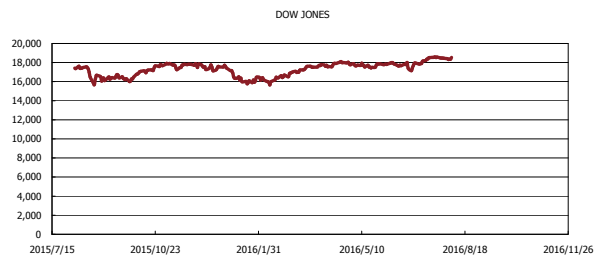
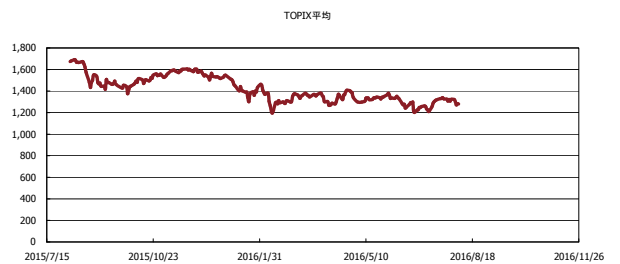
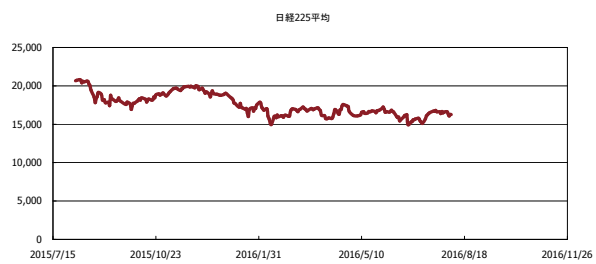
## 金利情報：Yield Curve



## 金利情報：ヒストリカル・データ



## 株価データ：ヒストリカル・データ



出所：Bloombergよりかえてキャピタルマネジメントにて作成