



## Kaede Market Report

## 金利情報

LIBOR	ACT/360							
	JPY	前日比	USD	前日比	EUR	前日比	GBP	前日比
O/N	-0.05929	0.00285	0.4189	0	-0.4	0	0.23188	-0.00937
1W	-0.05957	0.00686	0.4431	0.00075	-0.38714	0	0.25063	-0.00237
1M	-0.06229	0.00142	0.5119	0.008	-0.37	0	0.29813	-0.00843
2M	-0.02871	-0.00142	0.6268	0.012	-0.33543	0	0.35006	-0.01207
3M	-0.02329	-0.00179	0.8065	0.01415	-0.31571	0	0.39656	-0.01594
6M	0.00771	0	1.1852	0.0245	-0.19586	-0.00143	0.51525	-0.01188
1Y	0.08743	0	1.5081	0.033	-0.07	-0.00071	0.721	-0.01469

TBOR	ACT/365	
	JPY	前日比
O/N	-	-
1W	0.01364	0
1M	0.03182	0
2M	0.04909	0
3M	0.06	0
6M	0.10909	0
1Y	0.13091	0

## Swap Rate

Swap Rate	ACT/360							
	JPY	前日比	USD	前日比	EUR	前日比	GBP	前日比
1Y	-0.03813	-0.00063	0.9303	0.0145	-0.204	-0.002	0.43	-0.018
18M	-0.0425	0.01375	0.96955	0.01565	-0.215	-0.005	0.41	-0.011
2Y	-0.0525	0.015	1.0088	0.0168	-0.22	-0.006	0.397	-0.016
3Y	-0.055	0.01875	1.0725	0.0195	-0.214	-0.0051	0.397	-0.023
4Y	-0.0475	0.0225	1.1345	0.0155	-0.1893	-0.0081	0.414	-0.036
5Y	-0.0337	0.02815	1.1986	0.0145	-0.1343	-0.006	0.446	-0.045
7Y	0.0075	0.03498	1.3268	0.0103	0.026	-0.005	0.56	-0.0551
10Y	0.0913	0.04005	1.4878	0.0083	0.308	0.003	0.748	-0.044
12Y	0.1563	0.04755	1.575	0.0065	0.464	0.001	0.854	-0.034
15Y	0.2688	0.0474	1.672	0.0067	0.627	0.003	0.945	-0.033
20Y	0.3975	0.04872	1.774	0.0045	0.751	0.004	0.996	-0.0545
30Y	0.45	0.0025	1.848	0.0027	0.782	0.005	0.998	-0.026

無担コールO/N	ACT/365	
	当日	前日比
Bid	-0.05	-0.0325
Ask	-0.03715	-0.01965

プライムレート	ACT/365	
	当日	前日比
短ブラ	1.475	0
長ブラ	0.9	0

国債先物	ACT/365	
	当日	前日比
10年先物	151.18	-0.43

## 格付利回り情報：日本証券業協会

R&I	R&I				
	AAA	AA	A	BBB	BB
1Y		0.08	0.11	0.43	
2Y		0.10	0.15	0.39	
3Y		0.12	0.18	0.52	1.60
4Y		0.13	0.22	0.67	1.60
5Y		0.16	0.27	0.89	
6Y		0.18	0.28	0.53	
7Y		0.17	0.36	0.55	
8Y		0.20	0.40	0.56	
9Y		0.24	0.45	0.61	
10Y		0.31	0.51		
15Y		0.47	0.62		#N/A Sec
20Y		0.81	1.10	1.48	#N/A Sec

JCR	JCR				
	AAA	AA	A	BBB	BB
1Y	0.09	0.10	0.16	0.44	14.20
2Y	0.10	0.12	0.21	0.42	
3Y	0.09	0.16	0.29	0.28	
4Y	0.10	0.19	0.33	0.39	9.22
5Y	0.15	0.23	0.38	1.23	
6Y	0.19	0.22	0.46	0.65	
7Y	0.18	0.28	0.43	0.58	#N/A Sec
8Y	0.14	0.36	0.50		#N/A Sec
9Y	0.17	0.39	0.63	0.48	#N/A Sec
10Y		0.47	0.56		#N/A Sec
15Y	0.45		0.95	#N/A Sec	#N/A Sec
20Y	0.80	1.12	1.48	#N/A Sec	#N/A Sec

## 為替情報

	USD	EUR	JPY	GBP	CHF	CAD	AUD	NZD	HKD	NOK	SEK
SEK	8.58	9.51	8.38	11.19	8.73	6.52	6.57	6.12	1.11	1.01	1.00
NOK	8.47	9.39	8.27	11.05	8.62	6.44	6.48	6.05	1.09	1.00	0.99
HKD	7.76	8.60	7.57	10.12	7.90	5.90	5.93	5.54	1.00	0.92	0.90
NZD	1.40	1.55	0.01	1.83	1.43	1.07	1.07	1.00	0.18	0.17	0.16
AUD	1.31	1.45	1.28	1.70	1.33	0.99	1.00	0.93	0.17	0.15	0.15
CAD	1.32	1.46	1.28	1.72	1.34	1.00	1.01	0.94	0.17	0.16	0.15
CHF	0.98	1.09	0.96	1.28	1.00	0.75	0.75	0.70	0.13	0.12	0.11
GBP	0.77	0.85	0.75	1.00	0.78	0.58	0.59	0.55	0.10	0.09	0.09
JPY	102.45	113.60	1.00	133.61	104.27	77.89	78.38	73.13	13.21	12.09	11.94
EUR	0.90	1.00	0.88	1.18	0.92	0.69	0.69	0.64	0.12	0.11	0.11
USD	1.00	1.11	0.98	1.30	1.02	0.76	0.77	0.71	0.13	0.12	0.12

\*100

## 株式情報

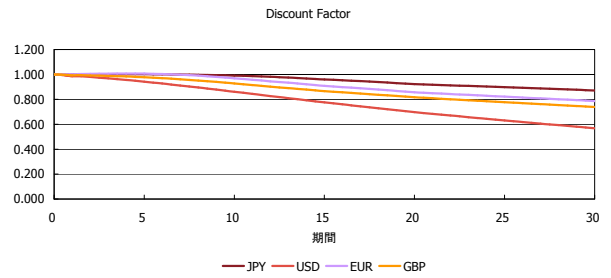
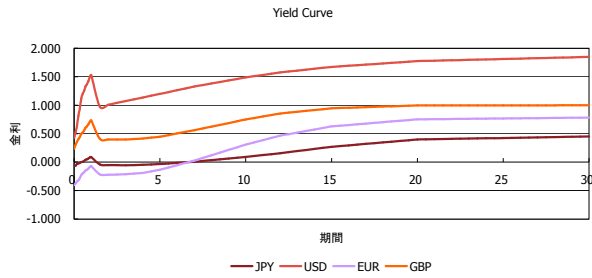
	日経225	前日比	TOPIX	前日比	JASDAQ	前日比	ダウ	前日比	S&P500	前日比	FT100	前日比
INDEX	16,651	-396	1,306	26	2,452	4	18,529	-14	2,176	-1	6,809	16

出所：Bloombergよりかえてキャピタルマネジメントにて作成

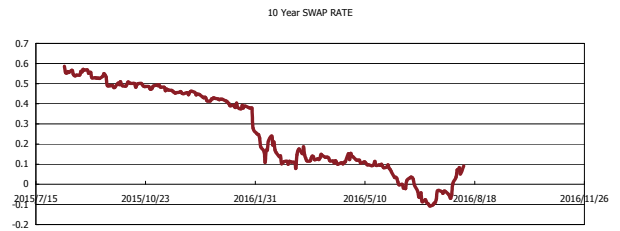
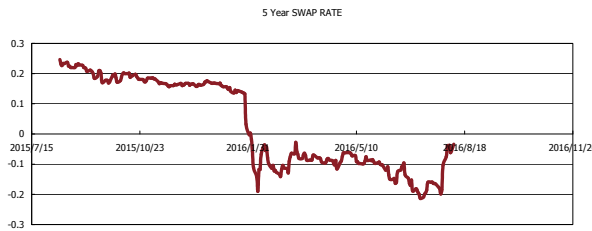
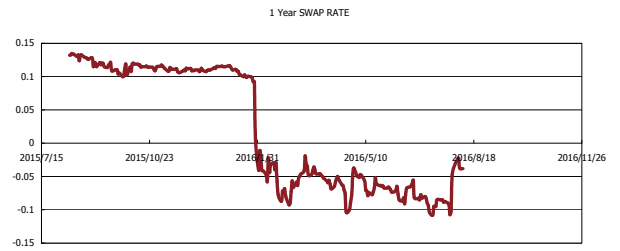
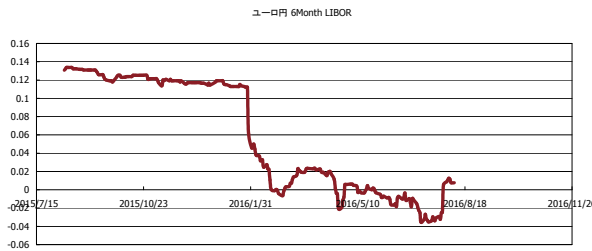


# Kaede Market Report

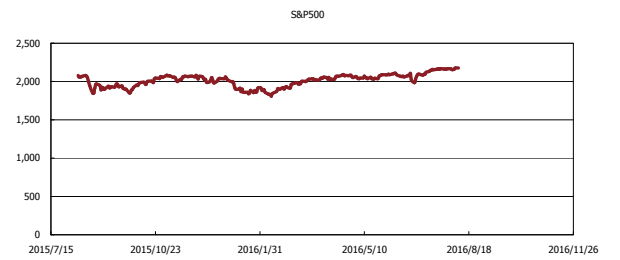
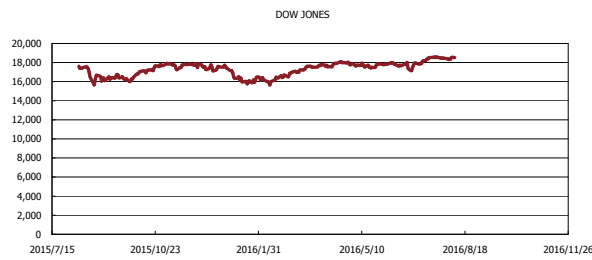
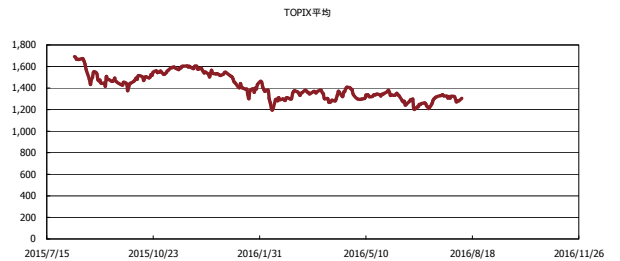
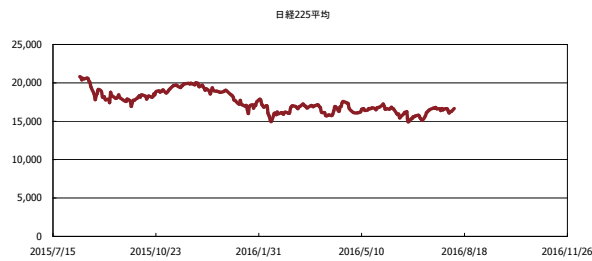
## 金利情報：Yield Curve



## 金利情報：ヒストリカル・データ



## 株価データ：ヒストリカル・データ



出所：Bloombergよりかえてキャピタルマネジメントにて作成