



Kaede Market Report

金利情報

	JPY		USD		EUR		GBP	
	前日比	前日比	前日比	前日比	前日比	前日比	前日比	
O/N	-0.03786	0.02143	0.4188	-1E-04	-0.4	0	0.22938	-0.0025
1W	-0.04486	0.01471	0.44245	-0.00065	-0.38714	0	0.2475	-0.00313
1M	-0.04843	0.01386	0.51315	0.00125	-0.37143	-0.00143	0.28531	-0.01282
2M	-0.02443	0.00428	0.62955	0.00275	-0.33829	-0.00286	0.34006	-0.01
3M	-0.02043	0.00286	0.816	0.0095	-0.31857	-0.00286	0.38625	-0.01031
6M	0.00771	0	1.1962	0.011	-0.19729	-0.00143	0.50588	-0.00937
1Y	0.09029	0.00286	1.5225	0.0144	-0.07143	-0.00143	0.71975	-0.00125

	JPY	
	前日比	前日比
O/N	-	-
1W	0.01364	0
1M	0.03182	0
2M	0.04909	0
3M	0.06	0
6M	0.10909	0
1Y	0.13091	0

Swap Rate

	JPY		USD		EUR		GBP	
	前日比	前日比	前日比	前日比	前日比	前日比	前日比	
1Y	-0.0256	0.01253	0.9293	-0.001	-0.206	-0.002	0.426	-0.004
18M	-0.04125	0.00125	0.96205	-0.0075	-0.218	-0.003	0.402	-0.008
2Y	-0.0488	0.0037	0.9948	-0.014	-0.222	-0.002	0.394	-0.003
3Y	-0.055	0	1.0498	-0.0227	-0.2188	-0.0048	0.392	-0.005
4Y	-0.0512	-0.0037	1.1043	-0.0302	-0.1923	-0.003	0.408	-0.006
5Y	-0.0412	-0.0075	1.1635	-0.0351	-0.15	-0.0157	0.441	-0.005
7Y	-0.01	-0.0175	1.284	-0.0428	0.002	-0.024	0.551	-0.009
10Y	0.0738	-0.0175	1.439	-0.0488	0.2845	-0.0235	0.7202	-0.0278
12Y	0.1413	-0.015	1.523	-0.052	0.425	-0.039	0.817	-0.037
15Y	0.2525	-0.0163	1.618	-0.054	0.586	-0.041	0.908	-0.037
20Y	0.3887	-0.0088	1.7195	-0.0545	0.708	-0.043	0.9755	-0.0205
30Y	0.4775	0.0275	1.793	-0.055	0.735	-0.047	0.956	-0.042

	当日		前日比	
	Bid	-0.05	-0.01285	
Ask	-0.04416	-0.00701		

	当日		前日比	
	短ブラ	1.475	0	
長ブラ	0.95	0.05		

	当日		前日比	
	10年先物	151.53	0.35	

格付利回り情報：日本証券業協会

R&I	AAA	AA	A	BBB	BB
1Y		0.07	0.11	0.43	
2Y		0.09	0.13	0.38	
3Y		0.11	0.17	0.50	1.58
4Y		0.11	0.20	0.65	1.58
5Y		0.14	0.25	0.87	
6Y		0.15	0.26	0.50	
7Y		0.14	0.33	0.53	
8Y		0.18	0.37	0.52	
9Y		0.22	0.42	0.58	
10Y		0.27	0.48		
15Y		0.44	0.59		#N/A Sec
20Y		0.82	1.10	1.47	#N/A Sec

JCR	AAA	AA	A	BBB	BB
1Y	0.08	0.09	0.16	0.44	14.24
2Y	0.08	0.11	0.20	0.41	
3Y	0.07	0.14	0.27	0.27	
4Y	0.08	0.17	0.31	0.37	9.23
5Y	0.12	0.21	0.36	1.21	
6Y	0.16	0.20	0.43	0.63	
7Y	0.15	0.25	0.41	0.56	#N/A Sec
8Y	0.12	0.34	0.48		#N/A Sec
9Y	0.15	0.36	0.60	0.46	#N/A Sec
10Y		0.44	0.53		#N/A Sec
15Y	0.43		0.92	#N/A Sec	#N/A Sec
20Y	0.81	1.13	1.47	#N/A Sec	#N/A Sec

為替情報

	USD	EUR	JPY	GBP	CHF	CAD	AUD	NZD	HKD	NOK	SEK
SEK	8.53	9.49	8.38	11.09	8.70	6.50	6.55	6.12	1.10	1.02	1.00
NOK	8.41	9.35	8.25	10.93	8.57	6.41	6.45	6.02	1.08	1.00	0.99
HKD	7.76	8.62	7.61	10.09	7.90	5.91	5.95	5.56	1.00	0.92	0.91
NZD	1.40	1.55	0.01	1.81	1.42	1.06	1.07	1.00	0.18	0.17	0.16
AUD	1.30	1.45	1.28	1.69	1.33	0.99	1.00	0.93	0.17	0.16	0.15
CAD	1.31	1.46	1.29	1.71	1.34	1.00	1.01	0.94	0.17	0.16	0.15
CHF	0.98	1.09	0.96	1.28	1.00	0.75	0.75	0.70	0.13	0.12	0.12
GBP	0.77	0.86	0.75	1.00	0.78	0.59	0.59	0.55	0.10	0.09	0.09
JPY	101.88	113.26	1.00	132.46	103.82	77.66	78.17	73.02	13.13	12.12	11.94
EUR	0.90	1.00	0.88	1.17	0.92	0.69	0.69	0.64	0.12	0.11	0.11
USD	1.00	1.11	0.98	1.30	1.02	0.76	0.77	0.72	0.13	0.12	0.12

*100

株式情報

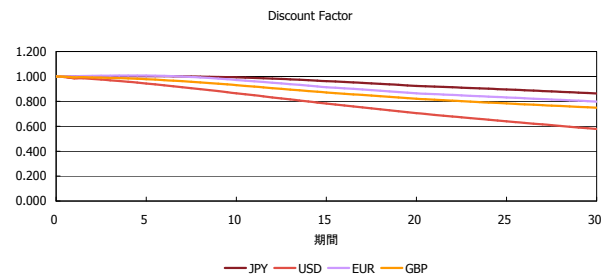
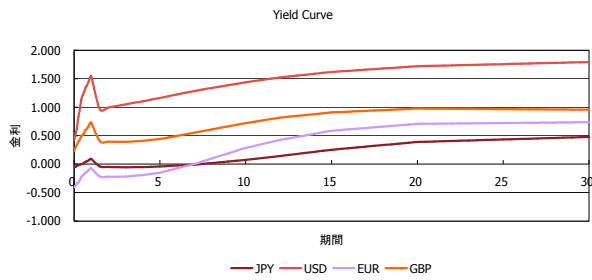
INDEX	日経225	前日比	TOPIX	前日比	JASDAQ	前日比	ダウ	前日比	S&P500	前日比	FT100	前日比
	16,765	-114	1,317	12	2,458	6	18,533	4	2,178	2	6,851	42

出所：Bloombergよりかえてキャピタルマネジメントにて作成

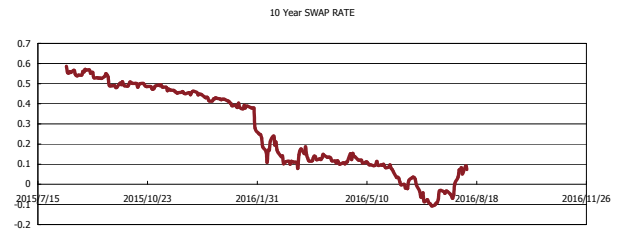
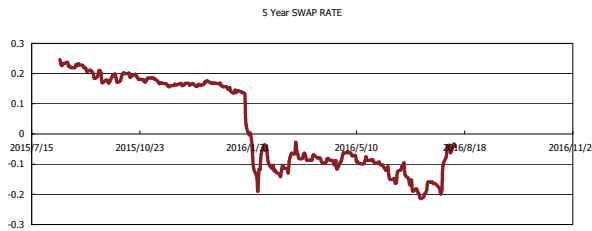
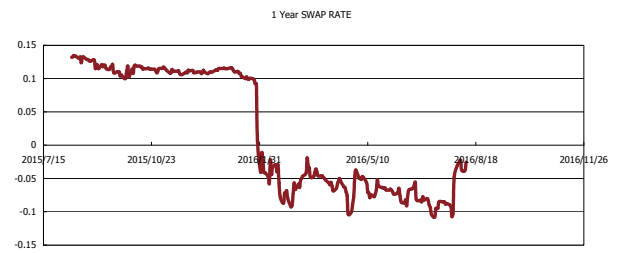
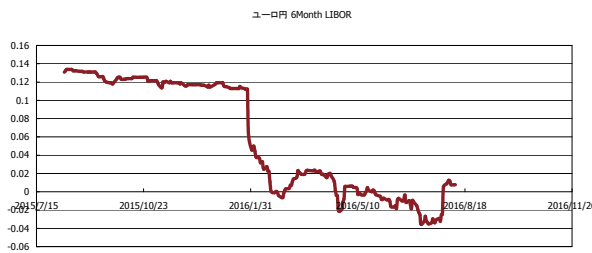


Kaede Market Report

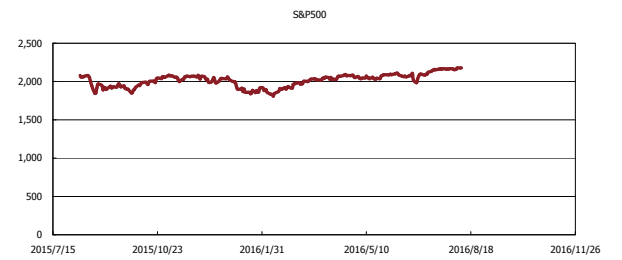
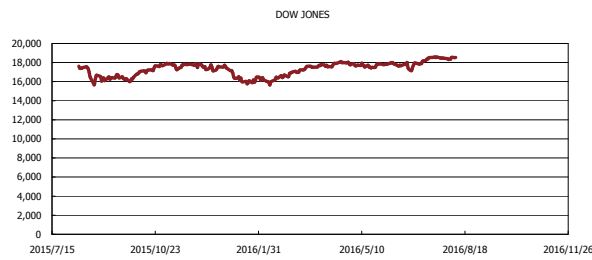
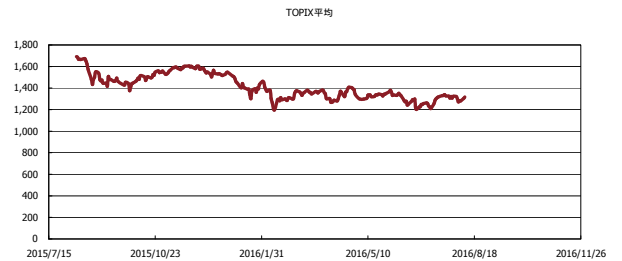
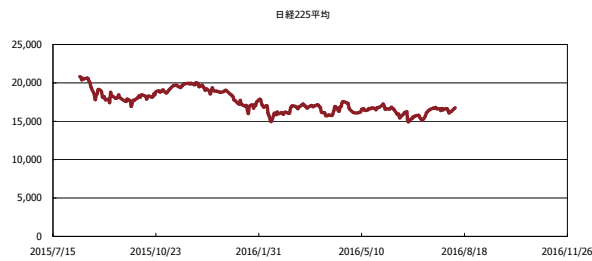
金利情報：Yield Curve



金利情報：ヒストリカル・データ



株価データ：ヒストリカル・データ



出所：Bloombergよりかえてキャピタルマネジメントにて作成