



## Kaede Market Report

## 金利情報

LIBOR	ACT/360							
	JPY	前日比	USD	前日比	EUR	前日比	GBP	前日比
O/N	-0.069	-0.00757	0.4191	-0.0011	-0.39929	0.00071	0.22938	0
1W	-0.07529	-0.009	0.4427	-0.00075	-0.38714	0	0.24688	0
1M	-0.05857	0.00129	0.50665	-0.001	-0.37071	0.00143	0.27938	-0.00125
2M	-0.02586	0.00285	0.63255	0.00375	-0.33971	0	0.33475	-0.00375
3M	-0.02079	0	0.81825	0.00125	-0.31929	0	0.38875	0.00312
6M	0.00343	-0.00393	1.2067	0.00275	-0.20129	-0.00286	0.50463	0.0025
1Y	0.09529	0.00215	1.5257	0.0062	-0.07257	0	0.721	0.00437

TBOR	ACT/365	
	JPY	前日比
O/N	-	-
1W	0.01364	#VALUE!
1M	0.03182	#VALUE!
2M	0.04909	#VALUE!
3M	0.06	#VALUE!
6M	0.10909	#VALUE!
1Y	0.13091	#VALUE!

## Swap Rate

Swap Rate	ACT/360							
	JPY	前日比	USD	前日比	EUR	前日比	GBP	前日比
1Y	-0.02125	0.005	0.891	-0.034	-0.21	-0.002	0.438	0.001
18M	-0.03875	0.00375	0.92515	-0.0366	-0.223	-0.003	0.415	-0.0016
2Y	-0.0462	0.0038	0.9593	-0.0392	-0.2283	-0.0073	0.401	-0.002
3Y	-0.055	0.005	1.0118	-0.0452	-0.2183	0.0004	0.4	-0.005
4Y	-0.0562	0.0038	1.0657	-0.0473	-0.2014	-0.0003	0.431	-0.002
5Y	-0.0487	0.0025	1.1218	-0.0495	-0.1513	-0.019	0.454	-0.012
7Y	-0.0175	0	1.241	-0.05	-0.004	-0.021	0.541	-0.0101
10Y	0.0575	-0.0038	1.398	-0.045	0.2809	0.0029	0.673	-0.0141
12Y	0.1175	-0.0075	1.481	-0.0443	0.419	-0.022	0.756	-0.005
15Y	0.2188	-0.0125	1.5717	-0.044	0.5788	-0.0212	0.836	-0.002
20Y	0.34	-0.02	1.668	-0.047	0.7048	-0.0212	0.905	0.002
30Y	0.39375	-0.05005	1.7368	-0.0497	0.737	-0.017	0.866	0.007

無担コール/O/N	前日比	
	当日	前日比
Bid	-0.035	#VALUE!
Ask	-0.035	#VALUE!

プライムレート	前日比	
	当日	前日比
短ブラ	1.475	#VALUE!
長ブラ	0.95	0

国債先物	前日比	
	当日	前日比
10年先物	151.61	#VALUE!

## 格付利回り情報：日本証券業協会

R&I	格付				
	AAA	AA	A	BBB	BB
1Y		0.07	0.11	0.43	
2Y		0.09	0.13	0.38	
3Y		0.11	0.16	0.50	1.57
4Y		0.12	0.20	0.64	1.58
5Y		0.14	0.25	0.85	
6Y		0.15	0.25	0.49	
7Y		0.14	0.32	0.51	
8Y		0.17	0.36	0.51	
9Y		0.20	0.40	0.55	
10Y		0.26	0.46		
15Y		0.40	0.56	#N/A	Sec
20Y		0.75	1.03	1.40	#N/A

JCR	格付				
	AAA	AA	A	BBB	BB
1Y	0.09	0.10	0.16	0.44	14.26
2Y	0.08	0.11	0.20	0.40	
3Y	0.07	0.15	0.27	0.27	
4Y	0.08	0.17	0.31	0.36	9.24
5Y	0.12	0.21	0.35	1.20	
6Y	0.15	0.19	0.42	0.61	
7Y	0.14	0.24	0.39	0.54	#N/A
8Y	0.11	0.33	0.46		#N/A
9Y	0.14	0.35	0.58	0.44	#N/A
10Y		0.42	0.51		#N/A
15Y	0.39		0.88	#N/A	Sec
20Y	0.73	1.06	1.40	#N/A	Sec

## 為替情報

	USD	EUR	JPY	GBP	CHF	CAD	AUD	NZD	HKD	NOK	SEK
SEK	8.45	9.44	8.35	10.92	8.67	6.53	6.46	6.08	1.09	1.03	1.00
NOK	8.21	9.17	8.11	10.61	8.43	6.34	6.28	5.91	1.06	1.00	0.97
HKD	7.76	8.66	7.66	10.02	7.96	5.99	5.93	5.58	1.00	0.94	0.92
NZD	1.39	1.56	0.01	1.79	1.43	1.07	1.06	1.00	0.18	0.17	0.16
AUD	1.31	1.46	1.29	1.69	1.34	1.01	1.00	0.94	0.17	0.16	0.15
CAD	1.30	1.45	1.28	1.67	1.33	1.00	0.99	0.93	0.17	0.16	0.15
CHF	0.97	1.09	0.96	1.26	1.00	0.75	0.75	0.70	0.13	0.12	0.12
GBP	0.77	0.86	0.76	1.00	0.79	0.60	0.59	0.56	0.10	0.09	0.09
JPY	101.29	113.07	1.00	130.87	103.93	78.19	77.46	72.90	13.06	12.34	11.98
EUR	0.90	1.00	0.88	1.16	0.92	0.69	0.69	0.64	0.12	0.11	0.11
USD	1.00	1.12	0.99	1.29	1.03	0.77	0.76	0.72	0.13	0.12	0.12

\*100

## 株式情報

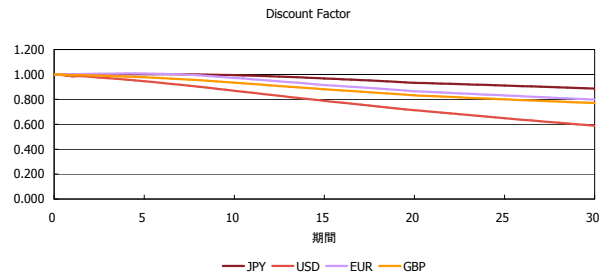
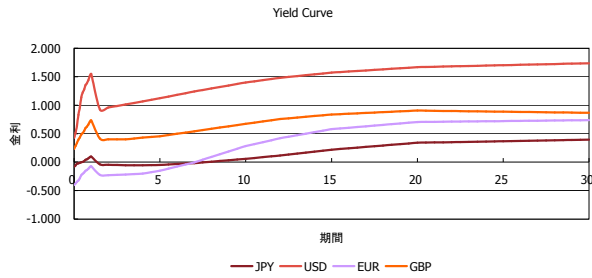
INDEX	日経225	前日比	TOPIX	前日比	JASDAQ	前日比	ダウ	前日比	S&P500	前日比	FT100	前日比
	16,920	-185	1,323	8	2,465	7	18,576	-37	2,180	-2	6,916	1

出所：Bloombergよりかえてキャピタルマネジメントにて作成

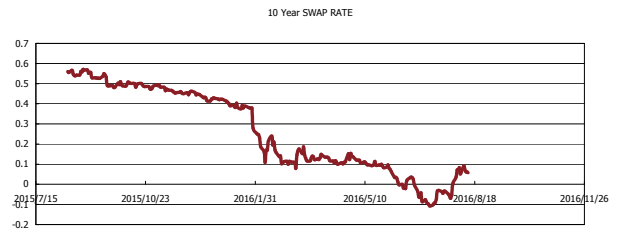
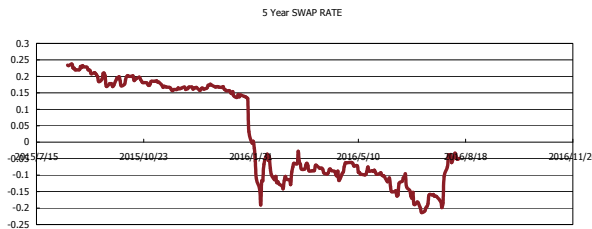
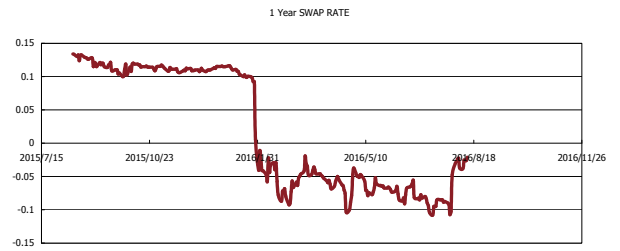
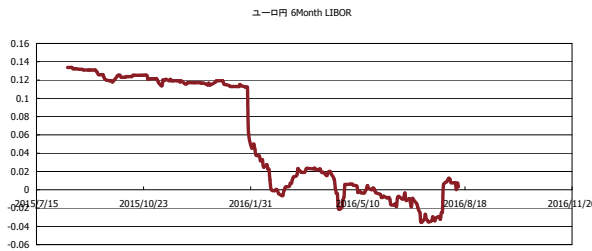


# Kaede Market Report

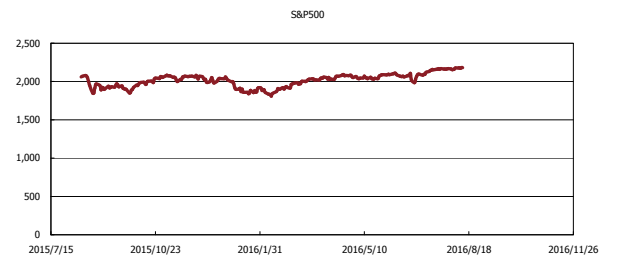
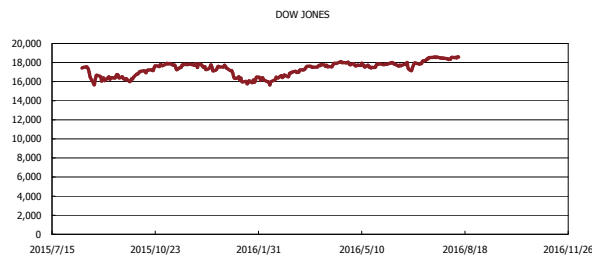
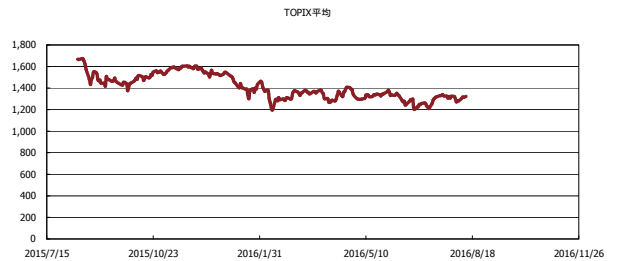
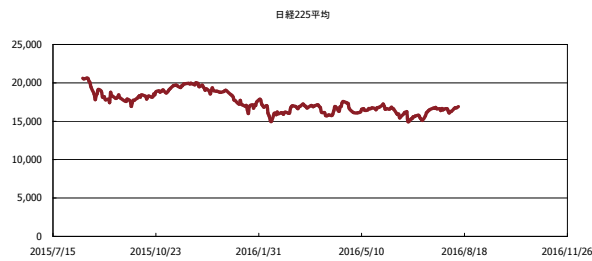
## 金利情報：Yield Curve



## 金利情報：ヒストリカル・データ



## 株価データ：ヒストリカル・データ



出所：Bloombergよりかえてキャピタルマネジメントにて作成