



Kaede Market Report

金利情報

LIBOR	ACT/360							
	JPY	前日比	USD	前日比	EUR	前日比	GBP	前日比
O/N	-0.07829	-0.00929	0.41889	-0.00021	-0.4	-0.00071	0.22938	0
1W	-0.06743	0.00786	0.44078	-0.00192	-0.38714	0	0.24188	-0.005
1M	-0.07	-0.01143	0.50744	0.00079	-0.37143	-0.00072	0.27313	-0.00625
2M	-0.03157	-0.00571	0.63206	-0.00049	-0.34129	-0.00158	0.33225	-0.0025
3M	-0.02471	-0.00392	0.80411	-0.01414	-0.32143	-0.00214	0.38563	-0.00312
6M	0.005	0.00157	1.19744	-0.00926	-0.20214	-0.00085	0.5065	0.00187
1Y	0.10286	0.00757	1.50661	-0.01909	-0.07271	-0.00014	0.72225	0.00125

TIBOR	ACT/365	
	JPY	前日比
O/N	-	-
1W	0.01364	0
1M	0.03182	0
2M	0.04909	0
3M	0.06	0
6M	0.10909	0
1Y	0.13091	0

Swap Rate

Swap Rate	ACT/360							
	JPY	前日比	USD	前日比	EUR	前日比	GBP	前日比
1Y	-0.00875	0.0125	0.8855	-0.0055	-0.2075	0.0025	0.429	-0.009
18M	-0.0225	0.01625	0.92245	-0.0027	-0.217	0.006	0.405	-0.01
2Y	-0.0263	0.0199	0.9594	1E-04	-0.2205	0.0078	0.395	-0.006
3Y	-0.0337	0.0213	1.0195	0.0077	-0.211	0.0073	0.398	-0.002
4Y	-0.0325	0.0237	1.0813	0.0156	-0.1847	0.0167	0.429	-0.002
5Y	-0.0237	0.025	1.1455	0.0237	-0.135	0.0163	0.463	0.009
7Y	-0.01125	0.00625	1.2735	0.0325	0.02	0.024	0.5515	0.0105
10Y	0.0775	0.02	1.4355	0.0375	0.292	0.0111	0.695	0.022
12Y	0.1325	0.015	1.5216	0.0406	0.448	0.029	0.781	0.025
15Y	0.225	0.0062	1.6125	0.0408	0.6072	0.0284	0.862	0.026
20Y	0.3388	-0.0012	1.7118	0.0438	0.7332	0.0284	0.9145	0.0095
30Y	0.3819	-0.01185	1.7833	0.0465	0.764	0.027	0.902	0.036

無担コールO/N	ACT/365	
	当日	前日比
Bid	-0.05	-0.015
Ask	-0.04152	-0.00652

プライムレート	ACT/365	
	当日	前日比
短ブラ	1.475	0
長ブラ	0.95	0

国債先物	ACT/365	
	当日	前日比
10年先物	151.35	-0.26

格付利回り情報：日本証券業協会

R&I	R&I				
	AAA	AA	A	BBB	BB
1Y		0.08	0.12	0.42	
2Y		0.10	0.14	0.39	
3Y		0.12	0.18	0.50	1.57
4Y		0.14	0.21	0.65	1.59
5Y		0.16	0.27	0.87	
6Y		0.17	0.27	0.51	
7Y		0.16	0.34	0.53	
8Y		0.19	0.38	0.53	
9Y		0.22	0.42	0.57	
10Y		0.28	0.48		
15Y		0.41	0.57	#N/A	Sec
20Y		0.74	1.02	1.41	#N/A

JCR	JCR				
	AAA	AA	A	BBB	BB
1Y	0.09	0.10	0.16	0.45	14.30
2Y	0.09	0.12	0.21	0.42	
3Y	0.08	0.16	0.28	0.28	
4Y	0.10	0.19	0.32	0.38	9.25
5Y	0.14	0.23	0.37	1.22	
6Y	0.17	0.21	0.44	0.63	
7Y	0.17	0.27	0.41	0.56	#N/A
8Y	0.12	0.35	0.48		#N/A
9Y	0.15	0.37	0.60	0.46	#N/A
10Y		0.44	0.53		#N/A
15Y	0.40		0.90	#N/A	Sec
20Y	0.72	1.05	1.41	#N/A	Sec

為替情報

	USD	EUR	JPY	GBP	CHF	CAD	AUD	NZD	HKD	NOK	SEK
SEK	8.46	9.46	8.35	10.89	8.69	6.54	6.49	6.10	1.09	1.03	1.00
NOK	8.21	9.19	8.11	10.58	8.44	6.36	6.30	5.92	1.06	1.00	0.97
HKD	7.76	8.67	7.66	9.99	7.97	6.00	5.95	5.59	1.00	0.94	0.92
NZD	1.39	1.55	0.01	1.79	1.43	1.07	1.06	1.00	0.18	0.17	0.16
AUD	1.30	1.46	1.29	1.68	1.34	1.01	1.00	0.94	0.17	0.16	0.15
CAD	1.29	1.45	1.28	1.66	1.33	1.00	0.99	0.93	0.17	0.16	0.15
CHF	0.97	1.09	0.96	1.25	1.00	0.75	0.75	0.70	0.13	0.12	0.12
GBP	0.78	0.87	0.77	1.00	0.80	0.60	0.60	0.56	0.10	0.09	0.09
JPY	101.26	113.25	1.00	130.41	104.09	78.36	77.71	73.01	13.06	12.33	11.97
EUR	0.89	1.00	0.88	1.15	0.92	0.69	0.69	0.64	0.12	0.11	0.11
USD	1.00	1.12	0.99	1.29	1.03	0.77	0.77	0.72	0.13	0.12	0.12

*100

株式情報

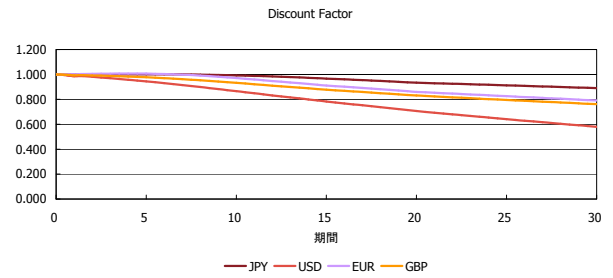
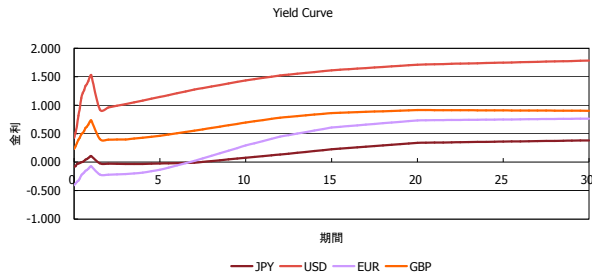
	日経225	前日比	TOPIX	前日比	JASDAQ	前日比	ダウ	前日比	S&P500	前日比	FT100	前日比
INDEX	16,870	50	1,317	-7	2,468	2	18,636	60	2,186	6	6,941	25

出所：Bloombergよりかえてキャピタルマネジメントにて作成

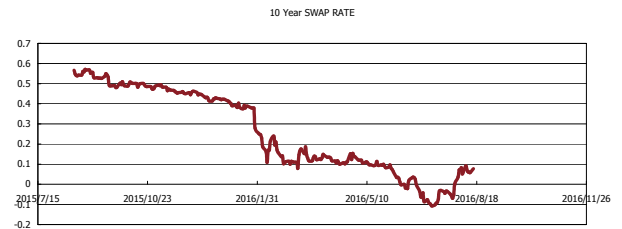
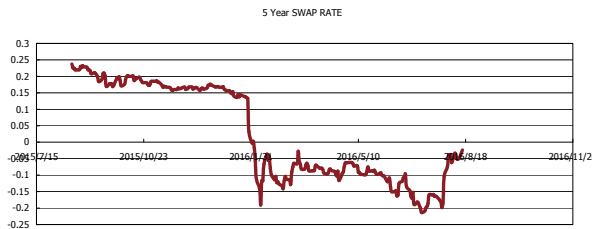
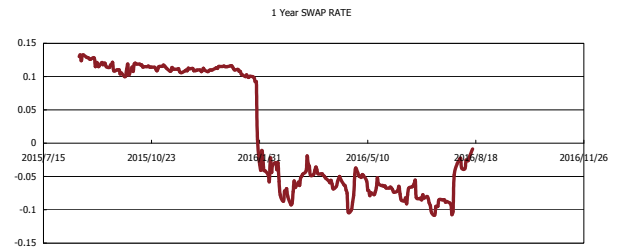
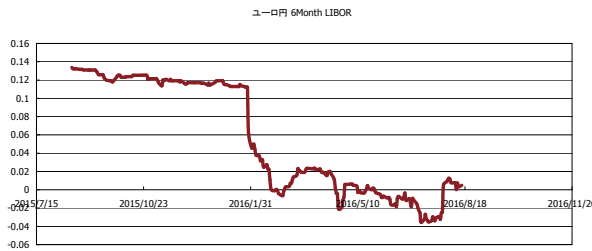


Kaede Market Report

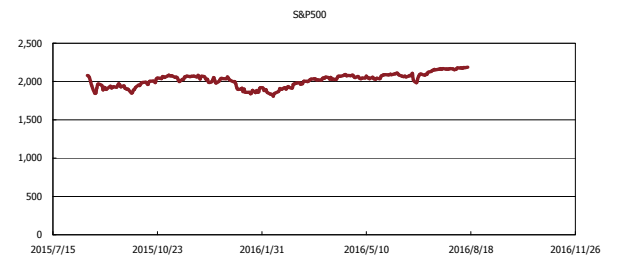
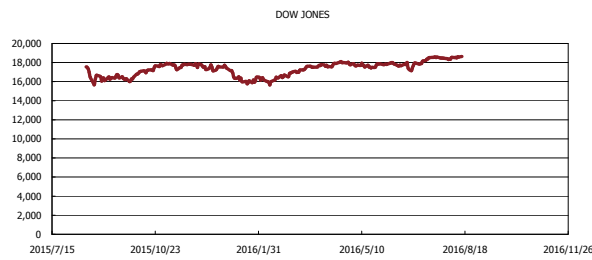
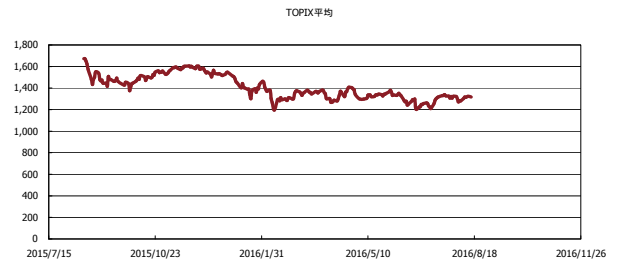
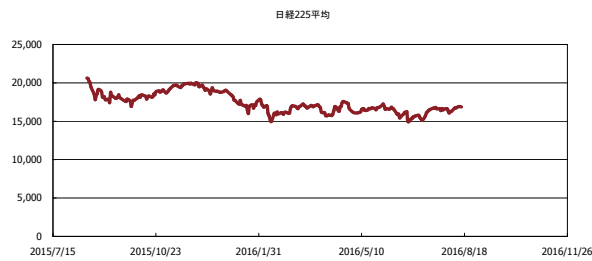
金利情報：Yield Curve



金利情報：ヒストリカル・データ



株価データ：ヒストリカル・データ



出所：Bloombergよりかえてキャピタルマネジメントにて作成