



Kaede Market Report

金利情報

LIBOR	ACT/360							
	JPY	前日比	USD	前日比	EUR	前日比	GBP	前日比
O/N	-0.03829	0.04	0.41778	-0.00111	-0.4	0	0.22938	0
1W	-0.04957	0.01786	0.44133	0.00055	-0.38714	0	0.24188	0
1M	-0.04814	0.02186	0.50744	0	-0.37143	0	0.27688	0.00375
2M	-0.01729	0.01428	0.63183	-0.00023	-0.34143	-0.00014	0.33438	0.00213
3M	-0.01329	0.01142	0.80128	-0.00283	-0.32157	-0.00014	0.38438	-0.00125
6M	0.01036	0.00536	1.19456	-0.00288	-0.20214	0	0.50588	-0.00062
1Y	0.10214	-0.00072	1.49822	-0.00839	-0.07271	0	0.72225	0

TBOR	ACT/365	
	JPY	前日比
O/N	-	-
1W	0.01364	0
1M	0.03182	0
2M	0.04909	0
3M	0.06	0
6M	0.10909	0
1Y	0.13091	0

Swap Rate

Swap Rate	ACT/360							
	JPY	前日比	USD	前日比	EUR	前日比	GBP	前日比
1Y	-0.0175	-0.00875	0.9	0.0145	-0.204	0.0035	0.439	0.01
18M	-0.03375	-0.01125	0.93915	0.0167	-0.213	0.0004	0.417	0.012
2Y	-0.0413	-0.015	0.9783	0.0189	-0.216	0.0045	0.405	0.01
3Y	-0.0488	-0.0151	1.0395	0.02	-0.21	0.001	0.411	0.013
4Y	-0.0475	-0.015	1.1004	0.0191	-0.1763	0.0084	0.444	0.015
5Y	-0.0387	-0.015	1.1623	0.0168	-0.128	0.007	0.487	0.024
7Y	-0.0062	0.00505	1.2855	0.012	0.036	0.016	0.579	0.0275
10Y	0.07	-0.0075	1.4395	0.004	0.321	0.029	0.732	0.037
12Y	0.13	-0.0025	1.5219	0.0003	0.475	0.027	0.817	0.036
15Y	0.23	0.005	1.6125	0	0.635	0.0278	0.897	0.035
20Y	0.3525	0.0137	1.7103	-0.0015	0.76	0.0268	0.944	0.0295
30Y	0.40625	0.02435	1.78	-0.0033	0.791	0.027	0.924	0.022

無担コールO/N	ACT/365	
	当日	前日比
Bid	-0.045	-0.00348
Ask	-0.03665	0.00487

プライムレート	ACT/365	
	当日	前日比
短ブラ	1.475	0
長ブラ	0.95	0

国債先物	ACT/365	
	当日	前日比
10年先物	151.51	0.16

格付利回り情報：日本証券業協会

R&I	格付				
	AAA	AA	A	BBB	BB
1Y		0.07	0.11	0.42	
2Y		0.09	0.14	0.38	
3Y		0.11	0.17	0.49	1.57
4Y		0.13	0.21	0.65	1.59
5Y		0.15	0.26	0.87	
6Y		0.16	0.26	0.50	
7Y		0.15	0.33	0.52	
8Y		0.18	0.37	0.52	
9Y		0.21	0.41	0.56	
10Y		0.27	0.47		
15Y		0.42	0.58	#N/A	Sec
20Y		0.76	1.04	1.43	#N/A

JCR	格付				
	AAA	AA	A	BBB	BB
1Y	0.09	0.10	0.16	0.44	14.32
2Y	0.09	0.12	0.20	0.41	
3Y	0.08	0.15	0.27	0.27	
4Y	0.09	0.18	0.32	0.37	9.25
5Y	0.14	0.22	0.37	1.21	
6Y	0.17	0.21	0.43	0.62	
7Y	0.16	0.26	0.40	0.55	#N/A
8Y	0.11	0.34	0.47		#N/A
9Y	0.14	0.36	0.59	0.45	#N/A
10Y		0.43	0.52		#N/A
15Y	0.40		0.90	#N/A	Sec
20Y	0.74	1.07	1.43	#N/A	Sec

為替情報

	USD	EUR	JPY	GBP	CHF	CAD	AUD	NZD	HKD	NOK	SEK
SEK	8.42	9.49	8.39	10.98	8.75	6.54	6.48	6.13	1.09	1.03	1.00
NOK	8.20	9.24	8.17	10.69	8.52	6.37	6.31	5.97	1.06	1.00	0.97
HKD	7.75	8.75	7.73	10.12	8.06	6.03	5.97	5.65	1.00	0.95	0.92
NZD	1.37	1.55	0.01	1.79	1.43	1.07	1.06	1.00	0.18	0.17	0.16
AUD	1.30	1.47	1.30	1.70	1.35	1.01	1.00	0.95	0.17	0.16	0.15
CAD	1.29	1.45	1.28	1.68	1.34	1.00	0.99	0.94	0.17	0.16	0.15
CHF	0.96	1.08	0.96	1.25	1.00	0.75	0.74	0.70	0.12	0.12	0.11
GBP	0.77	0.86	0.76	1.00	0.80	0.60	0.59	0.56	0.10	0.09	0.09
JPY	100.31	113.14	1.00	130.86	104.29	77.99	77.19	73.04	12.94	12.24	11.92
EUR	0.89	1.00	0.88	1.16	0.92	0.69	0.68	0.65	0.11	0.11	0.11
USD	1.00	1.13	1.00	1.30	1.04	0.78	0.77	0.73	0.13	0.12	0.12

*100

株式情報

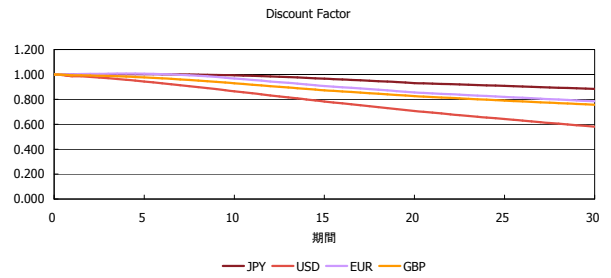
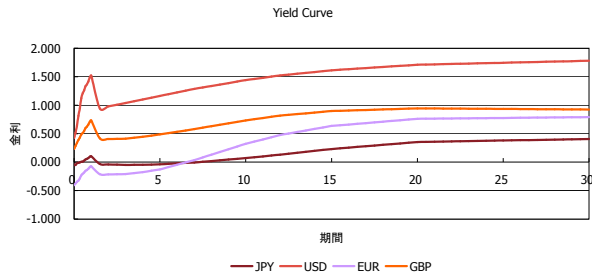
INDEX	日経225	前日比	TOPIX	前日比	JASDAQ	前日比	ダウ	前日比	S&P500	前日比	FT100	前日比
	16,597	273	1,298	-18	2,458	-10	18,552	-84	2,177	-9	6,894	-47

出所：Bloombergよりかえてキャピタルマネジメントにて作成

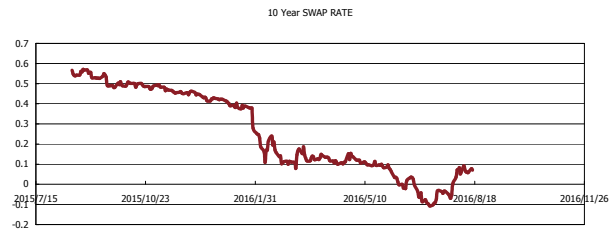
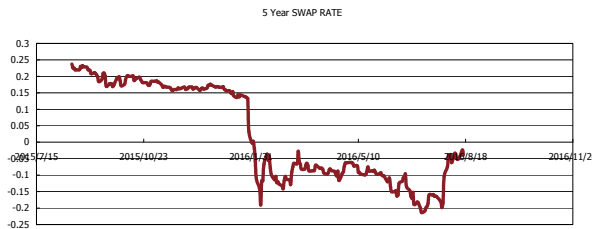
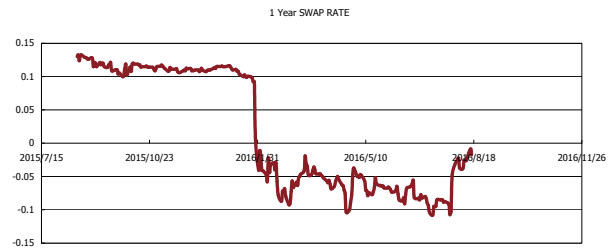
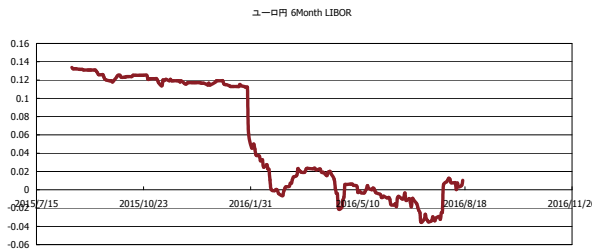


Kaede Market Report

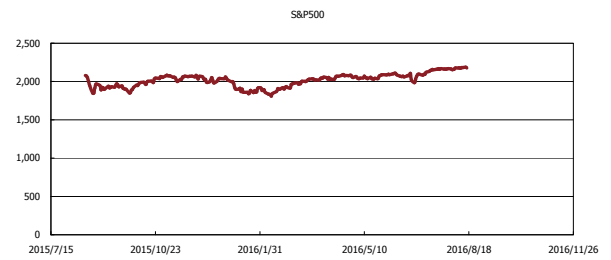
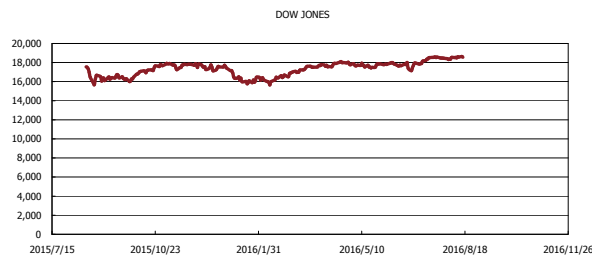
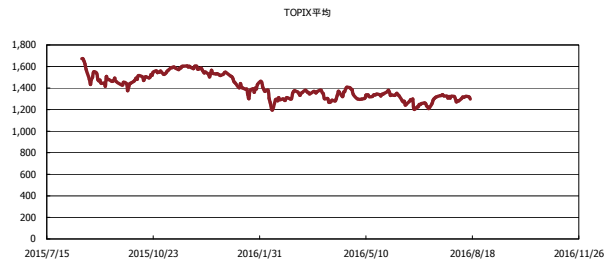
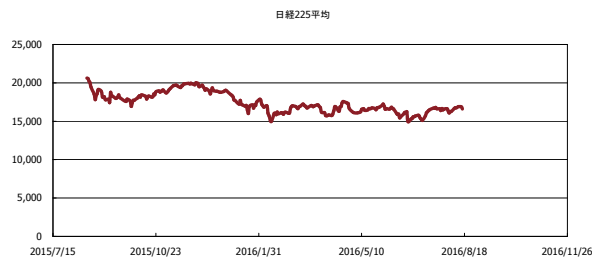
金利情報：Yield Curve



金利情報：ヒストリカル・データ



株価データ：ヒストリカル・データ



出所：Bloombergよりかえてキャピタルマネジメントにて作成