



## Kaede Market Report

## 金利情報

LIBOR	ACT/360							
	JPY	前日比	USD	前日比	EUR	前日比	GBP	前日比
O/N	-0.03829	-0.01715	0.41722	0	-0.40071	-0.00071	0.22938	0
1W	-0.05171	-0.01785	0.44106	0.00028	-0.38714	0	0.24219	0.00063
1M	-0.071	-0.01714	0.51244	-0.00167	-0.37143	0	0.27656	0.00343
2M	-0.03086	-0.01143	0.63928	0.00361	-0.34157	-0.00014	0.33881	0.00531
3M	-0.02579	-0.00893	0.811	-0.00028	-0.32029	-0.00015	0.38781	0.00468
6M	0.00286	-0.0075	1.21011	0.00333	-0.20229	-0.00015	0.51313	0.00213
1Y	0.09886	-0.00328	1.51544	-0.00417	-0.07343	-0.00072	0.73381	0.00781

TBOR	ACT/365	
	JPY	前日比
O/N	-	-
1W	0.01364	0
1M	0.03182	0
2M	0.04909	0
3M	0.06	0
6M	0.10909	0
1Y	0.13091	0

## Swap Rate

Swap Rate	ACT/360							
	JPY	前日比	USD	前日比	EUR	前日比	GBP	前日比
1Y	-0.02625	-0.01	0.897	-0.008	-0.206	-0.001	0.453	0.011
18M	-0.04625	-0.01375	0.929	-0.0115	-0.214	-0.001	0.429	0.0026
2Y	-0.055	-0.015	0.961	-0.015	-0.214	-0.002	0.415	0
3Y	-0.06125	-0.01495	1.0158	-0.0185	-0.213	-0.002	0.417	-0.002
4Y	-0.055	-0.0138	1.074	-0.0197	-0.1821	0.0009	0.442	-0.001
5Y	-0.04125	-0.01255	1.1341	-0.0189	-0.144	-0.013	0.486	-0.004
7Y	-0.005	-0.0138	1.2588	-0.014	0.005	-0.02	0.5605	-0.0115
10Y	0.08125	-0.00625	1.4125	-0.01	0.283	-0.027	0.705	-0.017
12Y	0.1425	-0.0063	1.4916	-0.0113	0.426	-0.029	0.798	-0.011
15Y	0.245	-0.0025	1.5802	-0.0083	0.584	-0.031	0.876	-0.015
20Y	0.37125	5E-05	1.6783	-0.002	0.706	-0.032	0.9115	-0.0225
30Y	0.44875	0.00495	1.7455	0	0.732	-0.034	0.903	-0.024

## 無担コールO/N

無担コールO/N	当日	前日比
	Bid	-0.04375
Ask	-0.04375	0.00016

## プライムレート

プライムレート	当日	前日比
	短ブラ	1.475
長ブラ	0.95	0

## 国債先物

国債先物	当日	前日比
	10年先物	151.39

## 格付利回り情報：日本証券業協会

## R&amp;I

	AAA	AA	A	BBB	BB
1Y		0.07	0.11	0.41	
2Y		0.09	0.13	0.37	
3Y		0.11	0.17	0.49	1.57
4Y		0.13	0.21	0.64	1.58
5Y		0.16	0.27	0.87	
6Y		0.17	0.27	0.50	
7Y		0.16	0.34	0.53	
8Y		0.19	0.39	0.53	
9Y		0.22	0.43	0.58	
10Y		0.29	0.49		
15Y		0.43	0.59		#N/A Sec
20Y		0.75	1.03	1.43	#N/A Sec

## JCR

	AAA	AA	A	BBB	BB
1Y	0.08	0.09	0.16	0.44	13.75
2Y	0.08	0.11	0.19	0.40	
3Y	0.08	0.15	0.27	0.26	
4Y	0.09	0.18	0.32	0.37	9.20
5Y	0.14	0.22	0.37	1.22	
6Y	0.17	0.21	0.44	0.62	
7Y	0.17	0.27	0.41	0.56	#N/A Sec
8Y	0.12	0.35	0.48		#N/A Sec
9Y	0.15	0.37	0.60	0.46	#N/A Sec
10Y		0.45	0.54		#N/A Sec
15Y	0.42		0.92	#N/A Sec	#N/A Sec
20Y	0.73	1.06	1.43	#N/A Sec	#N/A Sec

## 為替情報

	USD	EUR	JPY	GBP	CHF	CAD	AUD	NZD	HKD	NOK	SEK
SEK	8.35	9.48	8.35	10.99	8.75	6.53	6.42	6.08	1.08	1.02	1.00
NOK	8.15	9.26	8.16	10.73	8.54	6.38	6.27	5.94	1.05	1.00	0.98
HKD	7.75	8.80	7.76	10.21	8.12	6.07	5.96	5.65	1.00	0.95	0.93
NZD	1.37	1.56	0.01	1.81	1.44	1.07	1.05	1.00	0.18	0.17	0.16
AUD	1.30	1.48	1.30	1.71	1.36	1.02	1.00	0.95	0.17	0.16	0.16
CAD	1.28	1.45	1.28	1.68	1.34	1.00	0.98	0.93	0.16	0.16	0.15
CHF	0.95	1.08	0.96	1.26	1.00	0.75	0.73	0.70	0.12	0.12	0.11
GBP	0.76	0.86	0.76	1.00	0.80	0.59	0.58	0.55	0.10	0.09	0.09
JPY	99.89	113.42	1.00	131.54	104.67	78.16	76.79	72.80	12.88	12.25	11.97
EUR	0.88	1.00	0.88	1.16	0.92	0.69	0.68	0.64	0.11	0.11	0.11
USD	1.00	1.14	1.00	1.32	1.05	0.78	0.77	0.73	0.13	0.12	0.12

\*100

## 株式情報

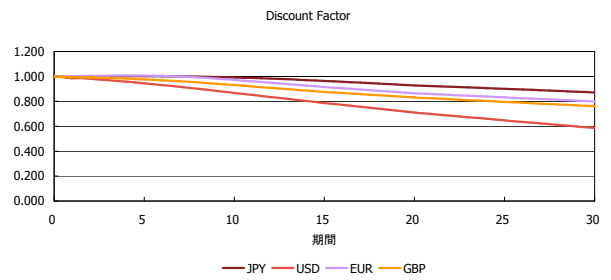
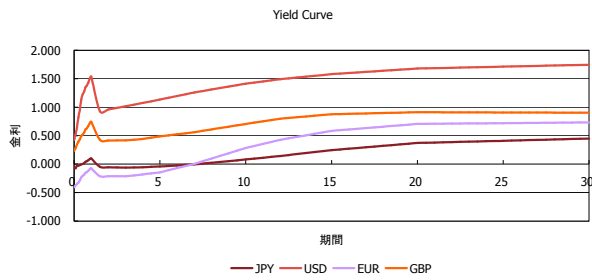
	日経225	前日比	TOPIX	前日比	JASDAQ	前日比	ダウ	前日比	S&P500	前日比	FT100	前日比
INDEX	16,486	260	1,291	-20	2,442	-13	18,598	24	2,184	4	6,869	10

出所：Bloombergよりかえてキャピタルマネジメントにて作成

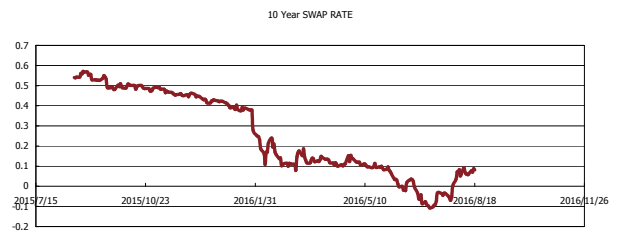
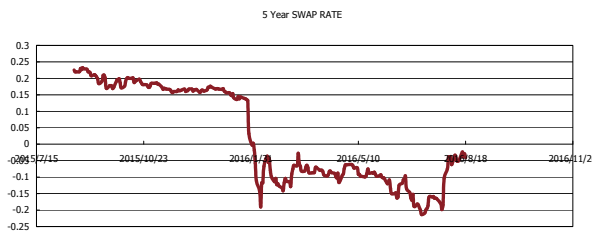
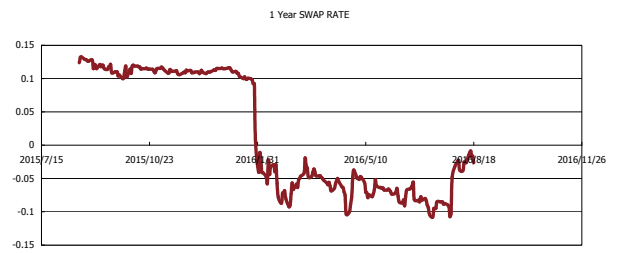
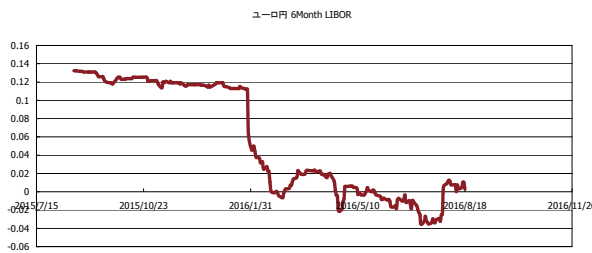


# Kaede Market Report

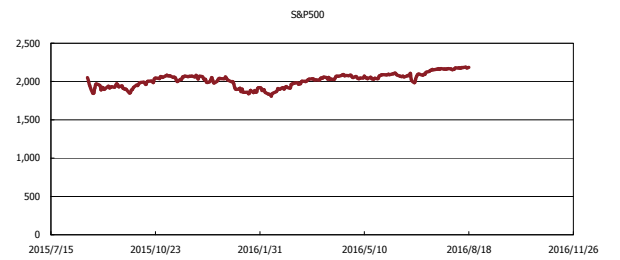
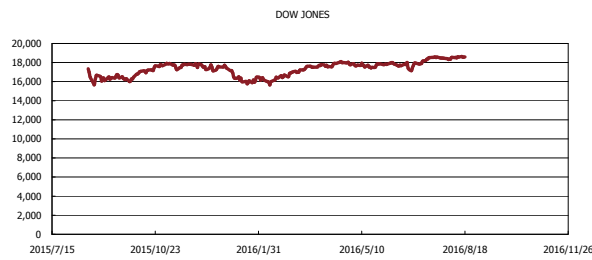
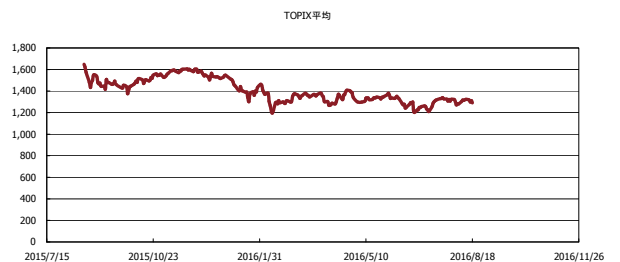
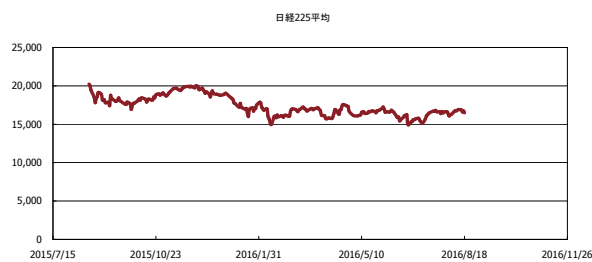
## 金利情報：Yield Curve



## 金利情報：ヒストリカル・データ



## 株価データ：ヒストリカル・データ



出所：Bloombergよりかえてキャピタルマネジメントにて作成