



Kaede Market Report

金利情報

LIBOR	ACT/360							
	JPY	前日比	USD	前日比	EUR	前日比	GBP	前日比
O/N	-0.056	-0.00357	0.41667	0.00111	-0.40071	0.00058	0.22938	0
1W	-0.06457	-0.00143	0.44467	0.00195	-0.38714	0	0.24219	0
1M	-0.06243	-0.00572	0.52217	0.00111	-0.37143	0	0.27406	-0.0025
2M	-0.02657	-0.00286	0.64733	0.00055	-0.34157	0	0.33419	-0.00212
3M	-0.02329	-0.00465	0.82544	0.00833	-0.32029	0	0.3875	0
6M	0.00357	-0.00322	1.229	0.01444	-0.20229	0	0.51875	0.0025
1Y	0.09743	-0.00286	1.53294	0.00972	-0.072	0.00071	0.73181	-0.0025

TBOR	ACT/365	
	JPY	前日比
O/N	-	-
1W	0.01364	0
1M	0.03182	0
2M	0.04909	0
3M	0.06	0
6M	0.10909	0
1Y	0.13091	0

Swap Rate

Swap Rate	ACT/360							
	JPY	前日比	USD	前日比	EUR	前日比	GBP	前日比
1Y	-0.03125	-0.0025	0.9298	0.0043	0.2	-0.0023	0.445	-0.002
18M	-0.04875	0	0.96215	-0.0011	-0.207	-0.003	0.431	-0.002
2Y	-0.0575	0.00125	0.9945	-0.0065	-0.207	-0.0045	0.42	-0.004
3Y	-0.06125	0.00375	1.0456	-0.0159	-0.199	-0.001	0.422	-0.008
4Y	-0.05375	0.005	1.0985	-0.0228	-0.1761	-0.0086	0.449	-0.011
5Y	-0.03875	0.00625	1.1517	-0.0287	-0.135	-0.014	0.484	-0.024
7Y	0.005	0.00875	1.2615	-0.036	0.0187	-0.0173	0.576	-0.027
10Y	0.08875	0.01	1.3998	-0.0425	0.2884	-0.0334	0.7229	-0.0411
12Y	0.15	0.01125	1.4733	-0.0462	0.427	-0.038	0.812	-0.037
15Y	0.25125	0.01375	1.5543	-0.0497	0.583	-0.041	0.894	-0.036
20Y	0.3725	0.015	1.6403	-0.0552	0.704	-0.044	0.936	-0.04
30Y	0.42	-0.0075	1.6988	-0.0602	0.73	-0.045	0.918	-0.038

無担コールO/N	ACT/365	
	当日	前日比
Bid	-0.06	-0.02
Ask	-0.04661	-0.00661

プライムレート	ACT/365	
	当日	前日比
短ブラ	1.475	0
長ブラ	0.95	0

国債先物	ACT/365	
	当日	前日比
10年先物	151.31	-0.14

格付利回り情報：日本証券業協会

R&I	R&I				
	AAA	AA	A	BBB	BB
1Y		0.07	0.11	0.41	
2Y		0.09	0.13	0.38	
3Y		0.11	0.17	0.49	1.57
4Y		0.13	0.21	0.64	1.59
5Y		0.16	0.27	0.87	
6Y		0.18	0.28	0.51	
7Y		0.16	0.35	0.54	
8Y		0.20	0.40	0.54	
9Y		0.23	0.44	0.59	
10Y		0.30	0.50		
15Y		0.44	0.60		#N/A Sec
20Y		0.75	1.03	1.44	#N/A Sec

JCR	JCR				
	AAA	AA	A	BBB	BB
1Y	0.08	0.09	0.16	0.46	13.43
2Y	0.09	0.12	0.20	0.40	
3Y	0.08	0.15	0.28	0.26	
4Y	0.09	0.18	0.32	0.37	9.18
5Y	0.14	0.23	0.38	1.22	
6Y	0.18	0.22	0.45	0.63	
7Y	0.18	0.28	0.42	0.57	#N/A Sec
8Y	0.13	0.36	0.49		#N/A Sec
9Y	0.16	0.38	0.61	0.47	#N/A Sec
10Y		0.46	0.55		#N/A Sec
15Y	0.43		0.93	#N/A Sec	#N/A Sec
20Y	0.74	1.06	1.44	#N/A Sec	#N/A Sec

為替情報

	USD	EUR	JPY	GBP	CHF	CAD	AUD	NZD	HKD	NOK	SEK
SEK	8.37	9.48	8.35	11.00	8.70	6.47	6.39	6.09	1.08	1.02	1.00
NOK	8.21	9.30	8.19	10.79	8.53	6.34	6.26	5.97	1.06	1.00	0.98
HKD	7.75	8.78	7.73	10.19	8.06	5.99	5.91	5.64	1.00	0.94	0.93
NZD	1.38	1.56	0.01	1.81	1.43	1.06	1.05	1.00	0.18	0.17	0.16
AUD	1.31	1.48	1.31	1.72	1.36	1.01	1.00	0.95	0.17	0.16	0.16
CAD	1.29	1.47	1.29	1.70	1.35	1.00	0.99	0.94	0.17	0.16	0.15
CHF	0.96	1.09	0.96	1.26	1.00	0.74	0.73	0.70	0.12	0.12	0.11
GBP	0.76	0.86	0.76	1.00	0.79	0.59	0.58	0.55	0.10	0.09	0.09
JPY	100.33	113.57	1.00	131.80	104.25	77.49	76.51	72.93	12.94	12.21	11.98
EUR	0.88	1.00	0.88	1.16	0.92	0.68	0.67	0.64	0.11	0.11	0.11
USD	1.00	1.13	1.00	1.31	1.04	0.77	0.76	0.73	0.13	0.12	0.12

*100

株式情報

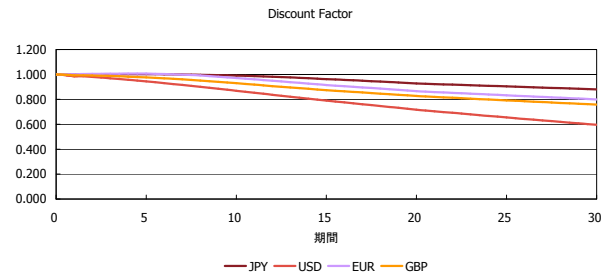
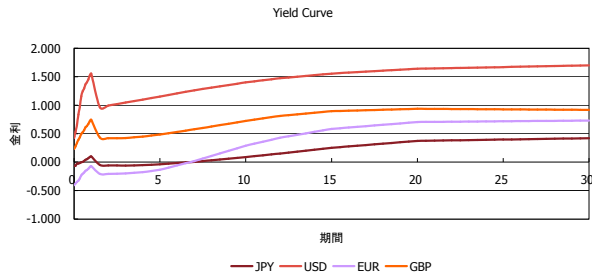
	日経225	前日比	TOPIX	前日比	JASDAQ	前日比	ダウ	前日比	S&P500	前日比	FT100	前日比
INDEX	16,598	-52	1,304	8	2,445	7	18,529	-23	2,181	-0	6,829	-30

出所：Bloombergよりかえてキャピタルマネジメントにて作成

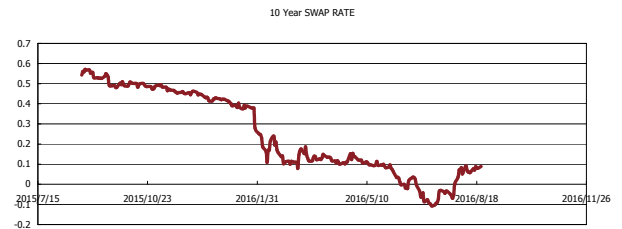
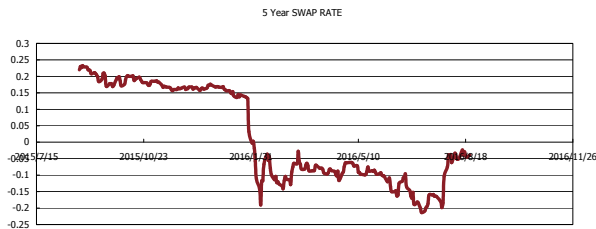
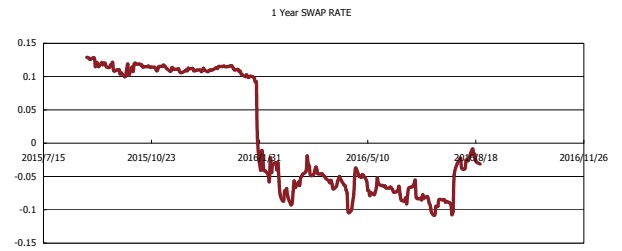
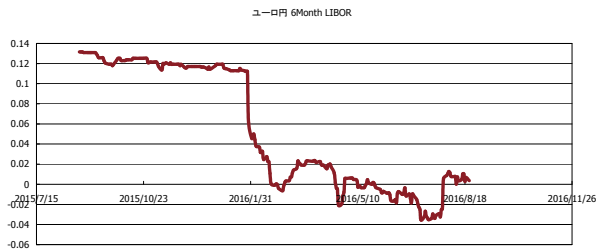


Kaede Market Report

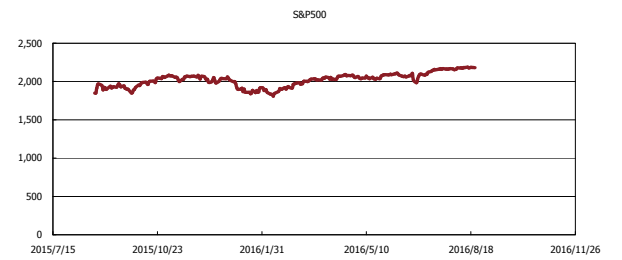
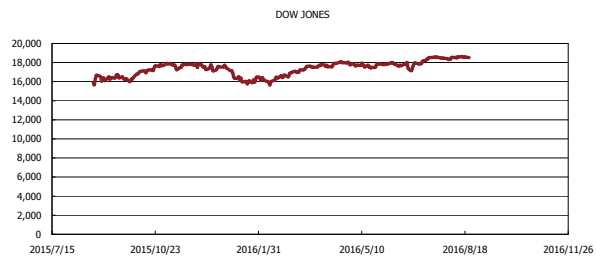
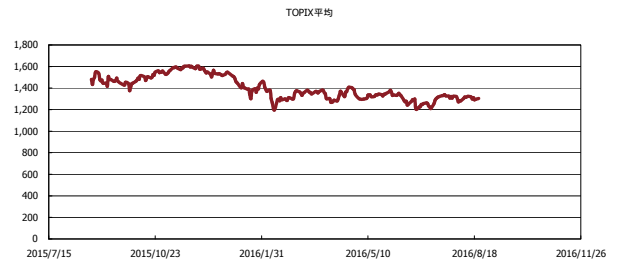
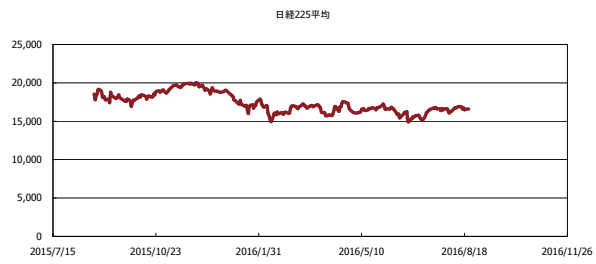
金利情報：Yield Curve



金利情報：ヒストリカル・データ



株価データ：ヒストリカル・データ



出所：Bloombergよりかえてキャピタルマネジメントにて作成