



Kaede Market Report

金利情報

LIBOR	ACT/360							
	JPY	前日比	USD	前日比	EUR	前日比	GBP	前日比
O/N	-0.04529	0.01071	0.41778	0.00111	-0.40129	-0.00058	0.22938	0
1W	-0.051	0.01357	0.44356	-0.00111	-0.38714	0	0.24219	0
1M	-0.05386	0.00857	0.52439	0.00222	-0.37143	0	0.27406	0
2M	-0.02371	0.00286	0.65511	0.00778	-0.34157	0	0.33169	-0.0025
3M	-0.02543	-0.00214	0.82544	0	-0.31886	0.00143	0.38625	-0.00125
6M	0.00143	-0.00214	1.229	0	-0.20386	-0.00157	0.51813	-0.00062
1Y	0.09743	0	1.531	-0.00194	-0.07214	-0.00014	0.73275	0.00094

TBOR	ACT/365	
	JPY	前日比
O/N	-	-
1W	0.01364	0
1M	0.03182	0
2M	0.04909	0
3M	0.06	0
6M	0.10909	0
1Y	0.13091	0

Swap Rate

Swap Rate	ACT/360							
	JPY	前日比	USD	前日比	EUR	前日比	GBP	前日比
1Y	-0.0375	-0.00625	0.9305	0.0007	-0.201	-0.001	0.448	0.003
18M	-0.05875	-0.01	0.96525	0.0031	-0.207	0	0.4347	0.0037
2Y	-0.06875	-0.01125	1	0.0055	-0.208	-0.001	0.423	0.003
3Y	-0.075	-0.01375	1.0525	0.0069	-0.1995	-0.0005	0.426	0.004
4Y	-0.06875	-0.015	1.1039	0.0054	-0.1758	0.0003	0.454	0.005
5Y	-0.055	-0.01625	1.1557	0.004	-0.134	0.001	0.482	-0.002
7Y	-0.01375	-0.01875	1.2631	0.0016	0.006	-0.0127	0.571	-0.005
10Y	0.06625	-0.0225	1.401	0.0012	0.2829	-0.0055	0.7115	-0.0114
12Y	0.125	-0.025	1.4718	-0.0015	0.413	-0.014	0.784	-0.028
15Y	0.2225	-0.02875	1.5491	-0.0052	0.568	-0.015	0.862	-0.032
20Y	0.34	-0.0325	1.628	-0.0123	0.69	-0.014	0.911	-0.025
30Y	0.4075	-0.0125	1.683	-0.0158	0.715	-0.015	0.87	-0.048

無担コールO/N

無担コールO/N	当日	前日比
	Bid	-0.06
Ask	-0.01	0.03661

プライムレート

プライムレート	当日	前日比
	短ブラ	1.475
長ブラ	0.95	0

国債先物

国債先物	当日	前日比
	10年先物	151.56

格付利回り情報：日本証券業協会

R&I	R&I				
	AAA	AA	A	BBB	BB
1Y		0.07	0.11	0.42	
2Y		0.09	0.13	0.37	
3Y		0.11	0.17	0.48	1.57
4Y		0.12	0.20	0.63	1.58
5Y		0.15	0.26	0.86	
6Y		0.16	0.26	0.49	
7Y		0.15	0.33	0.52	
8Y		0.18	0.38	0.52	
9Y		0.21	0.42	0.57	
10Y		0.28	0.47		
15Y		0.41	0.58		#N/A Sec
20Y		0.71	1.00	1.40	#N/A Sec

JCR	JCR				
	AAA	AA	A	BBB	BB
1Y	0.09	0.09	0.16	0.46	13.45
2Y	0.08	0.11	0.19	0.39	
3Y	0.07	0.14	0.27	0.26	
4Y	0.08	0.18	0.31	0.36	9.19
5Y	0.13	0.21	0.36	1.21	
6Y	0.16	0.20	0.43	0.61	
7Y	0.16	0.26	0.41	0.55	#N/A Sec
8Y	0.11	0.34	0.48		#N/A Sec
9Y	0.15	0.36	0.59	0.45	#N/A Sec
10Y		0.44	0.53		#N/A Sec
15Y	0.41		0.91	#N/A Sec	#N/A Sec
20Y	0.70	1.02	1.40	#N/A Sec	#N/A Sec

為替情報

為替情報	USD	EUR	JPY	GBP	CHF	CAD	AUD	NZD	HKD	NOK	SEK
	SEK	8.38	9.48	8.36	11.06	8.70	6.49	6.38	6.11	1.08	1.02
NOK	8.21	9.29	8.19	10.84	8.53	6.36	6.26	5.99	1.06	1.00	0.98
HKD	7.75	8.76	7.73	10.23	8.05	6.00	5.90	5.65	1.00	0.94	0.93
NZD	1.37	1.55	0.01	1.81	1.42	1.06	1.04	1.00	0.18	0.17	0.16
AUD	1.31	1.48	1.31	1.73	1.36	1.02	1.00	0.96	0.17	0.16	0.16
CAD	1.29	1.46	1.29	1.70	1.34	1.00	0.98	0.94	0.17	0.16	0.15
CHF	0.96	1.09	0.96	1.27	1.00	0.75	0.73	0.70	0.12	0.12	0.11
GBP	0.76	0.86	0.76	1.00	0.79	0.59	0.58	0.55	0.10	0.09	0.09
JPY	100.24	113.32	1.00	132.30	104.07	77.62	76.33	73.08	12.93	12.20	11.96
EUR	0.88	1.00	0.88	1.17	0.92	0.68	0.67	0.64	0.11	0.11	0.11
USD	1.00	1.13	1.00	1.32	1.04	0.77	0.76	0.73	0.13	0.12	0.12

*100

株式情報

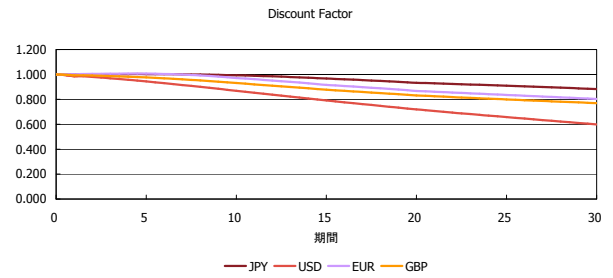
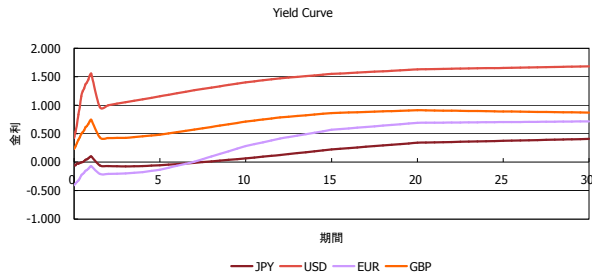
株式情報	日経225	前日比	TOPIX	前日比	JASDAQ	前日比	ダウ	前日比	S&P500	前日比	FT100	前日比
	INDEX	16,497	101	1,298	-6	2,449	4	18,547	18	2,185	4	6,869

出所：Bloombergよりかえてキャピタルマネジメントにて作成

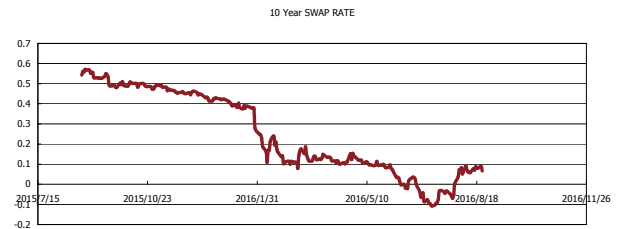
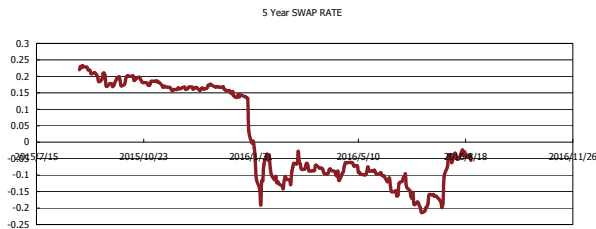
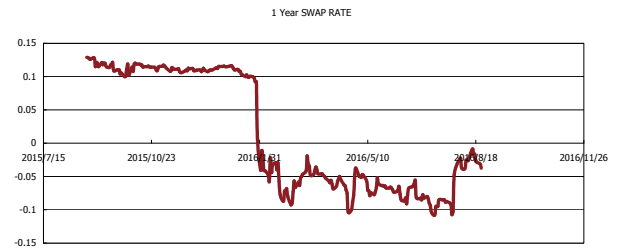
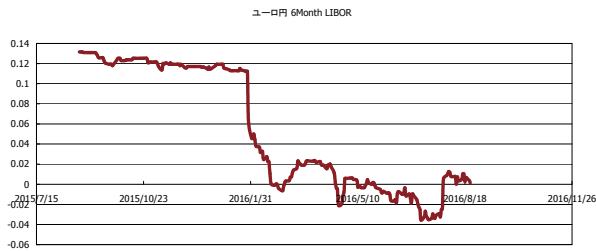


Kaede Market Report

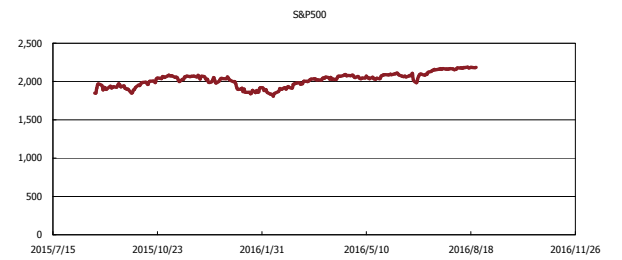
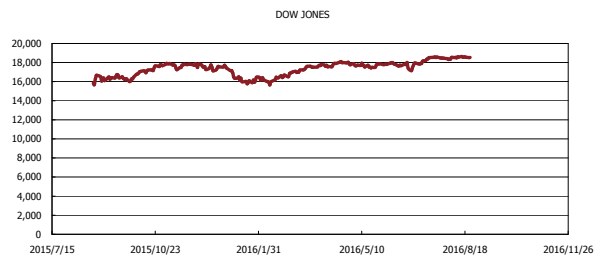
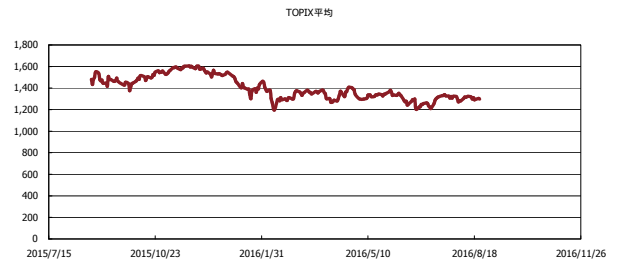
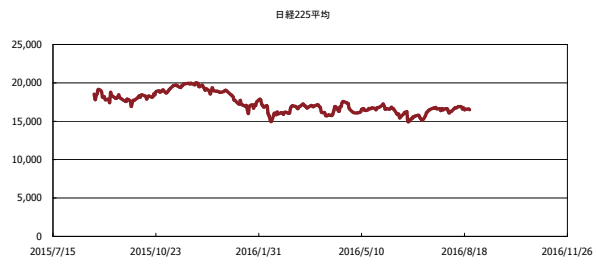
金利情報：Yield Curve



金利情報：ヒストリカル・データ



株価データ：ヒストリカル・データ



出所：Bloombergよりかえてキャピタルマネジメントにて作成