



# Kaede Market Report

## 金利情報

LIBOR	ACT/360							
	JPY	前日比	USD	前日比	EUR	前日比	GBP	前日比
O/N	-0.03057	0.01472	0.41833	0.00055	-0.40129	0	0.22938	0
1W	-0.03457	0.01643	0.443	-0.00056	-0.38571	0.00143	0.2425	0.00031
1M	-0.05343	0.00043	0.51994	-0.00445	-0.37143	0	0.27281	-0.00125
2M	-0.02486	-0.00115	0.64956	-0.00555	-0.34157	0	0.33263	0.00094
3M	-0.02721	-0.00178	0.82544	0	-0.32029	-0.00143	0.38688	0.00063
6M	0	-0.00143	1.22344	-0.00556	-0.20314	0.00072	0.51813	0
1Y	0.09914	0.00171	1.52656	-0.00444	-0.07286	-0.00072	0.734	0.00125

TBOR	ACT/365	
	JPY	前日比
O/N	-	-
1W	0.01364	0
1M	0.03182	0
2M	0.04909	0
3M	0.06	0
6M	0.10909	0
1Y	0.13091	0

## Swap Rate

Swap Rate	ACT/360							
	JPY	前日比	USD	前日比	EUR	前日比	GBP	前日比
1Y	-0.0375	0	0.9195	-0.011	-0.197	0.004	0.462	0.014
18M	-0.05875	0	0.95425	-0.011	-0.201	0.006	0.4485	0.0138
2Y	-0.065	0.00375	0.989	-0.011	-0.201	0.007	0.439	0.016
3Y	-0.07	0.005	1.0433	-0.0092	-0.189	0.0105	0.444	0.018
4Y	-0.06375	0.005	1.0988	-0.0051	-0.1689	0.0069	0.463	0.009
5Y	-0.05	0.005	1.1537	-0.002	-0.126	0.008	0.494	0.012
7Y	-0.00875	0.005	1.27	0.0069	0.014	0.008	0.5705	-0.0005
10Y	0.07	0.00375	1.4133	0.0123	0.2807	-0.0022	0.7139	0.0024
12Y	0.13	0.005	1.4836	0.0118	0.419	0.006	0.796	0.012
15Y	0.225	0.0025	1.5583	0.0092	0.574	0.006	0.871	0.009
20Y	0.3375	-0.0025	1.6348	0.0068	0.695	0.005	0.893	-0.018
30Y	0.3775	-0.03	1.6868	0.0038	0.722	0.007	0.865	-0.005

無担コールO/N	ACT/365	
	当日	前日比
Bid	-0.06	-0.025
Ask	-0.03	0.005

プライムレート	ACT/365	
	当日	前日比
短ブラ	1.475	0
長ブラ	0.95	0

国債先物	ACT/365	
	当日	前日比
10年先物	151.44	-0.12

## 格付利回り情報：日本証券業協会

R&I	AAA	AA	A	BBB	BB
1Y		0.07	0.11	0.42	
2Y		0.09	0.14	0.37	
3Y		0.12	0.17	0.49	1.57
4Y		0.13	0.21	0.63	1.59
5Y		0.16	0.27	0.87	
6Y		0.17	0.27	0.50	
7Y		0.16	0.34	0.53	
8Y		0.19	0.39	0.53	
9Y		0.22	0.43	0.58	
10Y		0.29	0.49		
15Y		0.42	0.59		#N/A Sec
20Y		0.72	1.01	1.40	#N/A Sec

JCR	AAA	AA	A	BBB	BB
1Y	0.09	0.09	0.16	0.47	13.49
2Y	0.09	0.12	0.20	0.39	
3Y	0.08	0.15	0.28	0.26	
4Y	0.09	0.18	0.32	0.36	9.19
5Y	0.14	0.22	0.37	1.22	
6Y	0.17	0.21	0.44	0.62	
7Y	0.17	0.27	0.41	0.56	#N/A Sec
8Y	0.12	0.35	0.48		#N/A Sec
9Y	0.15	0.37	0.60	0.46	#N/A Sec
10Y		0.45	0.54		#N/A Sec
15Y	0.41		0.91	#N/A Sec	#N/A Sec
20Y	0.71	1.03	1.40	#N/A Sec	#N/A Sec

## 為替情報

	USD	EUR	JPY	GBP	CHF	CAD	AUD	NZD	HKD	NOK	SEK
SEK	8.40	9.46	8.36	11.11	8.69	6.50	6.39	6.14	1.08	1.02	1.00
NOK	8.22	9.26	8.18	10.88	8.50	6.36	6.26	6.01	1.06	1.00	0.98
HKD	7.75	8.73	7.72	10.26	8.02	6.00	5.90	5.67	1.00	0.94	0.92
NZD	1.37	1.54	0.01	1.81	1.41	1.06	1.04	1.00	0.18	0.17	0.16
AUD	1.31	1.48	1.31	1.74	1.36	1.02	1.00	0.96	0.17	0.16	0.16
CAD	1.29	1.46	1.29	1.71	1.34	1.00	0.98	0.95	0.17	0.16	0.15
CHF	0.97	1.09	0.96	1.28	1.00	0.75	0.74	0.71	0.12	0.12	0.12
GBP	0.76	0.85	0.75	1.00	0.78	0.58	0.58	0.55	0.10	0.09	0.09
JPY	100.45	113.15	1.00	132.92	103.88	77.71	76.48	73.44	12.95	12.22	11.96
EUR	0.89	1.00	0.88	1.17	0.92	0.69	0.68	0.65	0.11	0.11	0.11
USD	1.00	1.13	1.00	1.32	1.03	0.77	0.76	0.73	0.13	0.12	0.12

\*100

## 株式情報

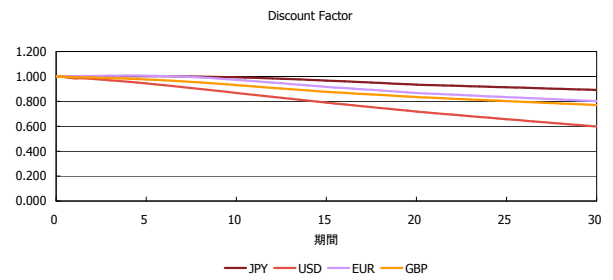
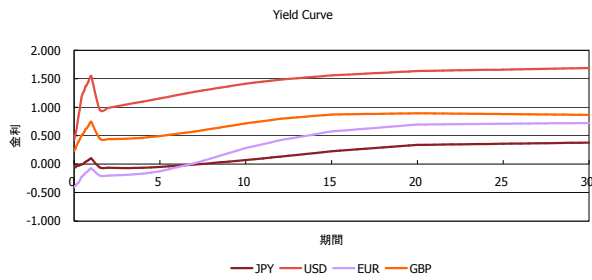
INDEX	日経225	前日比	TOPIX	前日比	JASDAQ	前日比	ダウ	前日比	S&P500	前日比	FT100	前日比
	16,597	-100	1,307	9	2,457	8	18,481	-66	2,175	-10	6,836	-33

出所：Bloombergよりかえてキャピタルマネジメントにて作成

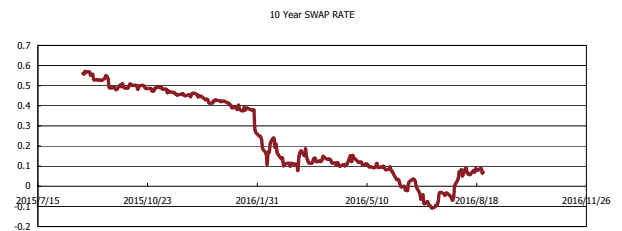
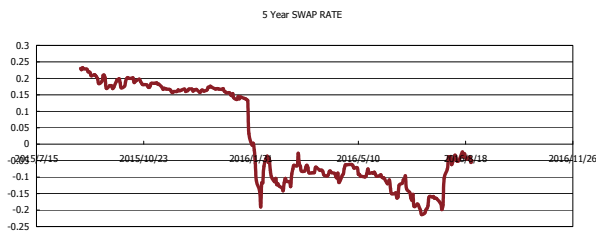
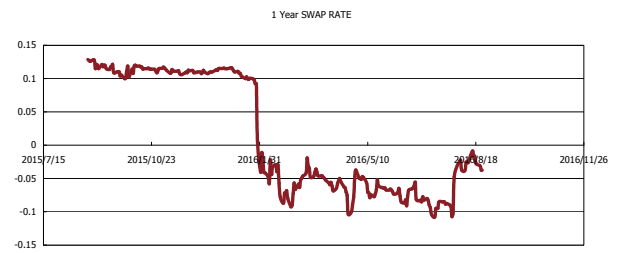
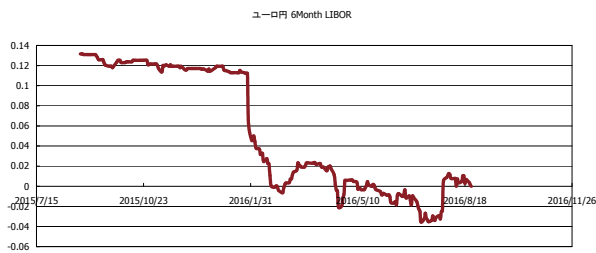


# Kaede Market Report

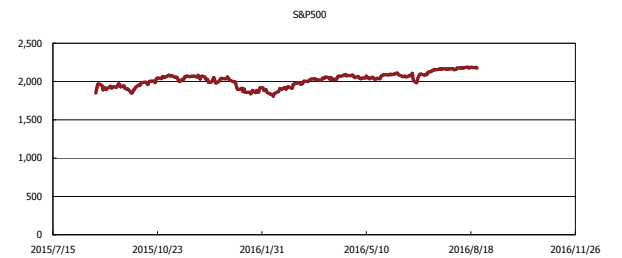
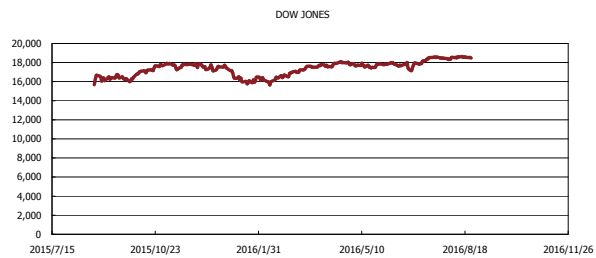
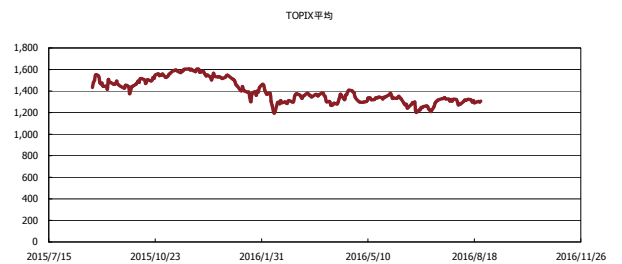
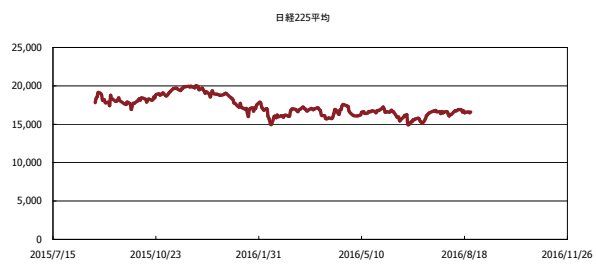
## 金利情報：Yield Curve



## 金利情報：ヒストリカル・データ



## 株価データ：ヒストリカル・データ



出所：Bloombergよりかえてキャピタルマネジメントにて作成