



## Kaede Market Report

## 金利情報

LIBOR	ACT/360							
	JPY	前日比	USD	前日比	EUR	前日比	GBP	前日比
O/N	-0.04843	-0.01786	0.41989	0.00156	-0.40129	0	0.22938	0
1W	-0.051	-0.01643	0.44217	-0.00083	-0.38571	0	0.2425	0
1M	-0.06371	-0.01028	0.52383	0.00389	-0.37143	0	0.27438	0.00157
2M	-0.02671	-0.00185	0.65122	0.00166	-0.34157	0	0.33263	0
3M	-0.0265	-0.0071	0.82933	0.00389	-0.32029	0	0.38719	0.00031
6M	-0.00107	-0.00107	1.22428	0.00084	-0.20314	0	0.52438	0.00625
1Y	0.09914	0	1.52611	-0.00045	-0.07286	0	0.74275	0.00875

TBOR	ACT/365	
	JPY	前日比
O/N	-	-
1W	0.01364	0
1M	0.03182	0
2M	0.04909	0
3M	0.06	0
6M	0.10909	0
1Y	0.13091	0

## Swap Rate

Swap Rate	ACT/360							
	JPY	前日比	USD	前日比	EUR	前日比	GBP	前日比
1Y	-0.0375	0	0.938	0.0185	-0.194	0.003	0.463	0.001
18M	-0.08313	-0.02438	0.97625	0.022	-0.195	0.006	0.4524	0.0039
2Y	-0.0675	-0.0025	1.0145	0.0255	-0.192	0.009	0.445	0.006
3Y	-0.07375	-0.00375	1.0752	0.0319	-0.1871	0.0019	0.45	0.006
4Y	-0.0675	-0.00375	1.1309	0.0321	-0.1617	0.0072	0.473	0.01
5Y	-0.055	-0.005	1.1854	0.0317	-0.114	0.012	0.501	0.007
7Y	-0.01875	-0.01	1.2985	0.0285	0.023	0.009	0.5845	0.014
10Y	0.06375	-0.00625	1.436	0.0227	0.288	0.0073	0.7152	0.0013
12Y	0.12375	-0.00625	1.5085	0.0249	0.427	0.008	0.801	0.005
15Y	0.22	-0.005	1.5865	0.0282	0.581	0.007	0.876	0.005
20Y	0.335	-0.0025	1.665	0.0302	0.703	0.008	0.912	0.019
30Y	0.37625	-0.00125	1.721	0.0342	0.732	0.01	0.876	0.011

無担コールO/N	ACT/365	
	当日	前日比
Bid	-0.06	-0.015
Ask	-0.035	0.01

プライムレート	ACT/365	
	当日	前日比
短ブラ	1.475	0
長ブラ	0.95	0

国債先物	ACT/365	
	当日	前日比
10年先物	151.55	0.11

## 格付利回り情報：日本証券業協会

R&I	R&I				
	AAA	AA	A	BBB	BB
1Y		0.07	0.11	0.42	
2Y		0.09	0.14	0.38	
3Y		0.11	0.17	0.49	1.57
4Y		0.12	0.20	0.63	1.58
5Y		0.14	0.25	0.86	
6Y		0.15	0.25	0.49	
7Y		0.15	0.33	0.53	
8Y		0.18	0.38	0.52	
9Y		0.21	0.42	0.57	
10Y		0.28	0.48		
15Y		0.41	0.58		#N/A Sec
20Y		0.72	1.01	1.39	#N/A Sec

JCR	JCR				
	AAA	AA	A	BBB	BB
1Y	0.09	0.09	0.16	0.47	13.51
2Y	0.09	0.12	0.20	0.40	
3Y	0.07	0.15	0.28	0.26	
4Y	0.07	0.18	0.31	0.36	9.20
5Y	0.12	0.21	0.36	1.21	
6Y	0.16	0.20	0.42	0.61	
7Y	0.16	0.26	0.41	0.55	#N/A Sec
8Y	0.10	0.34	0.48		#N/A Sec
9Y	0.14	0.36	0.60	0.45	#N/A Sec
10Y		0.44	0.52		#N/A Sec
15Y	0.41		0.90	#N/A Sec	#N/A Sec
20Y	0.71	1.03	1.39	#N/A Sec	#N/A Sec

## 為替情報

	USD	EUR	JPY	GBP	CHF	CAD	AUD	NZD	HKD	NOK	SEK
SEK	8.41	9.49	8.36	11.09	8.69	6.51	6.40	6.14	1.08	1.02	1.00
NOK	8.22	9.28	8.18	10.85	8.49	6.36	6.26	6.00	1.06	1.00	0.98
HKD	7.76	8.75	7.71	10.23	8.01	6.00	5.91	5.66	1.00	0.94	0.92
NZD	1.37	1.55	0.01	1.81	1.42	1.06	1.04	1.00	0.18	0.17	0.16
AUD	1.31	1.48	1.31	1.73	1.36	1.02	1.00	0.96	0.17	0.16	0.16
CAD	1.29	1.46	1.29	1.70	1.34	1.00	0.98	0.94	0.17	0.16	0.15
CHF	0.97	1.09	0.96	1.28	1.00	0.75	0.74	0.71	0.12	0.12	0.12
GBP	0.76	0.86	0.75	1.00	0.78	0.59	0.58	0.55	0.10	0.09	0.09
JPY	100.53	113.45	1.00	132.63	103.89	77.80	76.57	73.40	12.96	12.23	11.96
EUR	0.89	1.00	0.88	1.17	0.92	0.69	0.67	0.65	0.11	0.11	0.11
USD	1.00	1.13	0.99	1.32	1.03	0.77	0.76	0.73	0.13	0.12	0.12

\*100

## 株式情報

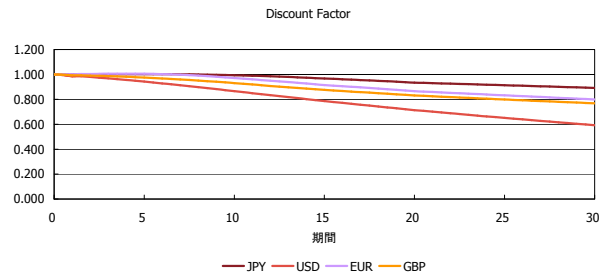
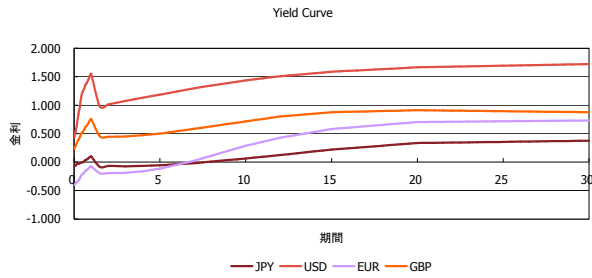
INDEX	日経225		TOPIX		JASDAQ		ダウ		S&P500		FT100	
	前日比	前日比	前日比	前日比	前日比	前日比	前日比	前日比	前日比	前日比	前日比	
INDEX	16,556	41	1,304	-2	2,457	0	18,448	-33	2,174	-1	6,817	-19

出所：Bloombergよりかえてキャピタルマネジメントにて作成

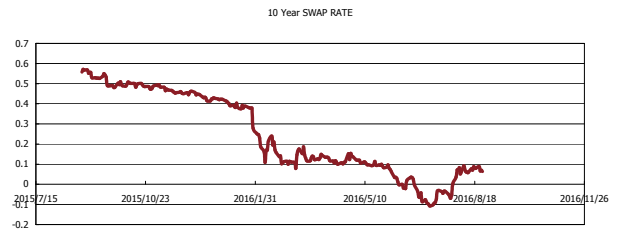
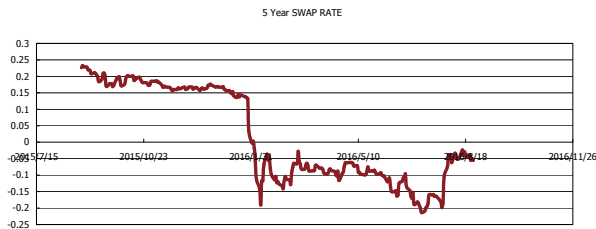
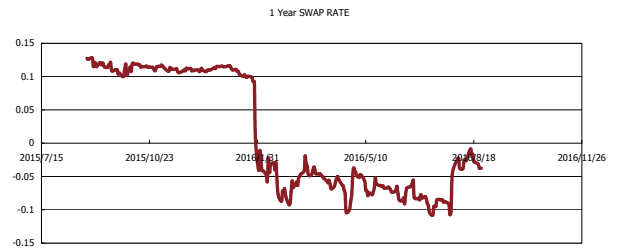
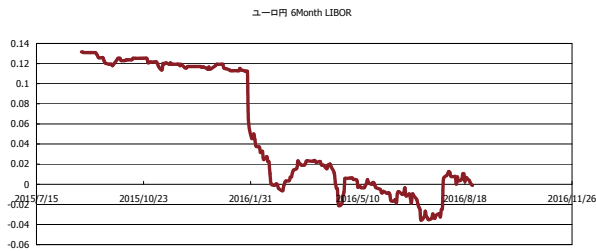


# Kaede Market Report

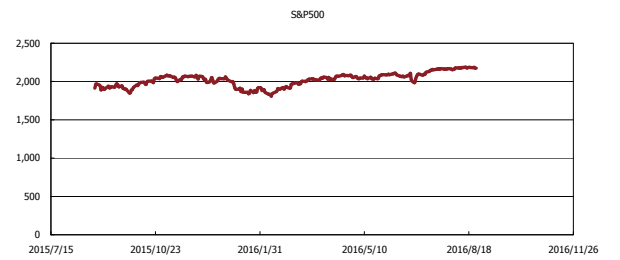
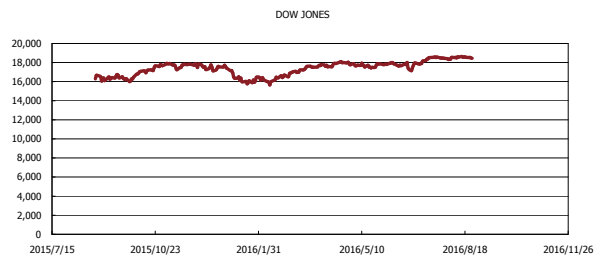
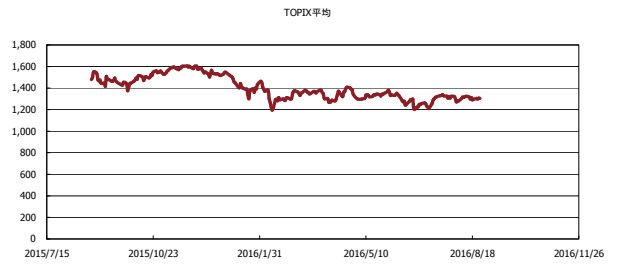
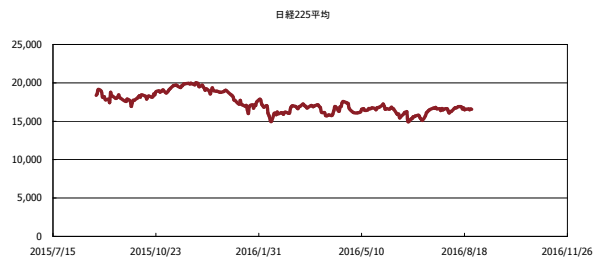
## 金利情報：Yield Curve



## 金利情報：ヒストリカル・データ



## 株価データ：ヒストリカル・データ



出所：Bloombergよりかえてキャピタルマネジメントにて作成